



POLIZEI
Hamburg

Polizeiliche Kriminalstatistik 2023 / 2024

**-ausgewählte Delikte nach
Bezirken / Stadtteilen-**

Landeskriminalamt
LKA FSt 11
Bruno-Georges-Platz 1
22297 Hamburg
Tel.: 040 4286-70111
eMail: lkahfst11@polizei.hamburg.de
<http://www.polizei.hamburg.de>

Polizeiliche Kriminalstatistik 2023 / 2024
- ausgewählte Delikte nach Bezirken / Stadtteilen -

Landeskriminalamt
LKA FSt 11
Bruno Georges-Platz 1,
22297 Hamburg
Tel.: 040 4286-70111

<http://www.polizei.hamburg.de>

Bezirke mit Übersichten der Straftaten / Deliktsbereiche für alle Stadtteile des Bezirkes	ab Seite
Bezirk Hamburg-Mitte	4
Bezirk Hamburg-Altona	23
Bezirk Hamburg-Eimsbüttel	42
Bezirk Hamburg-Nord	61
Bezirk Hamburg-Wandsbek	80
Bezirk Hamburg-Bergedorf	99
Bezirk Hamburg-Harburg	118
alle Bezirke und Stadtteile nach Straftat / Deliktsbereich	ab Seite
Straftaten insgesamt (Straftatenschlüssel -----)	137
Raub, räuberische Erpressung, räuberischer Angriff auf Kraftfahrer (Straftatenschlüssel 210000)	141
Sonstige Raubüberfälle auf Straßen, Wegen oder Plätzen (Straftatenschlüssel 217000)	145
Körperverletzung insgesamt (Straftatenschlüssel 220000)	149
Gefährliche und schwere Körperverletzung (Straftatenschlüssel 222000)	153
Gewaltkriminalität (Summenschlüssel 892000)	157
Diebstahl insgesamt (Straftatenschlüssel *****)	161
Wohnungseinbruchsdiebstahl gem. § 244 Abs. 1 Nr. 3 StGB (Summenschlüssel 888000)	165
Diebstahl von Kraftwagen insgesamt (Straftatenschlüssel ***1**)	169
Diebstahl an/aus Kraftfahrzeugen insgesamt (Straftatenschlüssel *50****)	173
Diebstahl von Fahrrädern insgesamt (Straftatenschlüssel ***3**)	177
Ladendiebstahl insgesamt (Straftatenschlüssel *26****)	181
Taschendiebstahl insgesamt (Straftatenschlüssel *90****)	185
Sachbeschädigung (Straftatenschlüssel 674000)	189
Straftaten gegen das Aufenthaltsgesetz, das Asylgesetz und das Freizügigkeitsgesetz/EU (Straftatenschlüssel 725000)	193
Rauschgiftdelikte (Straftatenschlüssel 730000)	197
Allgemeine Verstöße gem. § 29 BtMG -Konsumentendelikte- (Straftatenschlüssel 731000)	201
Illegaler Handel mit / Schmuggel von Rauschgiften gem. § 29 BtMG (Straftatenschlüssel 732000)	205

Vorstehend genannte Straftaten / Deliktsbereiche werden jeweils für

Hamburg insgesamt (Bezirk Hamburg-Mitte, Bezirk Altona, Bezirk Eimsbüttel, Bezirk Hamburg-Nord, Bezirk Wandsbek, Bezirk Bergedorf, Bezirk Harburg, Bezirke insgesamt, Bundesbahngelände, Tatort Hamburg unbekannt, Tatort unbekannt),

Bezirk Hamburg-Mitte (Stadtteile Altstadt, HafenCity, Neustadt, St. Pauli, Sternschanze, St. Georg, Hammerbrook, Borgfelde, Hamm, Horn, Billstedt, Billbrook, Rothenburgsort, Veddel, Wilhelmsburg, Kleiner Grasbrook, Steinwerder, Waltershof, Finkenwerder, Insel Neuwerk),

Bezirk Altona (Stadtteile Altona-Altstadt, Altona-Nord, Ottensen, Bahrenfeld, Groß Flottbek, Othmarschen, Lurup, Osdorf, Nienstedten, Blankenese, Iserbrook, Sülldorf, Rissen),

Bezirk Eimsbüttel (Stadtteile Eimsbüttel, Rotherbaum, Harvestehude, Hoheluft-West, Lokstedt, Niendorf, Schnelsen, Eidelstedt, Stellingen),

Bezirk Hamburg-Nord (Stadtteile Hoheluft-Ost, Eppendorf, Groß Borstel, Alsterdorf, Winterhude, Uhlenhorst, Hohenfelde, Barmbek-Süd, Dulsberg, Barmbek-Nord, Ohlsdorf, Fuhlsbüttel, Langenhorn),

Bezirk Wandsbek (Stadtteile Eilbek, Wandsbek, Marienthal, Jenfeld, Tonndorf, Farmsen-Berne, Bramfeld, Steilshoop, Wellingsbüttel, Sasel, Poppenbüttel, Hummelsbüttel, Lemsahl-Mellingstedt, Duvenstedt, Wohldorf-Ohlstedt, Bergstedt, Volksdorf, Rahlstedt),

Bezirk Bergedorf (Stadtteile Lohrbrügge, Bergedorf, Curslack, Altengamme, Neuengamme, Kirchwerder, Ochsenwerder, Reitbrook, Allermöhe, Billwerder, Moorfleet, Tatenberg, Spadenland, Neuallermöhe) und

Bezirk Harburg (Stadtteile Harburg, Neuland, Gut Moor, Wilstorf, Rönneburg, Langenbek, Sinstorf, Marmstorf, Eißenendorf, Heimfeld, Altenwerder, Moorburg, Hausbruch, Neugraben-Fischbek, Francop, Neuenfelde, Cranz) dargestellt.

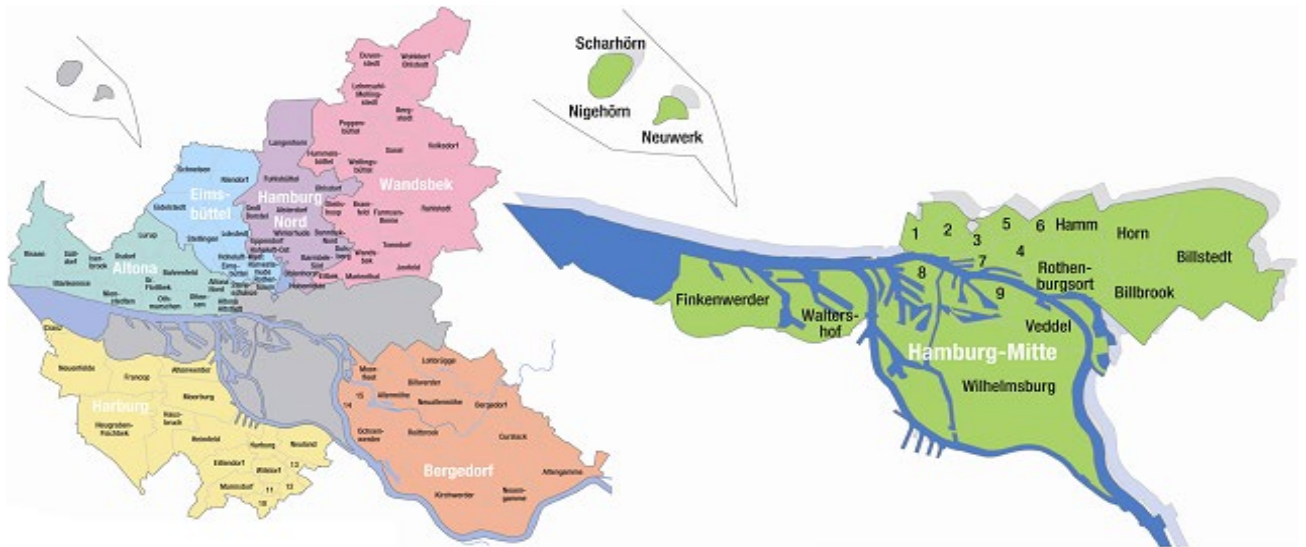
Bezirke mit Übersichten der Straftaten / Deliktsbereiche für alle Stadtteile des Bezirkes



Grafiken mit freundlicher Genehmigung der Fa. Dumrath & Fassnacht KG, www.duf.de

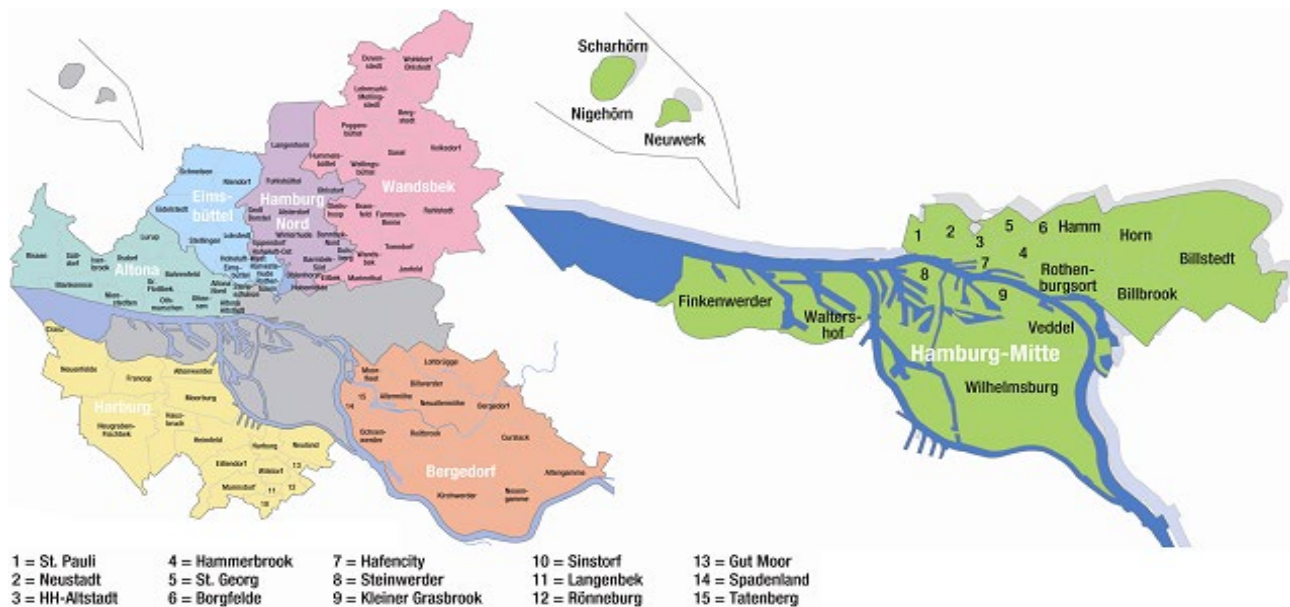
In den Tabellen wird bei relativen Werten kein Quotient berechnet, wenn der Divisor Null ist.
Darstellung: kein Ergebnis (-)

Bezirk Hamburg-Mitte



- | | | | | |
|-----------------|-----------------|-----------------------|----------------|-----------------|
| 1 = St. Pauli | 4 = Hammerbrook | 7 = Hafencity | 10 = Sinstorf | 13 = Gut Moor |
| 2 = Neustadt | 5 = St. Georg | 8 = Steinwerder | 11 = Langenbek | 14 = Spadenland |
| 3 = HH-Altstadt | 6 = Borgfelde | 9 = Kleiner Grasbrook | 12 = Rönneburg | 15 = Tatenberg |

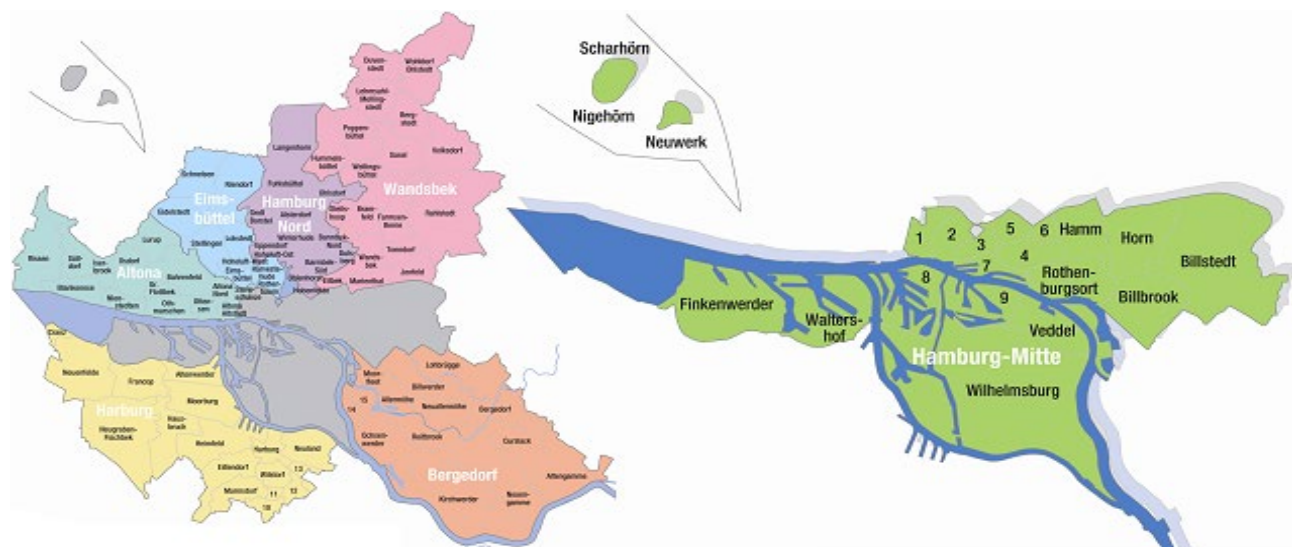
Bezirk Hamburg-Mitte



Zu- / Abnahme der Straftaten insgesamt (PKS-Straftatenschlüssel -----)

Stadtteile	Jahr 2023			Jahr 2024			Zu- / Abnahme	
	erfasste Fälle	aufgekl. Fälle	Aufkl. relativ	erfasste Fälle	aufgekl. Fälle	Aufkl. relativ	absolut	relativ
Altstadt	9.747	6.432	66,0%	7.737	4.955	64,0%	-2.010	-20,6%
HafenCity	1.247	316	25,3%	1.315	342	26,0%	68	5,5%
Neustadt	4.960	2.300	46,4%	4.256	2.040	47,9%	-704	-14,2%
St. Pauli	15.943	7.344	46,1%	14.982	6.495	43,4%	-961	-6,0%
St. Georg	30.089	22.249	73,9%	30.945	22.664	73,2%	856	2,8%
Hammerbrook	3.692	1.523	41,3%	3.006	1.248	41,5%	-686	-18,6%
Borgfelde	914	342	37,4%	728	262	36,0%	-186	-20,4%
Hamm	3.204	1.206	37,6%	3.107	1.362	43,8%	-97	-3,0%
Horn	3.076	1.404	45,6%	2.967	1.362	45,9%	-109	-3,5%
Billstedt	7.198	3.548	49,3%	6.420	3.364	52,4%	-778	-10,8%
Billbrook	648	252	38,9%	673	267	39,7%	25	3,9%
Rothenburgsort	1.403	690	49,2%	1.351	658	48,7%	-52	-3,7%
Veddel	883	321	36,4%	676	343	50,7%	-207	-23,4%
Wilhelmsburg	5.280	2.558	48,4%	5.211	2.436	46,7%	-69	-1,3%
Kleiner Grasbrook	205	106	51,7%	214	100	46,7%	9	4,4%
Steinwerder	119	61	51,3%	106	50	47,2%	-13	-10,9%
Waltershof	110	49	44,5%	106	49	46,2%	-4	-3,6%
Finkenwerder	694	320	46,1%	673	265	39,4%	-21	-3,0%
Insel Neuwerk	1	1	100,0%	1	0	0,0%	0	0,0%
Bezirk Hamburg-Mitte	89.413	51.022	57,1%	84.474	48.262	57,1%	-4.939	-5,5%

Bezirk Hamburg-Mitte



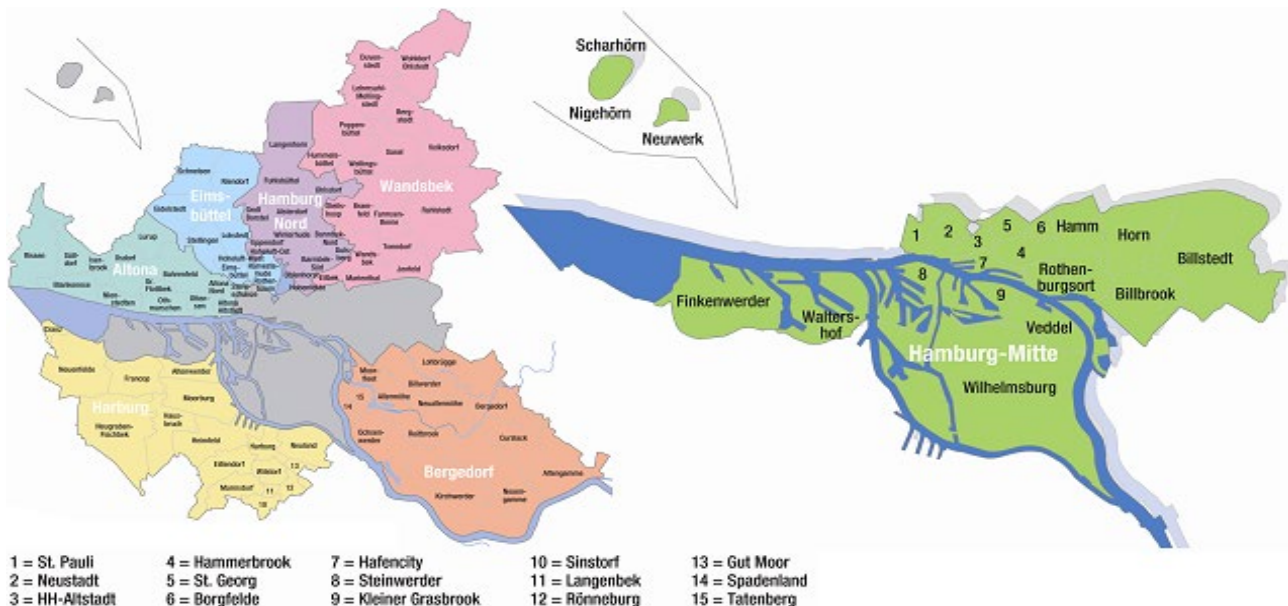
- | | | | | |
|-----------------|-----------------|-----------------------|----------------|-----------------|
| 1 = St. Pauli | 4 = Hammerbrook | 7 = Hafencity | 10 = Sinstorf | 13 = Gut Moor |
| 2 = Neustadt | 5 = St. Georg | 8 = Steinwerder | 11 = Langenbek | 14 = Spadenland |
| 3 = HH-Altstadt | 6 = Borgfelde | 9 = Kleiner Grasbrook | 12 = Rönneburg | 15 = Tatenberg |

Zu- / Abnahme der Raubdelikte insgesamt (PKS-Straftatenschlüssel 210000)

Stadtteile	Jahr 2023			Jahr 2024			Zu- / Abnahme	
	erfasste Fälle	aufgekl. Fälle	Aufkl. relativ	erfasste Fälle	aufgekl. Fälle	Aufkl. relativ	absolut	relativ
Altstadt	70	40	57,1%	89	60	67,4%	19	27,1%
HafenCity	8	4	50,0%	11	8	72,7%	3	37,5%
Neustadt	42	16	38,1%	57	17	29,8%	15	35,7%
St. Pauli	277	78	28,2%	387	107	27,6%	110	39,7%
St. Georg	465	189	40,6%	660	248	37,6%	195	41,9%
Hammerbrook	32	12	37,5%	26	8	30,8%	-6	-18,8%
Borgfelde	5	3	60,0%	6	5	83,3%	1	20,0%
Hamm	32	18	56,3%	21	13	61,9%	-11	-34,4%
Horn	32	18	56,3%	29	20	69,0%	-3	-9,4%
Billstedt	59	31	52,5%	70	39	55,7%	11	18,6%
Billbrook	1	1	100,0%	3	1	33,3%	2	200,0%
Rothenburgsort	13	7	53,8%	9	4	44,4%	-4	-30,8%
Veddel	10	3	30,0%	2	1	50,0%	-8	-80,0%
Wilhelmsburg	52	22	42,3%	27	14	51,9%	-25	-48,1%
Kleiner Grasbrook	1	1	100,0%	1	0	0,0%	0	0,0%
Steinwerder	0	0	-	0	0	-	0	-
Waltershof	0	0	-	0	0	-	0	-
Finkenwerder	7	5	71,4%	2	2	100,0%	-5	-71,4%
Insel Neuwerk	0	0	-	0	0	-	0	-
Bezirk Hamburg-Mitte	1.106	448	40,5%	1.400	547	39,1%	294	26,6%

Grafik mit freundlicher Genehmigung der Fa. Dumrath & Fassnacht KG, www.duf.de

Bezirk Hamburg-Mitte

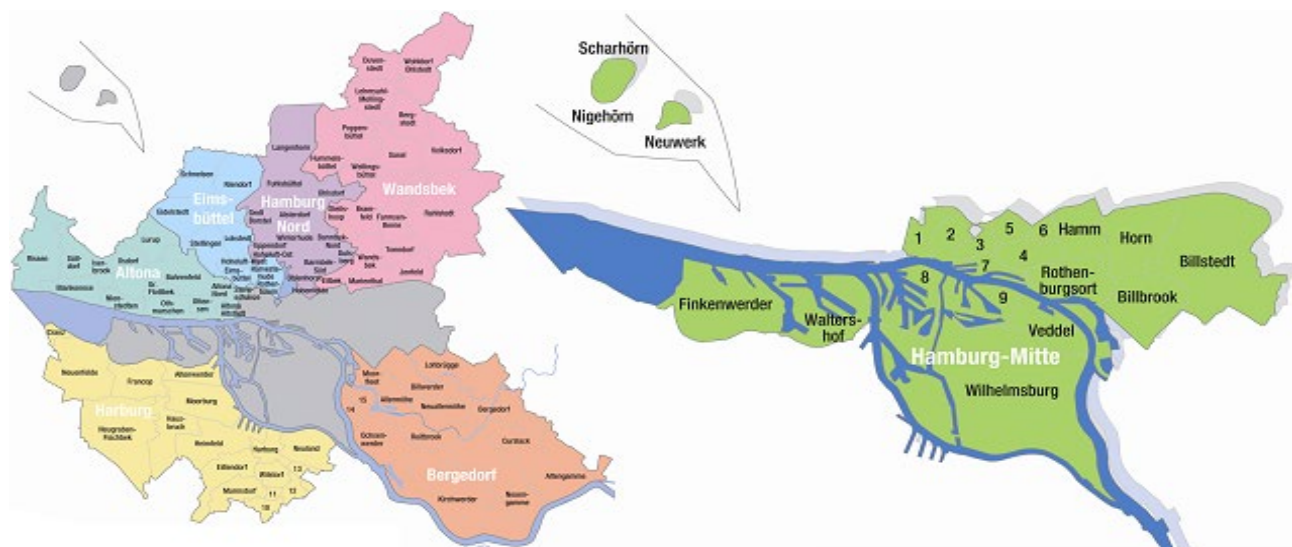


Zu- / Abnahme der sonstigen Raubüberfälle auf Straßen, Wegen oder Plätzen

(PKS-Straftatenschlüssel 217000)

Stadtteile	Jahr 2023			Jahr 2024			Zu- / Abnahme	
	erfasste Fälle	aufgekl. Fälle	Aufkl. relativ	erfasste Fälle	aufgekl. Fälle	Aufkl. relativ	absolut	relativ
Altstadt	33	16	48,5%	37	16	43,2%	4	12,1%
HafenCity	3	1	33,3%	2	0	0,0%	-1	-33,3%
Neustadt	19	8	42,1%	35	6	17,1%	16	84,2%
St. Pauli	193	41	21,2%	272	65	23,9%	79	40,9%
St. Georg	328	118	36,0%	483	155	32,1%	155	47,3%
Hammerbrook	18	6	33,3%	20	4	20,0%	2	11,1%
Borgfelde	3	1	33,3%	3	2	66,7%	0	0,0%
Hamm	11	2	18,2%	9	5	55,6%	-2	-18,2%
Horn	13	2	15,4%	16	9	56,3%	3	23,1%
Billstedt	29	10	34,5%	38	18	47,4%	9	31,0%
Billbrook	0	0	-	1	0	0,0%	1	-
Rothenburgsort	3	3	100,0%	5	2	40,0%	2	66,7%
Veddel	3	1	33,3%	2	1	50,0%	-1	-33,3%
Wilhelmsburg	26	8	30,8%	15	7	46,7%	-11	-42,3%
Kleiner Grasbrook	0	0	-	1	0	0,0%	1	-
Steinwerder	0	0	-	0	0	-	0	-
Waltershof	0	0	-	0	0	-	0	-
Finkenwerder	2	1	50,0%	0	0	-	-2	-100,0%
Insel Neuwerk	0	0	-	0	0	-	0	-
Bezirk Hamburg-Mitte	684	218	31,9%	939	290	30,9%	255	37,3%

Bezirk Hamburg-Mitte

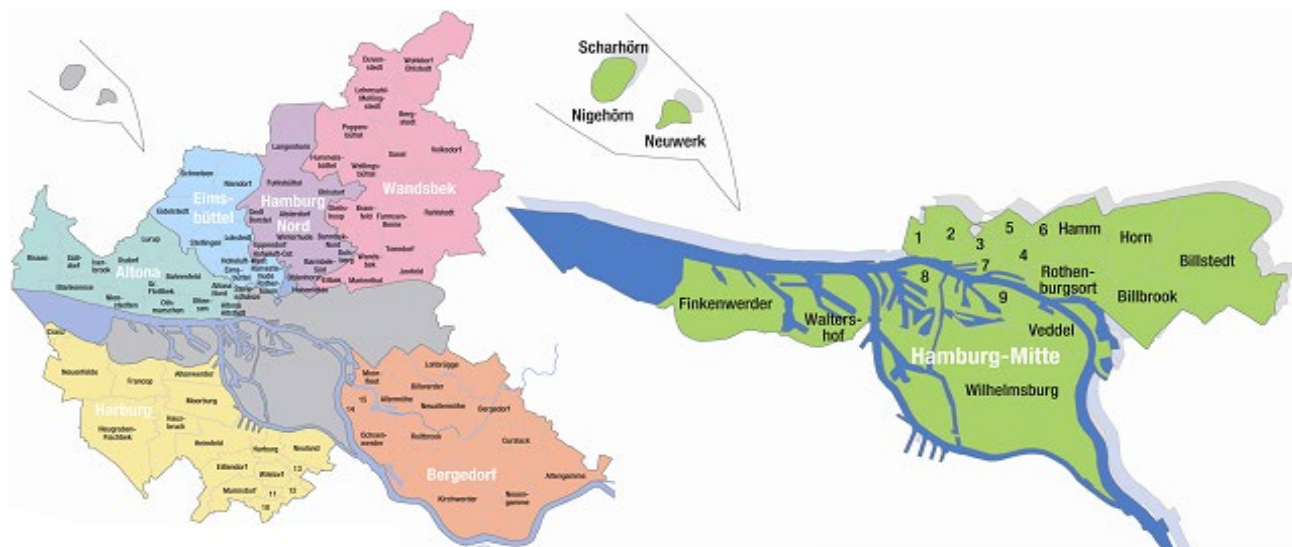


- | | | | | |
|-----------------|-----------------|-----------------------|----------------|-----------------|
| 1 = St. Pauli | 4 = Hammerbrook | 7 = Hafencity | 10 = Sinstorf | 13 = Gut Moor |
| 2 = Neustadt | 5 = St. Georg | 8 = Steinwerder | 11 = Langenbek | 14 = Spadenland |
| 3 = HH-Altstadt | 6 = Borgfelde | 9 = Kleiner Grasbrook | 12 = Rönneburg | 15 = Tatenberg |

Zu- / Abnahme der Körperverletzungen insgesamt (PKS-Straftatenschlüssel 220000)

Stadtteile	Jahr 2023			Jahr 2024			Zu- / Abnahme	
	erfasste Fälle	aufgekl. Fälle	Aufkl. relativ	erfasste Fälle	aufgekl. Fälle	Aufkl. relativ	absolut	relativ
Altstadt	437	323	73,9%	405	306	75,6%	-32	-7,3%
HafenCity	67	49	73,1%	72	60	83,3%	5	7,5%
Neustadt	421	315	74,8%	380	288	75,8%	-41	-9,7%
St. Pauli	2.878	1.850	64,3%	2.975	1.932	64,9%	97	3,4%
St. Georg	2.272	1.684	74,1%	2.474	1.818	73,5%	202	8,9%
Hammerbrook	276	230	83,3%	313	247	78,9%	37	13,4%
Borgfelde	117	96	82,1%	83	71	85,5%	-34	-29,1%
Hamm	378	309	81,7%	400	333	83,3%	22	5,8%
Horn	451	393	87,1%	393	347	88,3%	-58	-12,9%
Billstedt	958	829	86,5%	984	862	87,6%	26	2,7%
Billbrook	87	75	86,2%	100	86	86,0%	13	14,9%
Rothenburgsort	208	179	86,1%	170	146	85,9%	-38	-18,3%
Veddel	76	55	72,4%	89	76	85,4%	13	17,1%
Wilhelmsburg	644	537	83,4%	740	646	87,3%	96	14,9%
Kleiner Grasbrook	33	30	90,9%	28	25	89,3%	-5	-15,2%
Steinwerder	13	10	76,9%	13	11	84,6%	0	0,0%
Waltershof	16	12	75,0%	19	18	94,7%	3	18,8%
Finkenwerder	100	89	89,0%	99	81	81,8%	-1	-1,0%
Insel Neuwerk	0	0	-	0	0	-	0	-
Bezirk Hamburg-Mitte	9.432	7.065	74,9%	9.737	7.353	75,5%	305	3,2%

Bezirk Hamburg-Mitte



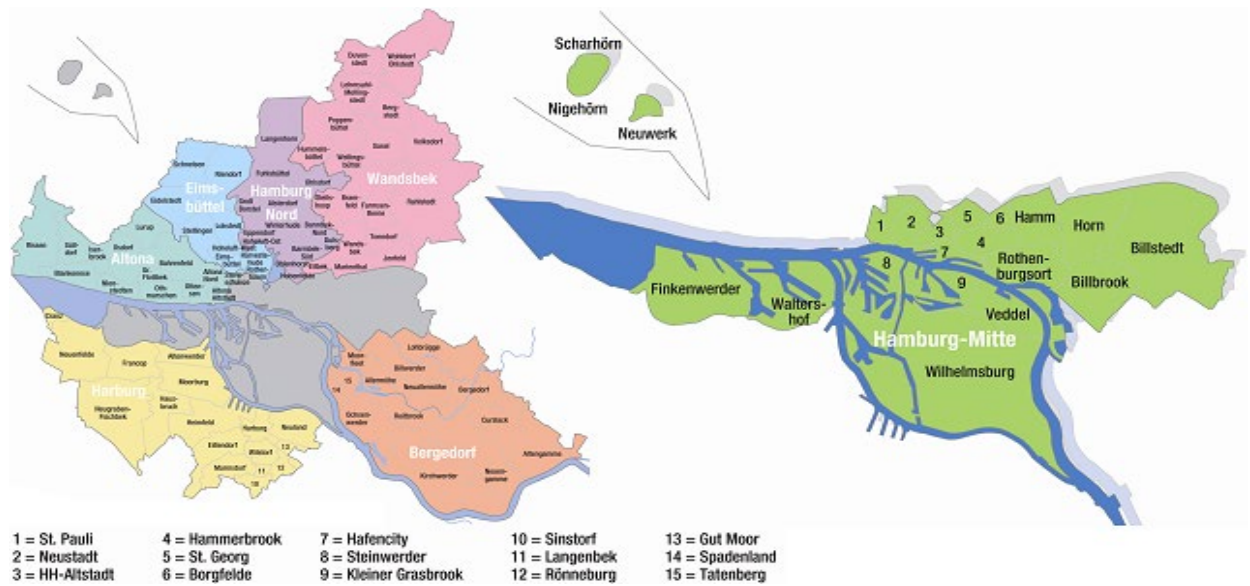
- | | | | | |
|-----------------|-----------------|-----------------------|----------------|-----------------|
| 1 = St. Pauli | 4 = Hammerbrook | 7 = Hafencity | 10 = Sinstorf | 13 = Gut Moor |
| 2 = Neustadt | 5 = St. Georg | 8 = Steinwerder | 11 = Langenbek | 14 = Spadenland |
| 3 = HH-Altstadt | 6 = Borgfelde | 9 = Kleiner Grasbrook | 12 = Rönneburg | 15 = Tatenberg |

Zu- / Abnahme der gefährlichen und schweren Körperverletzungen

(PKS-Straftatenschlüssel 222000)

Stadtteile	Jahr 2023			Jahr 2024			Zu- / Abnahme	
	erfasste Fälle	aufgekl. Fälle	Aufkl. relativ	erfasste Fälle	aufgekl. Fälle	Aufkl. relativ	absolut	relativ
Altstadt	130	90	69,2%	113	81	71,7%	-17	-13,1%
HafenCity	12	9	75,0%	22	16	72,7%	10	83,3%
Neustadt	122	80	65,6%	119	86	72,3%	-3	-2,5%
St. Pauli	910	513	56,4%	998	573	57,4%	88	9,7%
St. Georg	729	481	66,0%	800	510	63,8%	71	9,7%
Hammerbrook	62	46	74,2%	87	64	73,6%	25	40,3%
Borgfelde	27	17	63,0%	18	14	77,8%	-9	-33,3%
Hamm	75	51	68,0%	92	65	70,7%	17	22,7%
Horn	108	88	81,5%	84	69	82,1%	-24	-22,2%
Billstedt	247	197	79,8%	251	209	83,3%	4	1,6%
Billbrook	20	18	90,0%	28	24	85,7%	8	40,0%
Rothenburgsort	55	43	78,2%	42	35	83,3%	-13	-23,6%
Veddel	17	11	64,7%	26	22	84,6%	9	52,9%
Wilhelmsburg	166	127	76,5%	219	180	82,2%	53	31,9%
Kleiner Grasbrook	9	7	77,8%	9	8	88,9%	0	0,0%
Steinwerder	1	1	100,0%	1	1	100,0%	0	0,0%
Waltershof	2	1	50,0%	0	0	-	-2	-100,0%
Finkenwerder	19	19	100,0%	22	15	68,2%	3	15,8%
Insel Neuwerk	0	0	-	0	0	-	0	-
Bezirk Hamburg-Mitte	2.711	1.799	66,4%	2.931	1.972	67,3%	220	8,1%

Bezirk Hamburg-Mitte

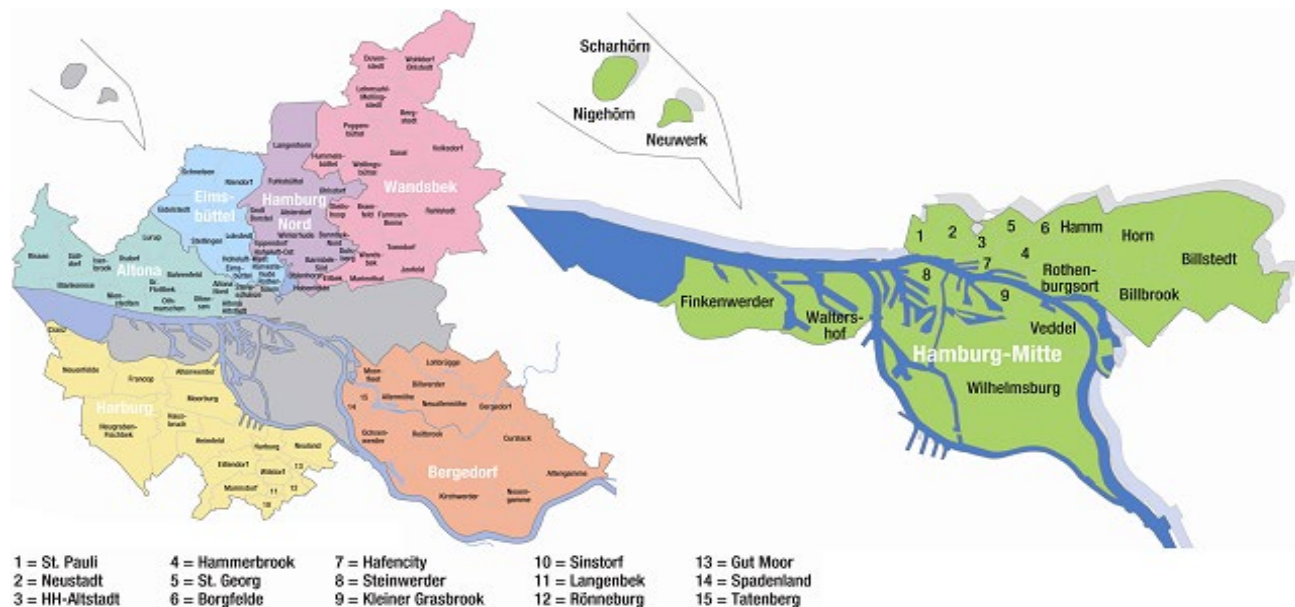


Zu- / Abnahme der Gewaltkriminalität (PKS-Summenschlüssel 892000)

Der Summenschlüssel „892000 Gewaltkriminalität“ umfasst folgende Straftatenschlüssel / Deliktbereiche:
 010000 Mord § 211 StGB, 020000 Totschlag und Tötung auf Verlangen §§ 212, 213, 216 StGB
 111000 Vergewaltigung, sexuelle Nötigung und sexueller Übergriff im besonders schweren Fall einschl. mit Todesfolge §§ 177, 178 StGB
 210000 Raub, räuberische Erpressung und räuberischer Angriff auf Kraftfahrer §§ 249 bis 252, 255, 316a StGB
 221000 Körperverletzung mit Todesfolge §§ 227, 231 StGB
 222000 Gefährliche und schwere Körperverletzung, Verstümmelung weibl. Genitalien §§ 224, 226, 226a, 231 StGB
 233000 Erpresserischer Menschenraub § 239a StGB
 234000 Geiselnahme § 239b StGB
 235000 Angriff auf den Luft- und Seeverkehr § 316c StGB

Stadtteile	Jahr 2023			Jahr 2024			Zu- / Abnahme	
	erfasste Fälle	aufgekl. Fälle	Aufkl. relativ	erfasste Fälle	aufgekl. Fälle	Aufkl. relativ	absolut	relativ
Altstadt	205	133	64,9%	203	142	70,0%	-2	-1,0%
HafenCity	21	13	61,9%	37	28	75,7%	16	76,2%
Neustadt	176	105	59,7%	180	106	58,9%	4	2,3%
St. Pauli	1.210	605	50,0%	1.410	695	49,3%	200	16,5%
St. Georg	1.207	680	56,3%	1.474	766	52,0%	267	22,1%
Hammerbrook	96	59	61,5%	118	77	65,3%	22	22,9%
Borgfelde	38	23	60,5%	28	22	78,6%	-10	-26,3%
Hamm	114	75	65,8%	115	79	68,7%	1	0,9%
Horn	144	110	76,4%	120	97	80,8%	-24	-16,7%
Billstedt	322	241	74,8%	337	263	78,0%	15	4,7%
Billbrook	22	20	90,9%	31	25	80,6%	9	40,9%
Rothenburgsort	70	52	74,3%	51	39	76,5%	-19	-27,1%
Veddel	28	15	53,6%	28	23	82,1%	0	0,0%
Wilhelmsburg	226	155	68,6%	259	206	79,5%	33	14,6%
Kleiner Grasbrook	10	8	80,0%	13	10	76,9%	3	30,0%
Steinwerder	1	1	100,0%	1	1	100,0%	0	0,0%
Waltershof	2	1	50,0%	0	0	-	-2	-100,0%
Finkenwerder	27	25	92,6%	25	18	72,0%	-2	-7,4%
Insel Neuwerk	0	0	-	0	0	-	0	-
Bezirk Hamburg-Mitte	3.919	2.321	59,2%	4.430	2.597	58,6%	511	13,0%

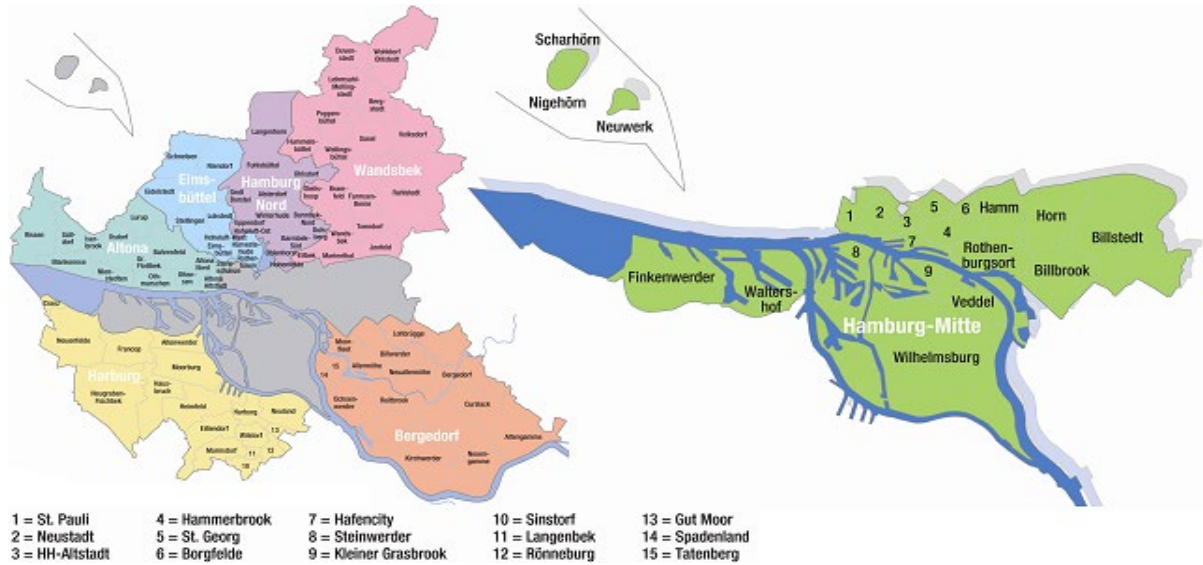
Bezirk Hamburg-Mitte



Zu- / Abnahme von Diebstahl insgesamt (PKS-Straftatenschlüssel *****)

Stadtteile	Jahr 2023			Jahr 2024			Zu- / Abnahme	
	erfasste Fälle	aufgekl. Fälle	Aufkl. relativ	erfasste Fälle	aufgekl. Fälle	Aufkl. relativ	absolut	relativ
Altstadt	6.067	3.492	57,6%	4.974	2.895	58,2%	-1.093	-18,0%
HafenCity	764	62	8,1%	828	84	10,1%	64	8,4%
Neustadt	2.305	399	17,3%	1.835	320	17,4%	-470	-20,4%
St. Pauli	6.516	929	14,3%	6.180	760	12,3%	-336	-5,2%
St. Georg	9.692	4.083	42,1%	9.399	3.785	40,3%	-293	-3,0%
Hammerbrook	1.638	252	15,4%	1.321	156	11,8%	-317	-19,4%
Borgfelde	449	51	11,4%	328	32	9,8%	-121	-26,9%
Hamm	1.484	245	16,5%	1.377	366	26,6%	-107	-7,2%
Horn	1.294	220	17,0%	1.243	242	19,5%	-51	-3,9%
Billstedt	3.332	955	28,7%	2.588	815	31,5%	-744	-22,3%
Billbrook	306	39	12,7%	308	28	9,1%	2	0,7%
Rothenburgsort	597	145	24,3%	578	145	25,1%	-19	-3,2%
Veddel	160	24	15,0%	186	12	6,5%	26	16,3%
Wilhelmsburg	2.002	612	30,6%	2.016	358	17,8%	14	0,7%
Kleiner Grasbrook	63	11	17,5%	65	4	6,2%	2	3,2%
Steinwerder	40	6	15,0%	38	9	23,7%	-2	-5,0%
Waltershof	30	4	13,3%	29	2	6,9%	-1	-3,3%
Finkenwerder	211	65	30,8%	230	52	22,6%	19	9,0%
Insel Neuwerk	0	0	-	0	0	-	0	-
Bezirk Hamburg-Mitte	36.950	11.594	31,4%	33.523	10.065	30,0%	-3.427	-9,3%

Bezirk Hamburg-Mitte



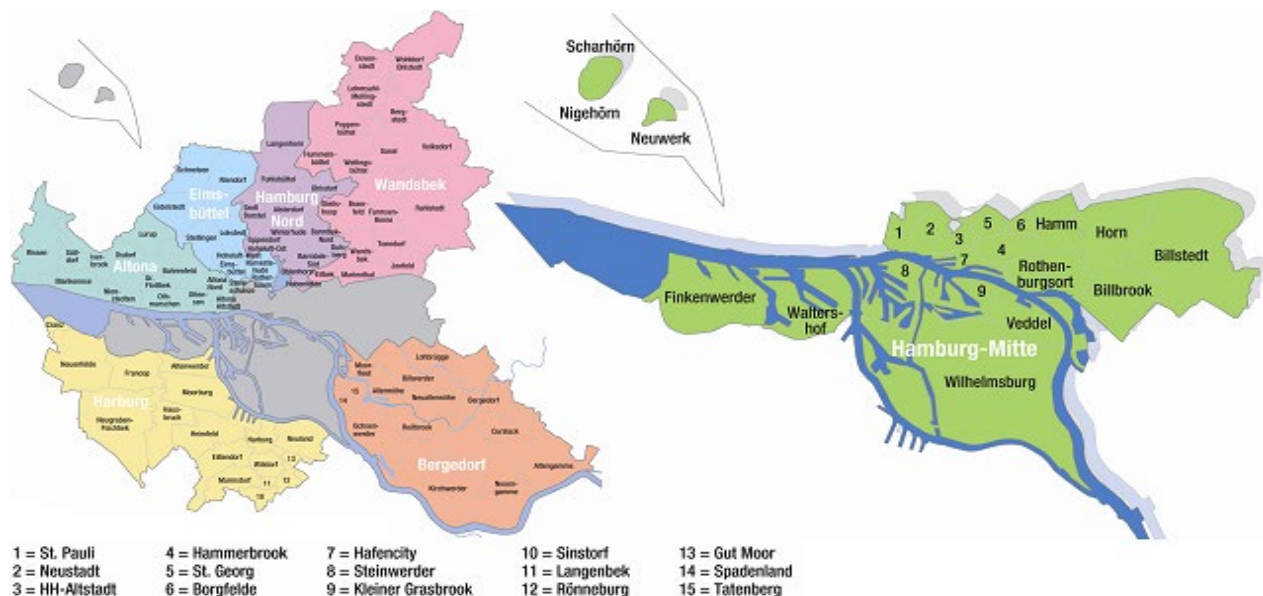
Zu- / Abnahme der Wohnungseinbruchdiebstähle gem. § 244 Abs. 1 Nr. 3 StGB

(PKS-Summenschlüssel 888000)

Der Summenschlüssel „888000 Wohnungseinbruchdiebstähle“ umfasst folgende Deliktsbereiche:
 435000 Wohnungseinbruchdiebstahl (ohne TWE) § 244 Abs. 1 Nr. 3 StGB
 436000 Tageswohnungseinbruch (TWE)
 (von einem TWE ist auszugehen, wenn die Tatzeit zwischen 06:00 und 21:00 Uhr liegt)

Stadtteile	Jahr 2023			Jahr 2024			Zu- / Abnahme absolut relativ	
	erfasste Fälle	aufgekl. Fälle	Aufkl. relativ	erfasste Fälle	aufgekl. Fälle	Aufkl. relativ		
Altstadt	3	0	0,0%	6	0	0,0%	3	100,0%
HafenCity	8	0	0,0%	8	0	0,0%	0	0,0%
Neustadt	17	0	0,0%	26	1	3,8%	9	52,9%
St. Pauli	32	5	15,6%	40	6	15,0%	8	25,0%
St. Georg	22	3	13,6%	21	2	9,5%	-1	-4,5%
Hammerbrook	13	1	7,7%	6	1	16,7%	-7	-53,8%
Borgfelde	14	6	42,9%	21	6	28,6%	7	50,0%
Hamm	76	5	6,6%	41	4	9,8%	-35	-46,1%
Horn	73	5	6,8%	45	1	2,2%	-28	-38,4%
Billstedt	141	6	4,3%	102	11	10,8%	-39	-27,7%
Billbrook	3	0	0,0%	4	0	0,0%	1	33,3%
Rothenburgsort	13	1	7,7%	6	1	16,7%	-7	-53,8%
Veddel	3	0	0,0%	5	1	20,0%	2	66,7%
Wilhelmsburg	37	8	21,6%	77	6	7,8%	40	108,1%
Kleiner Grasbrook	0	0	-	1	0	0,0%	1	-
Steinwerder	0	0	-	1	0	0,0%	1	-
Waltershof	0	0	-	0	0	-	0	-
Finkenwerder	5	1	20,0%	9	1	11,1%	4	80,0%
Insel Neuwerk	0	0	-	0	0	-	0	-
Bezirk Hamburg-Mitte	460	41	8,9%	419	41	9,8%	-41	-8,9%

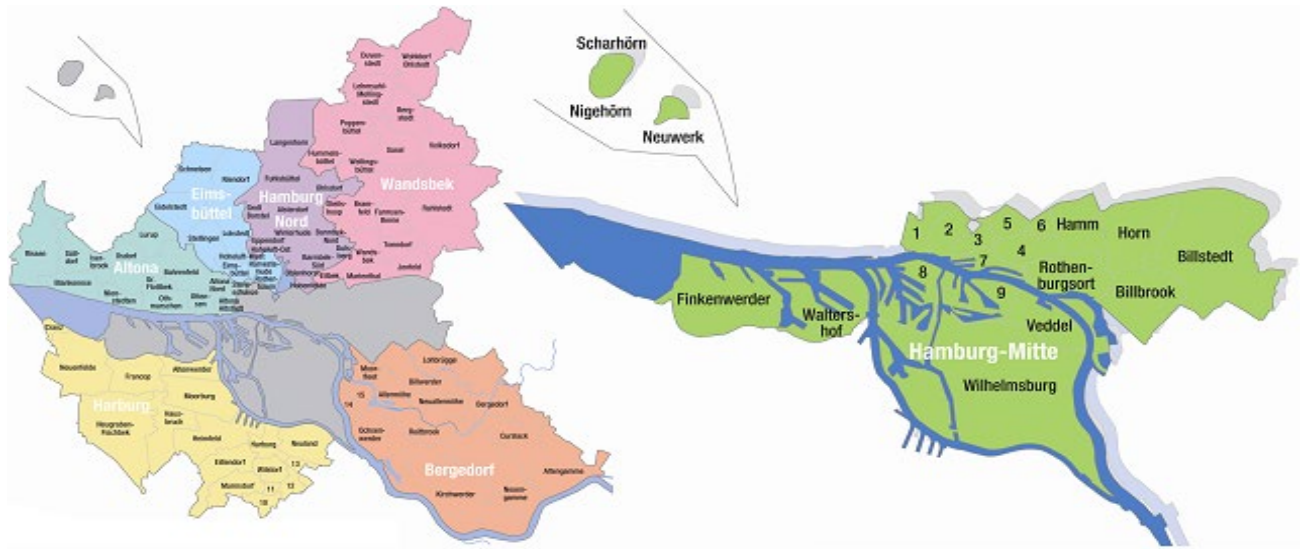
Bezirk Hamburg-Mitte



Zu- / Abnahme von Diebstahl insgesamt von Kraftwagen (PKS-Straftatenschlüssel ***1**)

Stadtteile	Jahr 2023			Jahr 2024			Zu- / Abnahme	
	erfasste Fälle	aufgekl. Fälle	Aufkl. relativ	erfasste Fälle	aufgekl. Fälle	Aufkl. relativ	absolut	relativ
Altstadt	28	4	14,3%	13	2	15,4%	-15	-53,6%
HafenCity	15	2	13,3%	19	0	0,0%	4	26,7%
Neustadt	35	1	2,9%	15	0	0,0%	-20	-57,1%
St. Pauli	20	7	35,0%	22	7	31,8%	2	10,0%
St. Georg	23	3	13,0%	34	6	17,6%	11	47,8%
Hammerbrook	33	3	9,1%	18	2	11,1%	-15	-45,5%
Borgfelde	7	0	0,0%	6	0	0,0%	-1	-14,3%
Hamm	61	2	3,3%	46	4	8,7%	-15	-24,6%
Horn	45	3	6,7%	39	5	12,8%	-6	-13,3%
Billstedt	67	5	7,5%	74	6	8,1%	7	10,4%
Billbrook	19	1	5,3%	21	1	4,8%	2	10,5%
Rothenburgsort	20	3	15,0%	23	4	17,4%	3	15,0%
Veddel	6	1	16,7%	6	0	0,0%	0	0,0%
Wilhelmsburg	30	5	16,7%	41	5	12,2%	11	36,7%
Kleiner Grasbrook	0	0	-	2	0	0,0%	2	-
Steinwerder	1	0	0,0%	1	1	100,0%	0	0,0%
Waltershof	0	0	-	2	0	0,0%	2	-
Finkenwerder	2	0	0,0%	0	0	-	-2	-100,0%
Insel Neuwerk	0	0	-	0	0	-	0	-
Bezirk Hamburg-Mitte	412	40	9,7%	382	43	11,3%	-30	-7,3%

Bezirk Hamburg-Mitte



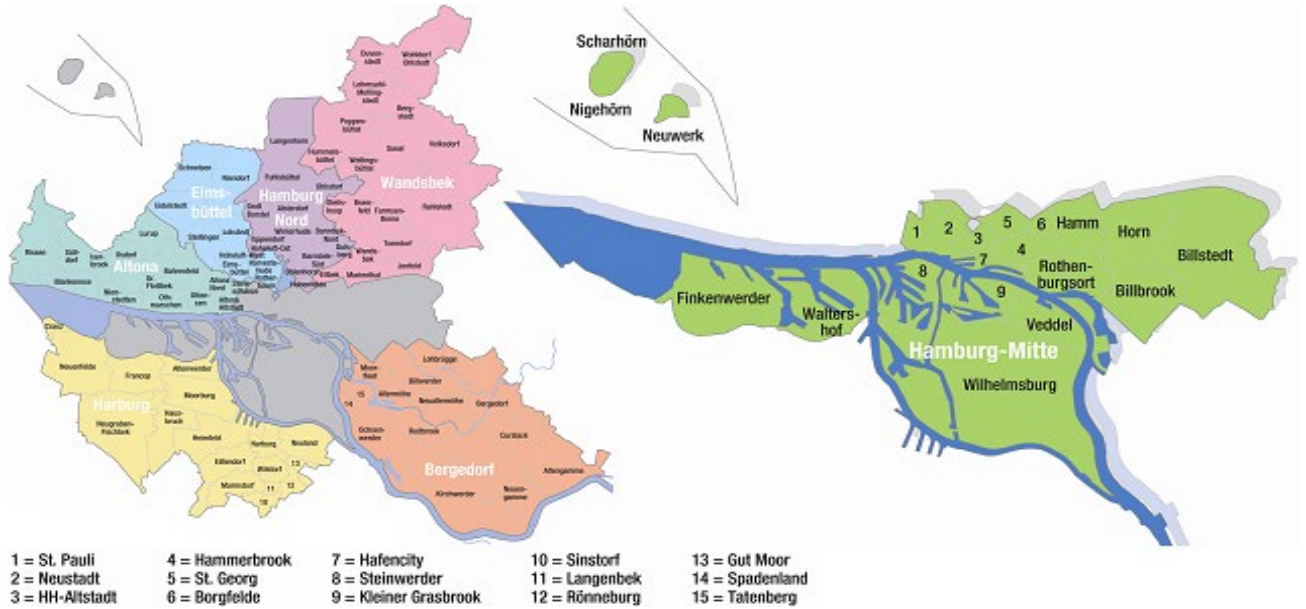
- | | | | | |
|-----------------|-----------------|-----------------------|----------------|-----------------|
| 1 = St. Pauli | 4 = Hammerbrook | 7 = Hafencity | 10 = Sinstorf | 13 = Gut Moor |
| 2 = Neustadt | 5 = St. Georg | 8 = Steinwerder | 11 = Langenbek | 14 = Spadenland |
| 3 = HH-Altstadt | 6 = Borgfelde | 9 = Kleiner Grasbrook | 12 = Rönneburg | 15 = Tatenberg |

Zu- / Abnahme von Diebstahl insgesamt an/aus Kfz

(PKS-Straftatenschlüssel *50***)

Stadtteile	Jahr 2023			Jahr 2024			Zu- / Abnahme	
	erfasste Fälle	aufgekl. Fälle	Aufkl. relativ	erfasste Fälle	aufgekl. Fälle	Aufkl. relativ	absolut	relativ
Altstadt	506	34	6,7%	374	15	4,0%	-132	-26,1%
HafenCity	75	1	1,3%	92	4	4,3%	17	22,7%
Neustadt	269	11	4,1%	206	7	3,4%	-63	-23,4%
St. Pauli	373	25	6,7%	320	27	8,4%	-53	-14,2%
St. Georg	920	59	6,4%	889	71	8,0%	-31	-3,4%
Hammerbrook	615	48	7,8%	439	35	8,0%	-176	-28,6%
Borgfelde	144	5	3,5%	102	2	2,0%	-42	-29,2%
Hamm	288	5	1,7%	240	10	4,2%	-48	-16,7%
Horn	289	4	1,4%	253	3	1,2%	-36	-12,5%
Billstedt	427	3	0,7%	374	2	0,5%	-53	-12,4%
Billbrook	102	3	2,9%	133	1	0,8%	31	30,4%
Rothenburgsort	167	3	1,8%	170	5	2,9%	3	1,8%
Veddel	50	2	4,0%	49	0	0,0%	-1	-2,0%
Wilhelmsburg	345	17	4,9%	380	6	1,6%	35	10,1%
Kleiner Grasbrook	26	0	0,0%	21	0	0,0%	-5	-19,2%
Steinwerder	9	0	0,0%	7	1	14,3%	-2	-22,2%
Waltershof	15	0	0,0%	4	0	0,0%	-11	-73,3%
Finkenwerder	20	0	0,0%	10	0	0,0%	-10	-50,0%
Insel Neuwerk	0	0	-	0	0	-	0	-
Bezirk Hamburg-Mitte	4.640	220	4,7%	4.063	189	4,7%	-577	-12,4%

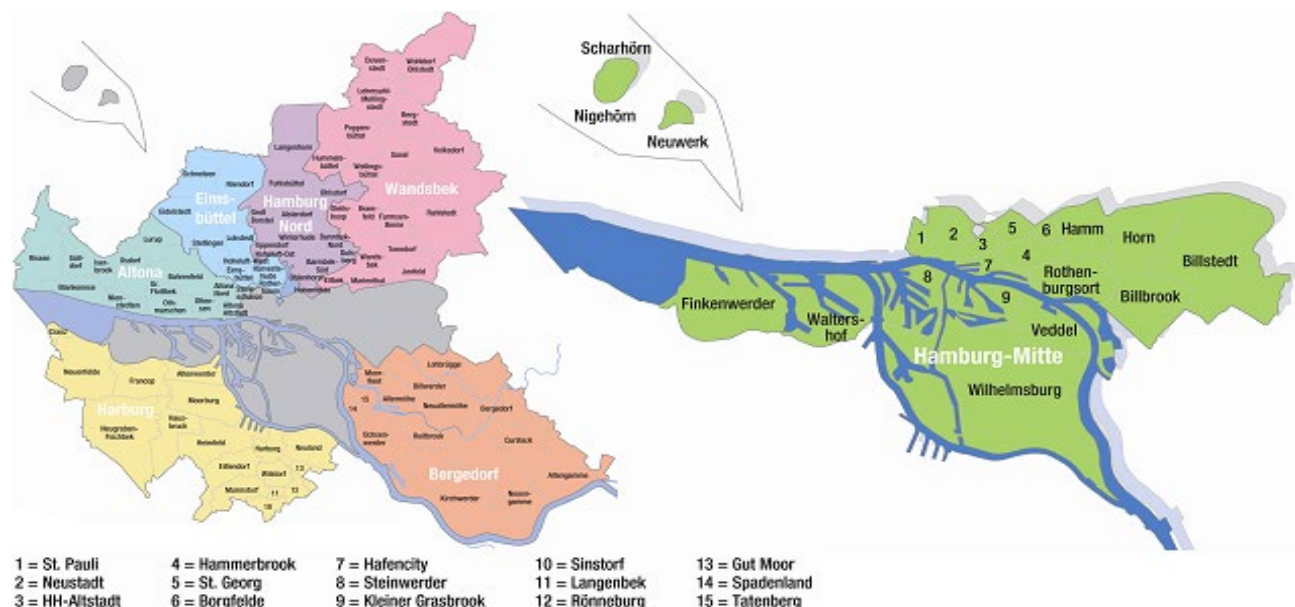
Bezirk Hamburg-Mitte



Zu- / Abnahme von Diebstahl insgesamt von Fahrrädern (PKS-Straftatenschlüssel ***3**)

Stadtteile	Jahr 2023			Jahr 2024			Zu- / Abnahme	
	erfasste Fälle	aufgekl. Fälle	Aufkl. relativ	erfasste Fälle	aufgekl. Fälle	Aufkl. relativ	absolut	relativ
Altstadt	394	22	5,6%	291	17	5,8%	-103	-26,1%
HafenCity	150	6	4,0%	137	3	2,2%	-13	-8,7%
Neustadt	349	13	3,7%	254	18	7,1%	-95	-27,2%
St. Pauli	506	35	6,9%	395	22	5,6%	-111	-21,9%
St. Georg	572	67	11,7%	431	48	11,1%	-141	-24,7%
Hammerbrook	226	28	12,4%	143	11	7,7%	-83	-36,7%
Borgfelde	77	3	3,9%	58	3	5,2%	-19	-24,7%
Hamm	255	5	2,0%	201	9	4,5%	-54	-21,2%
Horn	101	3	3,0%	139	5	3,6%	38	37,6%
Billstedt	110	3	2,7%	122	0	0,0%	12	10,9%
Billbrook	9	2	22,2%	18	2	11,1%	9	100,0%
Rothenburgsort	33	4	12,1%	40	1	2,5%	7	21,2%
Veddel	13	0	0,0%	32	0	0,0%	19	146,2%
Wilhelmsburg	233	9	3,9%	254	8	3,1%	21	9,0%
Kleiner Grasbrook	9	0	0,0%	13	1	7,7%	4	44,4%
Steinwerder	2	0	0,0%	0	0	-	-2	-100,0%
Waltershof	2	0	0,0%	0	0	-	-2	-100,0%
Finkenwerder	48	0	0,0%	55	1	1,8%	7	14,6%
Insel Neuwerk	0	0	-	0	0	-	0	-
Bezirk Hamburg-Mitte	3.089	200	6,5%	2.583	149	5,8%	-506	-16,4%

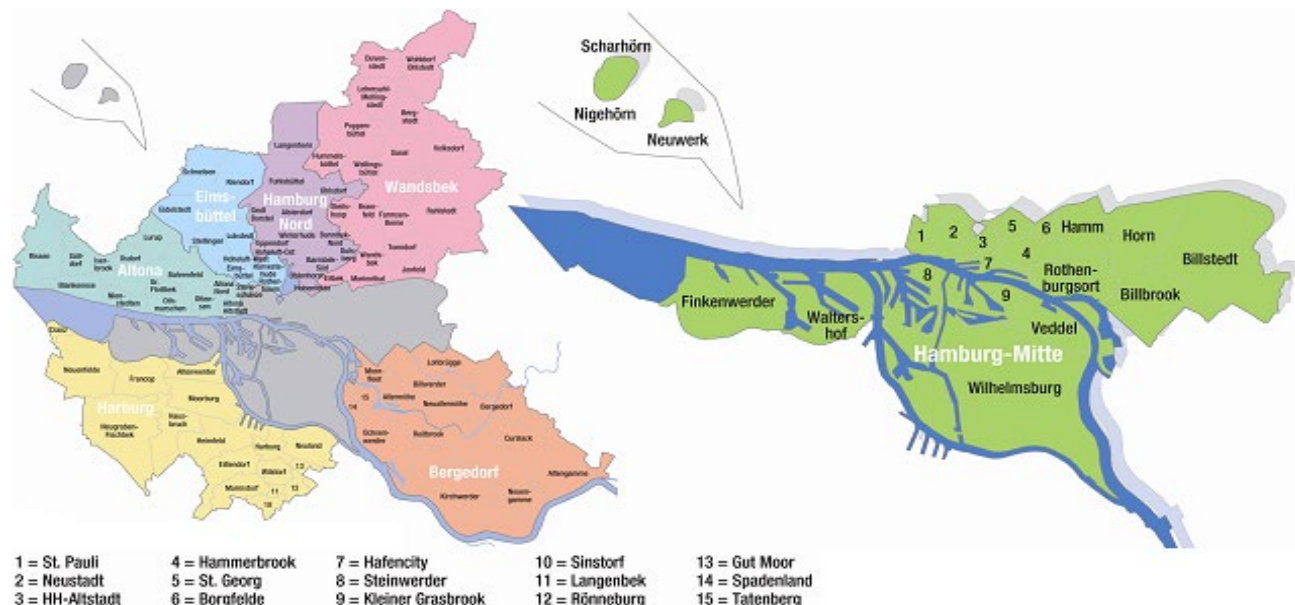
Bezirk Hamburg-Mitte



Zu- / Abnahme von Ladendiebstahl insgesamt (PKS-Straftatenschlüssel *26***)

Stadtteile	Jahr 2023			Jahr 2024			Zu- / Abnahme	
	erfasste Fälle	aufgekl. Fälle	Aufkl. relativ	erfasste Fälle	aufgekl. Fälle	Aufkl. relativ	absolut	relativ
Altstadt	2.814	2.624	93,2%	2.411	2.170	90,0%	-403	-14,3%
HafenCity	32	23	71,9%	61	38	62,3%	29	90,6%
Neustadt	338	218	64,5%	277	177	63,9%	-61	-18,0%
St. Pauli	379	354	93,4%	247	227	91,9%	-132	-34,8%
St. Georg	3.081	2.898	94,1%	3.002	2.739	91,2%	-79	-2,6%
Hammerbrook	81	76	93,8%	41	33	80,5%	-40	-49,4%
Borgfelde	17	17	100,0%	5	4	80,0%	-12	-70,6%
Hamm	187	169	90,4%	289	268	92,7%	102	54,5%
Horn	144	130	90,3%	159	147	92,5%	15	10,4%
Billstedt	819	740	90,4%	719	669	93,0%	-100	-12,2%
Billbrook	6	3	50,0%	2	1	50,0%	-4	-66,7%
Rothenburgsort	111	101	91,0%	108	99	91,7%	-3	-2,7%
Veddel	7	6	85,7%	2	1	50,0%	-5	-71,4%
Wilhelmsburg	501	463	92,4%	274	235	85,8%	-227	-45,3%
Kleiner Grasbrook	0	0	-	0	0	-	0	-
Steinwerder	1	1	100,0%	0	0	-	-1	-100,0%
Waltershof	1	1	100,0%	0	0	-	-1	-100,0%
Finkenwerder	58	53	91,4%	43	39	90,7%	-15	-25,9%
Insel Neuwerk	0	0	-	0	0	-	0	-
Bezirk Hamburg-Mitte	8.577	7.877	91,8%	7.640	6.847	89,6%	-937	-10,9%

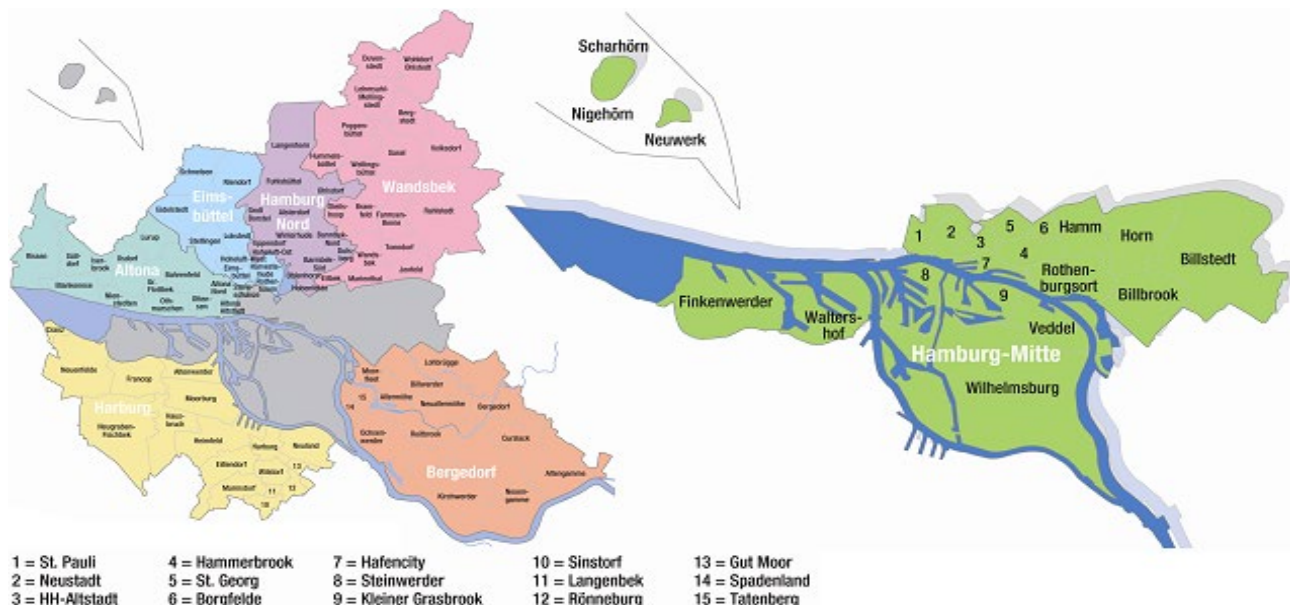
Bezirk Hamburg-Mitte



Zu- / Abnahme von Taschendiebstahl insgesamt (PKS-Straftatenschlüssel *90*)**

Stadtteile	Jahr 2023			Jahr 2024			Zu- / Abnahme	
	erfasste Fälle	aufgekl. Fälle	Aufkl. relativ	erfasste Fälle	aufgekl. Fälle	Aufkl. relativ	absolut	relativ
Altstadt	691	45	6,5%	496	25	5,0%	-195	-28,2%
HafenCity	147	4	2,7%	70	1	1,4%	-77	-52,4%
Neustadt	521	23	4,4%	388	17	4,4%	-133	-25,5%
St. Pauli	3.155	190	6,0%	2.976	182	6,1%	-179	-5,7%
St. Georg	2.296	301	13,1%	2.028	182	9,0%	-268	-11,7%
Hammerbrook	60	3	5,0%	57	2	3,5%	-3	-5,0%
Borgfelde	5	0	0,0%	18	0	0,0%	13	260,0%
Hamm	74	2	2,7%	40	0	0,0%	-34	-45,9%
Horn	91	1	1,1%	63	6	9,5%	-28	-30,8%
Billstedt	509	7	1,4%	331	5	1,5%	-178	-35,0%
Billbrook	6	0	0,0%	9	0	0,0%	3	50,0%
Rothenburgsort	23	1	4,3%	18	2	11,1%	-5	-21,7%
Veddel	10	2	20,0%	19	1	5,3%	9	90,0%
Wilhelmsburg	127	4	3,1%	160	6	3,8%	33	26,0%
Kleiner Grasbrook	1	0	0,0%	2	0	0,0%	1	100,0%
Steinwerder	5	0	0,0%	1	0	0,0%	-4	-80,0%
Waltershof	1	0	0,0%	0	0	-	-1	-100,0%
Finkenwerder	5	0	0,0%	8	0	0,0%	3	60,0%
Insel Neuwerk	0	0	-	0	0	-	0	-
Bezirk Hamburg-Mitte	7.727	583	7,5%	6.684	429	6,4%	-1.043	-13,5%

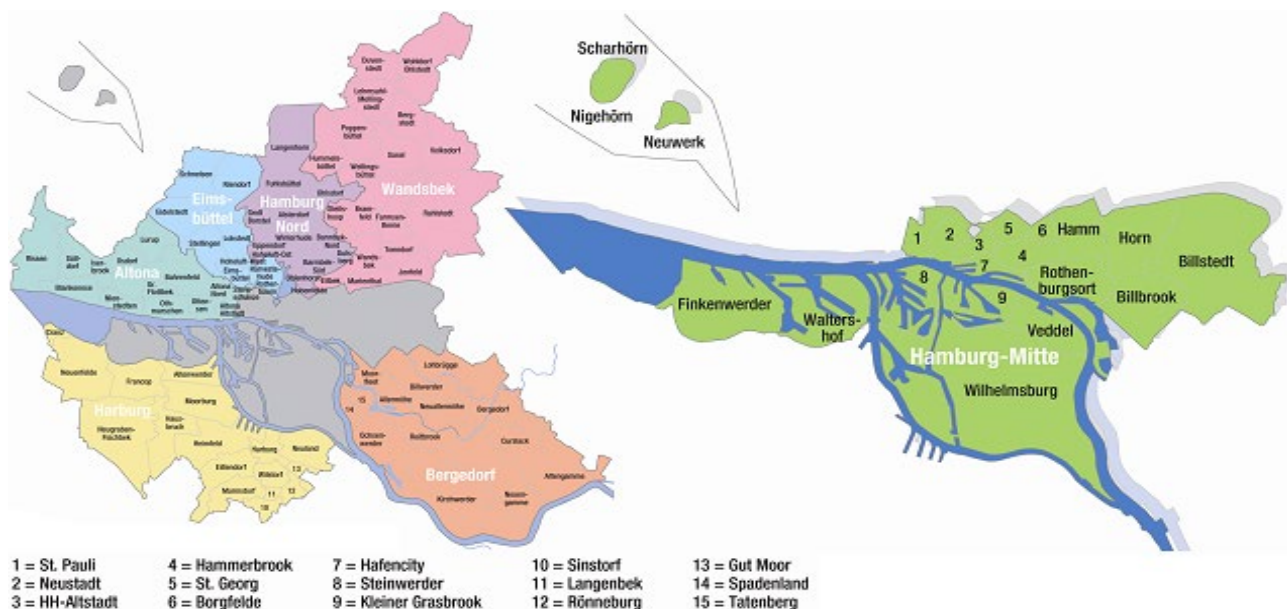
Bezirk Hamburg-Mitte



Zu- / Abnahme von Sachbeschädigung (PKS-Straftatenschlüssel 674000)

Stadtteile	Jahr 2023			Jahr 2024			Zu- / Abnahme	
	erfasste Fälle	aufgekl. Fälle	Aufkl. relativ	erfasste Fälle	aufgekl. Fälle	Aufkl. relativ	absolut	relativ
Altstadt	239	46	19,2%	213	43	20,2%	-26	-10,9%
HafenCity	124	13	10,5%	100	5	5,0%	-24	-19,4%
Neustadt	292	50	17,1%	280	56	20,0%	-12	-4,1%
St. Pauli	748	221	29,5%	604	187	31,0%	-144	-19,3%
St. Georg	519	139	26,8%	502	144	28,7%	-17	-3,3%
Hammerbrook	183	30	16,4%	187	40	21,4%	4	2,2%
Borgfelde	90	25	27,8%	77	7	9,1%	-13	-14,4%
Hamm	315	55	17,5%	307	51	16,6%	-8	-2,5%
Horn	284	75	26,4%	294	52	17,7%	10	3,5%
Billstedt	550	100	18,2%	543	93	17,1%	-7	-1,3%
Billbrook	73	8	11,0%	59	14	23,7%	-14	-19,2%
Rothenburgsort	108	27	25,0%	108	28	25,9%	0	0,0%
Veddel	49	5	10,2%	64	12	18,8%	15	30,6%
Wilhelmsburg	475	78	16,4%	443	66	14,9%	-32	-6,7%
Kleiner Grasbrook	26	1	3,8%	38	9	23,7%	12	46,2%
Steinwerder	9	2	22,2%	13	1	7,7%	4	44,4%
Waltershof	10	1	10,0%	10	1	10,0%	0	0,0%
Finkenwerder	59	11	18,6%	61	15	24,6%	2	3,4%
Insel Neuwerk	0	0	-	0	0	-	0	-
Bezirk Hamburg-Mitte	4.153	887	21,4%	3.903	824	21,1%	-250	-6,0%

Bezirk Hamburg-Mitte

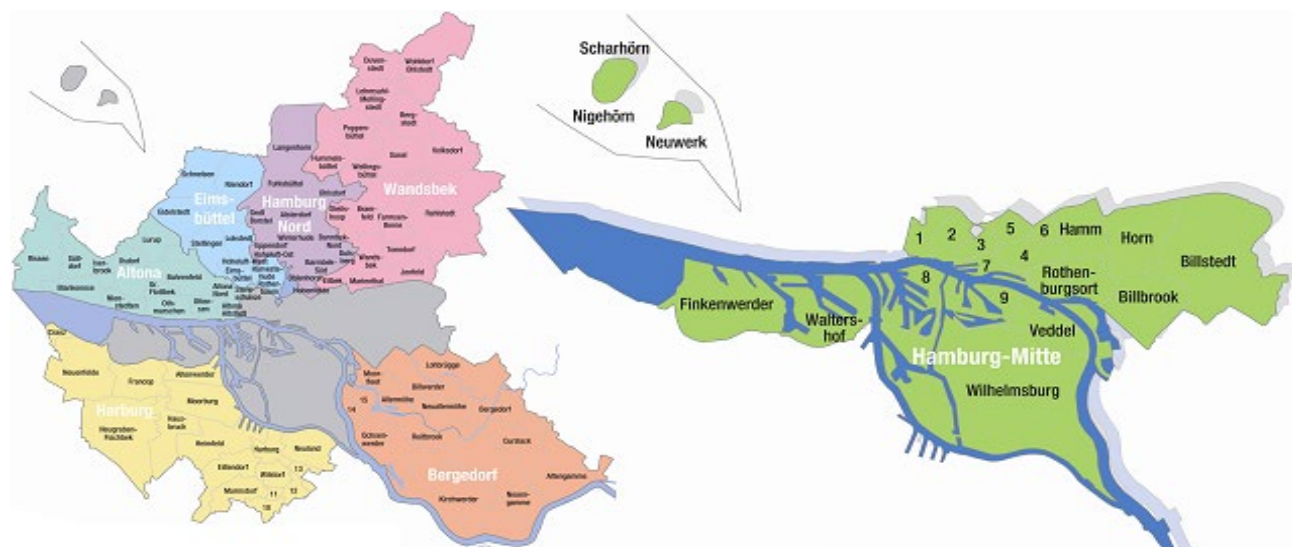


Zu- / Abnahme der Straftaten gegen das Aufenthaltsg / AsylG / FreizügigkeitsG/EU

(PKS-Straftatenschlüssel 725000)

Stadtteile	Jahr 2023			Jahr 2024			Zu- / Abnahme	
	erfasste Fälle	aufgekl. Fälle	Aufkl. relativ	erfasste Fälle	aufgekl. Fälle	Aufkl. relativ	absolut	relativ
Altstadt	210	210	100,0%	180	179	99,4%	-30	-14,3%
HafenCity	2	2	100,0%	16	16	100,0%	14	700,0%
Neustadt	101	100	99,0%	81	79	97,5%	-20	-19,8%
St. Pauli	620	616	99,4%	486	485	99,8%	-134	-21,6%
St. Georg	2.599	2.590	99,7%	2.917	2.901	99,5%	318	12,2%
Hammerbrook	95	95	100,0%	110	109	99,1%	15	15,8%
Borgfelde	9	9	100,0%	13	13	100,0%	4	44,4%
Hamm	35	35	100,0%	47	47	100,0%	12	34,3%
Horn	60	58	96,7%	39	39	100,0%	-21	-35,0%
Billstedt	120	120	100,0%	121	120	99,2%	1	0,8%
Billbrook	10	10	100,0%	13	13	100,0%	3	30,0%
Rothenburgsort	33	33	100,0%	24	23	95,8%	-9	-27,3%
Veddel	24	24	100,0%	33	33	100,0%	9	37,5%
Wilhelmsburg	116	116	100,0%	100	98	98,0%	-16	-13,8%
Kleiner Grasbrook	20	20	100,0%	25	25	100,0%	5	25,0%
Steinwerder	1	1	100,0%	12	12	100,0%	11	1100,0%
Waltershof	4	4	100,0%	4	4	100,0%	0	0,0%
Finkenwerder	5	5	100,0%	6	6	100,0%	1	20,0%
Insel Neuwerk	0	0	-	0	0	-	0	-
Bezirk Hamburg-Mitte	4.064	4.048	99,6%	4.227	4.202	99,4%	163	4,0%

Bezirk Hamburg-Mitte

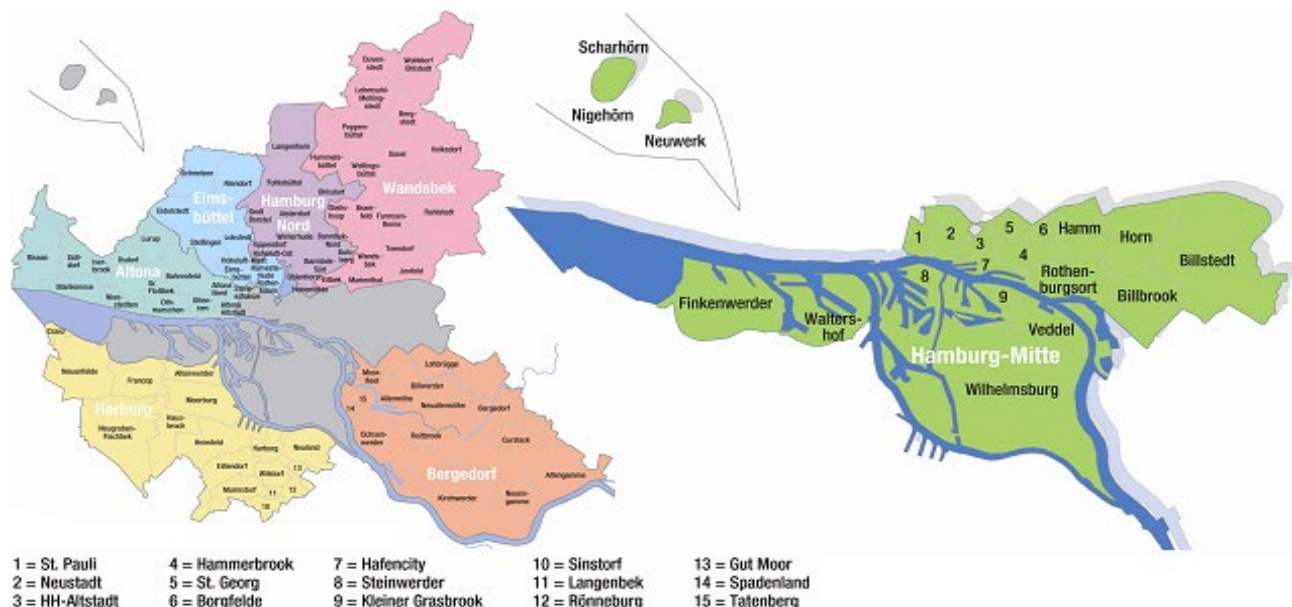


- | | | | | |
|-----------------|-----------------|-----------------------|----------------|-----------------|
| 1 = St. Pauli | 4 = Hammerbrook | 7 = Hafencity | 10 = Sinstorf | 13 = Gut Moor |
| 2 = Neustadt | 5 = St. Georg | 8 = Steinwerder | 11 = Langenbek | 14 = Spadenland |
| 3 = HH-Altstadt | 6 = Borgfelde | 9 = Kleiner Grasbrook | 12 = Rönneburg | 15 = Tatenberg |

Zu- / Abnahme der Rauschgiftdelikte insgesamt (PKS-Straftatenschlüssel 730000)

Stadtteile	Jahr 2023			Jahr 2024			Zu- / Abnahme	
	erfasste Fälle	aufgekl. Fälle	Aufkl. relativ	erfasste Fälle	aufgekl. Fälle	Aufkl. relativ	absolut	relativ
Altstadt	649	636	98,0%	177	166	93,8%	-472	-72,7%
HafenCity	18	17	94,4%	9	9	100,0%	-9	-50,0%
Neustadt	352	322	91,5%	138	110	79,7%	-214	-60,8%
St. Pauli	1.815	1.586	87,4%	1.204	983	81,6%	-611	-33,7%
St. Georg	6.636	6.455	97,3%	5.409	5.208	96,3%	-1.227	-18,5%
Hammerbrook	406	395	97,3%	146	139	95,2%	-260	-64,0%
Borgfelde	34	32	94,1%	23	20	87,0%	-11	-32,4%
Hamm	105	95	90,5%	97	92	94,8%	-8	-7,6%
Horn	139	127	91,4%	99	93	93,9%	-40	-28,8%
Billstedt	297	273	91,9%	172	156	90,7%	-125	-42,1%
Billbrook	19	16	84,2%	11	10	90,9%	-8	-42,1%
Rothenburgsort	32	27	84,4%	31	27	87,1%	-1	-3,1%
Veddel	26	24	92,3%	17	13	76,5%	-9	-34,6%
Wilhelmsburg	195	169	86,7%	123	99	80,5%	-72	-36,9%
Kleiner Grasbrook	10	9	90,0%	10	8	80,0%	0	0,0%
Steinwerder	7	7	100,0%	3	2	66,7%	-4	-57,1%
Waltershof	11	6	54,5%	6	2	33,3%	-5	-45,5%
Finkenwerder	12	12	100,0%	8	8	100,0%	-4	-33,3%
Insel Neuwerk	0	0	-	0	0	-	0	-
Bezirk Hamburg-Mitte	10.763	10.208	94,8%	7.683	7.145	93,0%	-3.080	-28,6%

Bezirk Hamburg-Mitte

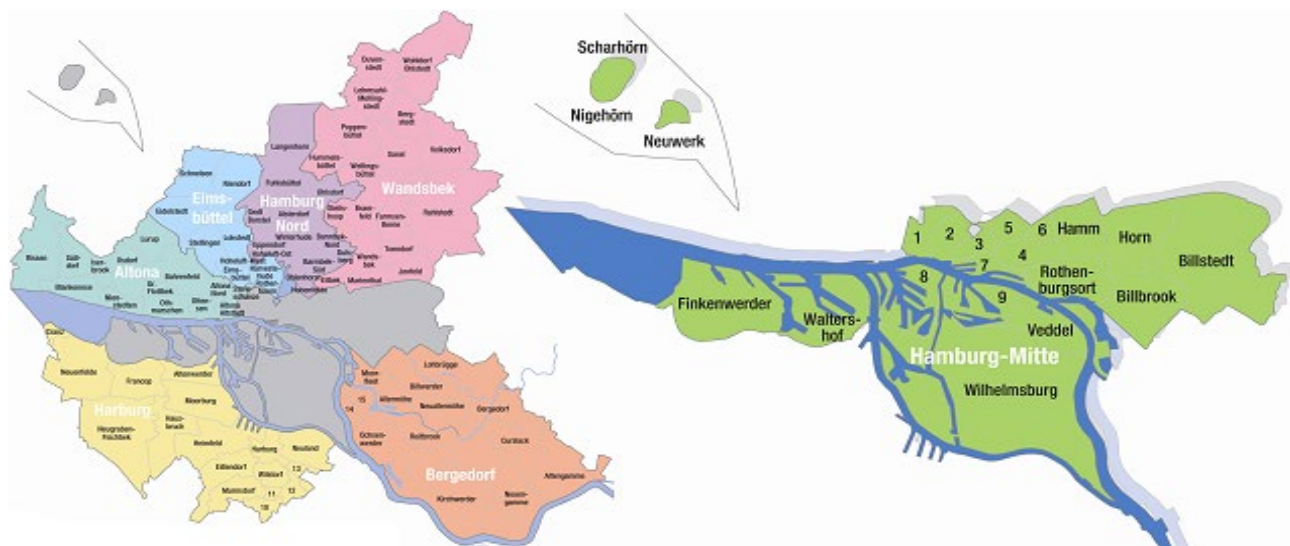


Zu- / Abnahme der Rauschgiftdelikte (Allgemeine Verstöße [Konsumentendelikte])

(PKS-Straftatenschlüssel 731000)

Stadtteile	Jahr 2023			Jahr 2024			Zu- / Abnahme	
	erfasste Fälle	aufgekl. Fälle	Aufkl. relativ	erfasste Fälle	aufgekl. Fälle	Aufkl. relativ	absolut	relativ
Altstadt	587	578	98,5%	146	139	95,2%	-441	-75,1%
HafenCity	15	15	100,0%	5	5	100,0%	-10	-66,7%
Neustadt	309	279	90,3%	83	71	85,5%	-226	-73,1%
St. Pauli	1.422	1.299	91,4%	698	620	88,8%	-724	-50,9%
St. Georg	5.795	5.649	97,5%	4.415	4.310	97,6%	-1.380	-23,8%
Hammerbrook	372	365	98,1%	118	114	96,6%	-254	-68,3%
Borgfelde	22	20	90,9%	18	17	94,4%	-4	-18,2%
Hamm	82	75	91,5%	71	69	97,2%	-11	-13,4%
Horn	112	104	92,9%	54	50	92,6%	-58	-51,8%
Billstedt	233	215	92,3%	94	85	90,4%	-139	-59,7%
Billbrook	16	15	93,8%	10	9	90,0%	-6	-37,5%
Rothenburgsort	25	23	92,0%	21	19	90,5%	-4	-16,0%
Veddel	22	20	90,9%	6	5	83,3%	-16	-72,7%
Wilhelmsburg	153	135	88,2%	63	55	87,3%	-90	-58,8%
Kleiner Grasbrook	9	8	88,9%	3	3	100,0%	-6	-66,7%
Steinwerder	5	5	100,0%	0	0	-	-5	-100,0%
Waltershof	5	3	60,0%	0	0	-	-5	-100,0%
Finkenwerder	9	9	100,0%	6	6	100,0%	-3	-33,3%
Insel Neuwerk	0	0	-	0	0	-	0	-
Bezirk Hamburg-Mitte	9.193	8.817	95,9%	5.811	5.577	96,0%	-3.382	-36,8%

Bezirk Hamburg-Mitte



- | | | | | |
|-----------------|-----------------|-----------------------|----------------|-----------------|
| 1 = St. Pauli | 4 = Hammerbrook | 7 = Hafencity | 10 = Sinstorf | 13 = Gut Moor |
| 2 = Neustadt | 5 = St. Georg | 8 = Steinwerder | 11 = Langenbek | 14 = Spadenland |
| 3 = HH-Altstadt | 6 = Borgfelde | 9 = Kleiner Grasbrook | 12 = Rönneburg | 15 = Tatenberg |

Zu- / Abnahme der Rauschgiftdelikte (Handel mit / Schmuggel von)

(PKS-Straftatenschlüssel 732000)

Stadtteile	Jahr 2023			Jahr 2024			Zu- / Abnahme	
	erfasste Fälle	aufgekl. Fälle	Aufkl. relativ	erfasste Fälle	aufgekl. Fälle	Aufkl. relativ	absolut	relativ
Altstadt	58	55	94,8%	16	15	93,8%	-42	-72,4%
HafenCity	3	2	66,7%	2	2	100,0%	-1	-33,3%
Neustadt	35	35	100,0%	21	20	95,2%	-14	-40,0%
St. Pauli	360	257	71,4%	298	212	71,1%	-62	-17,2%
St. Georg	718	687	95,7%	593	538	90,7%	-125	-17,4%
Hammerbrook	25	22	88,0%	12	10	83,3%	-13	-52,0%
Borgfelde	7	7	100,0%	2	0	0,0%	-5	-71,4%
Hamm	11	10	90,9%	8	8	100,0%	-3	-27,3%
Horn	19	17	89,5%	18	17	94,4%	-1	-5,3%
Billstedt	42	37	88,1%	32	27	84,4%	-10	-23,8%
Billbrook	2	0	0,0%	0	0	-	-2	-100,0%
Rothenburgsort	2	2	100,0%	2	2	100,0%	0	0,0%
Veddel	2	2	100,0%	8	5	62,5%	6	300,0%
Wilhelmsburg	19	14	73,7%	33	27	81,8%	14	73,7%
Kleiner Grasbrook	0	0	-	1	1	100,0%	1	-
Steinwerder	2	2	100,0%	2	1	50,0%	0	0,0%
Waltershof	1	1	100,0%	1	1	100,0%	0	0,0%
Finkenwerder	1	1	100,0%	1	1	100,0%	0	0,0%
Insel Neuwerk	0	0	-	0	0	-	0	-
Bezirk Hamburg-Mitte	1.307	1.151	88,1%	1.050	887	84,5%	-257	-19,7%

Bezirk Hamburg-Altona



Zu- / Abnahme der Straftaten insgesamt (PKS-Straftatenschlüssel -----)

Stadtteile	Jahr 2023			Jahr 2024			Zu- / Abnahme	
	erfasste Fälle	aufgekl. Fälle	Aufkl. relativ	erfasste Fälle	aufgekl. Fälle	Aufkl. relativ	absolut	relativ
Altona-Altstadt	4.144	2.009	48,5%	4.039	1.945	48,2%	-105	-2,5%
Sternschanze	2.088	1.034	49,5%	1.774	736	41,5%	-314	-15,0%
Altona-Nord	4.226	2.276	53,9%	4.417	2.518	57,0%	191	4,5%
Ottensen	2.696	1.057	39,2%	2.994	1.298	43,4%	298	11,1%
Bahrenfeld	3.235	1.407	43,5%	3.098	1.233	39,8%	-137	-4,2%
Groß Flottbek	522	162	31,0%	423	130	30,7%	-99	-19,0%
Othmarschen	1.030	293	28,4%	1.093	237	21,7%	63	6,1%
Lurup	2.114	915	43,3%	2.227	1.015	45,6%	113	5,3%
Osdorf	2.030	890	43,8%	1.857	912	49,1%	-173	-8,5%
Nienstedten	297	71	23,9%	303	82	27,1%	6	2,0%
Blankenese	829	224	27,0%	703	214	30,4%	-126	-15,2%
Iserbrook	401	151	37,7%	407	165	40,5%	6	1,5%
Sülldorf	505	244	48,3%	403	162	40,2%	-102	-20,2%
Rissen	864	352	40,7%	773	286	37,0%	-91	-10,5%
Bezirk Altona	24.981	11.085	44,4%	24.511	10.933	44,6%	-470	-1,9%

Bezirk Hamburg-Altona



Zu- / Abnahme der Raubdelikte insgesamt (PKS-Straftatenschlüssel 210000)

Stadtteile	Jahr 2023			Jahr 2024			Zu- / Abnahme	
	erfasste Fälle	aufgekl. Fälle	Aufkl. relativ	erfasste Fälle	aufgekl. Fälle	Aufkl. relativ	absolut	relativ
Altona-Altstadt	54	20	37,0%	45	13	28,9%	-9	-16,7%
Sternschanze	21	6	28,6%	13	4	30,8%	-8	-38,1%
Altona-Nord	26	16	61,5%	42	24	57,1%	16	61,5%
Ottensen	25	5	20,0%	33	18	54,5%	8	32,0%
Bahrenfeld	20	11	55,0%	24	13	54,2%	4	20,0%
Groß Flottbek	3	2	66,7%	2	0	0,0%	-1	-33,3%
Othmarschen	5	2	40,0%	7	2	28,6%	2	40,0%
Lurup	11	8	72,7%	21	9	42,9%	10	90,9%
Osdorf	10	8	80,0%	13	8	61,5%	3	30,0%
Nienstedten	1	1	100,0%	5	3	60,0%	4	400,0%
Blankenese	4	1	25,0%	6	2	33,3%	2	50,0%
Iserbrook	1	1	100,0%	3	2	66,7%	2	200,0%
Sülldorf	2	2	100,0%	1	1	100,0%	-1	-50,0%
Rissen	3	0	0,0%	5	1	20,0%	2	66,7%
Bezirk Altona	186	83	44,6%	220	100	45,5%	34	18,3%

Bezirk Hamburg-Altona



Zu- / Abnahme der sonstigen Raubüberfälle auf Straßen, Wegen oder Plätzen

(PKS-Straftatenschlüssel 217000)

Stadtteile	Jahr 2023			Jahr 2024			Zu- / Abnahme	
	erfasste Fälle	aufgekl. Fälle	Aufkl. relativ	erfasste Fälle	aufgekl. Fälle	Aufkl. relativ	absolut	relativ
Altona-Altstadt	30	8	26,7%	29	6	20,7%	-1	-3,3%
Sternschanze	14	2	14,3%	5	1	20,0%	-9	-64,3%
Altona-Nord	7	3	42,9%	24	12	50,0%	17	242,9%
Ottensen	14	0	0,0%	10	3	30,0%	-4	-28,6%
Bahrenfeld	9	2	22,2%	12	7	58,3%	3	33,3%
Groß Flottbek	2	1	50,0%	1	0	0,0%	-1	-50,0%
Othmarschen	1	0	0,0%	4	1	25,0%	3	300,0%
Lurup	3	2	66,7%	6	1	16,7%	3	100,0%
Osdorf	4	3	75,0%	6	3	50,0%	2	50,0%
Nienstedten	1	1	100,0%	3	3	100,0%	2	200,0%
Blankenese	1	1	100,0%	4	1	25,0%	3	300,0%
Iserbrook	1	1	100,0%	3	2	66,7%	2	200,0%
Sülldorf	0	0	-	0	0	-	0	-
Rissen	1	0	0,0%	3	0	0,0%	2	200,0%
Bezirk Altona	88	24	27,3%	110	40	36,4%	22	25,0%

Bezirk Hamburg-Altona



Zu- / Abnahme der Körperverletzungen insgesamt (PKS-Straftatenschlüssel 220000)

Stadtteile	Jahr 2023			Jahr 2024			Zu- / Abnahme	
	erfasste Fälle	aufgekl. Fälle	Aufkl. relativ	erfasste Fälle	aufgekl. Fälle	Aufkl. relativ	absolut	relativ
Altona-Altstadt	353	281	79,6%	392	303	77,3%	39	11,0%
Sternschanze	178	114	64,0%	159	100	62,9%	-19	-10,7%
Altona-Nord	414	352	85,0%	371	314	84,6%	-43	-10,4%
Ottensen	200	163	81,5%	254	206	81,1%	54	27,0%
Bahrenfeld	429	353	82,3%	407	337	82,8%	-22	-5,1%
Groß Flottbek	37	34	91,9%	37	36	97,3%	0	0,0%
Othmarschen	99	77	77,8%	78	58	74,4%	-21	-21,2%
Lurup	250	220	88,0%	319	276	86,5%	69	27,6%
Osdorf	190	162	85,3%	217	191	88,0%	27	14,2%
Nienstedten	26	22	84,6%	21	18	85,7%	-5	-19,2%
Blankenese	59	49	83,1%	60	40	66,7%	1	1,7%
Iserbrook	47	40	85,1%	50	45	90,0%	3	6,4%
Sülldorf	81	74	91,4%	55	48	87,3%	-26	-32,1%
Rissen	79	65	82,3%	89	77	86,5%	10	12,7%
Bezirk Altona	2.442	2.006	82,1%	2.509	2.049	81,7%	67	2,7%

Bezirk Hamburg-Altona



Zu- / Abnahme der gefährlichen und schweren Körperverletzungen

(PKS-Straftatenschlüssel 222000)

Stadtteile	Jahr 2023			Jahr 2024			Zu- / Abnahme	
	erfasste Fälle	aufgekl. Fälle	Aufkl. relativ	erfasste Fälle	aufgekl. Fälle	Aufkl. relativ	absolut	relativ
Altona-Altstadt	90	64	71,1%	99	64	64,6%	9	10,0%
Sternschanze	54	25	46,3%	55	29	52,7%	1	1,9%
Altona-Nord	91	69	75,8%	85	63	74,1%	-6	-6,6%
Ottensen	53	37	69,8%	56	42	75,0%	3	5,7%
Bahrenfeld	117	94	80,3%	109	81	74,3%	-8	-6,8%
Groß Flottbek	11	10	90,9%	5	5	100,0%	-6	-54,5%
Othmarschen	20	13	65,0%	18	13	72,2%	-2	-10,0%
Lurup	43	37	86,0%	82	66	80,5%	39	90,7%
Osdorf	37	29	78,4%	50	41	82,0%	13	35,1%
Nienstedten	7	5	71,4%	6	6	100,0%	-1	-14,3%
Blankenese	18	11	61,1%	19	8	42,1%	1	5,6%
Iserbrook	8	7	87,5%	8	8	100,0%	0	0,0%
Sülldorf	22	17	77,3%	10	8	80,0%	-12	-54,5%
Rissen	17	11	64,7%	19	13	68,4%	2	11,8%
Bezirk Altona	588	429	73,0%	621	447	72,0%	33	5,6%

Bezirk Hamburg-Altona



Zu- / Abnahme der Gewaltkriminalität (PKS-Summenschlüssel 892000)

Der Summenschlüssel „892000 Gewaltkriminalität“ umfasst folgende Straftatenschlüssel / Deliktbereiche:
 010000 Mord § 211 StGB, 020000 Totschlag und Tötung auf Verlangen §§ 212, 213, 216 StGB
 111000 Vergewaltigung, sexuelle Nötigung und sexueller Übergriff im besonders schweren Fall einschl. mit Todesfolge §§ 177, 178 StGB
 210000 Raub, räuberische Erpressung und räuberischer Angriff auf Kraftfahrer §§ 249 bis 252, 255, 316a StGB
 221000 Körperverletzung mit Todesfolge §§ 227, 231 StGB
 222000 Gefährliche und schwere Körperverletzung, Verstümmelung weibl. Genitalien §§ 224, 226, 226a, 231 StGB
 233000 Erpresserischer Menschenraub § 239a StGB
 234000 Geiselnahme § 239b StGB
 235000 Angriff auf den Luft- und Seeverkehr § 316c StGB

Stadtteile	Jahr 2023			Jahr 2024			Zu- / Abnahme absolut relativ	
	erfasste Fälle	aufgekl. Fälle	Aufkl. relativ	erfasste Fälle	aufgekl. Fälle	Aufkl. relativ		
Altona-Altstadt	150	90	60,0%	149	81	54,4%	-1	-0,7%
Sternschanze	77	32	41,6%	69	34	49,3%	-8	-10,4%
Altona-Nord	119	86	72,3%	130	88	67,7%	11	9,2%
Ottensen	79	43	54,4%	92	63	68,5%	13	16,5%
Bahrenfeld	143	111	77,6%	138	98	71,0%	-5	-3,5%
Groß Flottbek	14	12	85,7%	7	5	71,4%	-7	-50,0%
Othmarschen	26	16	61,5%	27	16	59,3%	1	3,8%
Lurup	56	47	83,9%	114	83	72,8%	58	103,6%
Osdorf	49	39	79,6%	68	54	79,4%	19	38,8%
Nienstedten	8	6	75,0%	11	9	81,8%	3	37,5%
Blankenese	23	13	56,5%	27	12	44,4%	4	17,4%
Iserbrook	10	9	90,0%	13	12	92,3%	3	30,0%
Sülldorf	25	20	80,0%	11	9	81,8%	-14	-56,0%
Rissen	21	12	57,1%	24	14	58,3%	3	14,3%
Bezirk Altona	800	536	67,0%	880	578	65,7%	80	10,0%

Bezirk Hamburg-Altona



Zu- / Abnahme von Diebstahl insgesamt (PKS-Straftatenschlüssel *****)

Stadtteile	Jahr 2023			Jahr 2024			Zu- / Abnahme	
	erfasste Fälle	aufgekl. Fälle	Aufkl. relativ	erfasste Fälle	aufgekl. Fälle	Aufkl. relativ	absolut	relativ
Altona-Altstadt	1.911	493	25,8%	1.782	464	26,0%	-129	-6,8%
Sternschanze	775	53	6,8%	753	51	6,8%	-22	-2,8%
Altona-Nord	2.109	824	39,1%	2.263	966	42,7%	154	7,3%
Ottensen	1.511	444	29,4%	1.718	639	37,2%	207	13,7%
Bahrenfeld	1.362	247	18,1%	1.373	219	16,0%	11	0,8%
Groß Flottbek	267	32	12,0%	225	26	11,6%	-42	-15,7%
Othmarschen	555	45	8,1%	665	46	6,9%	110	19,8%
Lurup	911	221	24,3%	896	194	21,7%	-15	-1,6%
Osdorf	1.054	283	26,9%	877	283	32,3%	-177	-16,8%
Nienstedten	171	7	4,1%	177	15	8,5%	6	3,5%
Blankenese	385	42	10,9%	335	45	13,4%	-50	-13,0%
Iserbrook	167	9	5,4%	141	11	7,8%	-26	-15,6%
Sülldorf	189	26	13,8%	154	15	9,7%	-35	-18,5%
Rissen	383	50	13,1%	346	50	14,5%	-37	-9,7%
Bezirk Altona	11.750	2.776	23,6%	11.705	3.024	25,8%	-45	-0,4%

Bezirk Hamburg-Altona



Zu- / Abnahme der Wohnungseinbruchdiebstähle gem. § 244 Abs. 1 Nr. 3 StGB

(PKS-Summenschlüssel 888000)

Der Summenschlüssel „888000 Wohnungseinbruchdiebstähle“ umfasst folgende Deliktsbereiche:

435000 Wohnungseinbruchdiebstahl (ohne TWE) § 244 Abs. 1 Nr. 3 StGB

436000 Tageswohnungseinbruch (TWE)

(von einem TWE ist auszugehen, wenn die Tatzeit zwischen 06:00 und 21:00 Uhr liegt)

Stadtteile	Jahr 2023			Jahr 2024			Zu- / Abnahme	
	erfasste Fälle	aufgekl. Fälle	Aufkl. relativ	erfasste Fälle	aufgekl. Fälle	Aufkl. relativ	absolut	relativ
Altona-Altstadt	34	4	11,8%	44	3	6,8%	10	29,4%
Sternschanze	7	0	0,0%	8	0	0,0%	1	14,3%
Altona-Nord	18	0	0,0%	15	0	0,0%	-3	-16,7%
Ottensen	36	2	5,6%	29	5	17,2%	-7	-19,4%
Bahrenfeld	41	2	4,9%	43	13	30,2%	2	4,9%
Groß Flottbek	24	0	0,0%	28	0	0,0%	4	16,7%
Othmarschen	42	5	11,9%	38	2	5,3%	-4	-9,5%
Lurup	59	4	6,8%	40	3	7,5%	-19	-32,2%
Osdorf	40	1	2,5%	23	2	8,7%	-17	-42,5%
Nienstedten	13	1	7,7%	11	0	0,0%	-2	-15,4%
Blankenese	64	3	4,7%	43	10	23,3%	-21	-32,8%
Iserbrook	38	1	2,6%	27	2	7,4%	-11	-28,9%
Sülldorf	35	1	2,9%	13	0	0,0%	-22	-62,9%
Rissen	37	1	2,7%	40	2	5,0%	3	8,1%
Bezirk Altona	488	25	5,1%	402	42	10,4%	-86	-17,6%

Bezirk Hamburg-Altona



Zu- / Abnahme von Diebstahl insgesamt von Kraftwagen (PKS-Straftatenschlüssel ***1**)

Stadtteile	Jahr 2023			Jahr 2024			Zu- / Abnahme	
	erfasste Fälle	aufgekl. Fälle	Aufkl. relativ	erfasste Fälle	aufgekl. Fälle	Aufkl. relativ	absolut	relativ
Altona-Altstadt	12	0	0,0%	18	2	11,1%	6	50,0%
Sternschanze	3	1	33,3%	6	1	16,7%	3	100,0%
Altona-Nord	17	1	5,9%	18	2	11,1%	1	5,9%
Ottensen	10	2	20,0%	13	3	23,1%	3	30,0%
Bahrenfeld	26	1	3,8%	38	2	5,3%	12	46,2%
Groß Flottbek	8	0	0,0%	15	1	6,7%	7	87,5%
Othmarschen	14	1	7,1%	21	1	4,8%	7	50,0%
Lurup	28	3	10,7%	33	5	15,2%	5	17,9%
Osdorf	22	2	9,1%	17	1	5,9%	-5	-22,7%
Nienstedten	7	0	0,0%	7	0	0,0%	0	0,0%
Blankenese	6	2	33,3%	10	0	0,0%	4	66,7%
Iserbrook	1	0	0,0%	11	1	9,1%	10	1000,0%
Sülldorf	3	0	0,0%	6	1	16,7%	3	100,0%
Rissen	5	0	0,0%	1	0	0,0%	-4	-80,0%
Bezirk Altona	162	13	8,0%	214	20	9,3%	52	32,1%

Bezirk Hamburg-Altona



Zu- / Abnahme von Diebstahl insgesamt an/aus Kfz

(PKS-Straftatenschlüssel *50***)

Stadtteile	Jahr 2023			Jahr 2024			Zu- / Abnahme	
	erfasste Fälle	aufgekl. Fälle	Aufkl. relativ	erfasste Fälle	aufgekl. Fälle	Aufkl. relativ	absolut	relativ
Altona-Altstadt	227	13	5,7%	189	12	6,3%	-38	-16,7%
Sternschanze	46	1	2,2%	32	2	6,3%	-14	-30,4%
Altona-Nord	190	1	0,5%	166	2	1,2%	-24	-12,6%
Ottensen	123	2	1,6%	156	3	1,9%	33	26,8%
Bahrenfeld	230	3	1,3%	192	4	2,1%	-38	-16,5%
Groß Flottbek	44	1	2,3%	29	0	0,0%	-15	-34,1%
Othmarschen	100	1	1,0%	109	0	0,0%	9	9,0%
Lurup	170	3	1,8%	148	2	1,4%	-22	-12,9%
Osdorf	106	3	2,8%	93	1	1,1%	-13	-12,3%
Nienstedten	39	1	2,6%	25	2	8,0%	-14	-35,9%
Blankenese	52	0	0,0%	57	0	0,0%	5	9,6%
Iserbrook	20	0	0,0%	18	0	0,0%	-2	-10,0%
Sülldorf	27	0	0,0%	28	0	0,0%	1	3,7%
Rissen	51	0	0,0%	38	0	0,0%	-13	-25,5%
Bezirk Altona	1.425	29	2,0%	1.280	28	2,2%	-145	-10,2%

Bezirk Hamburg-Altona



Zu- / Abnahme von Diebstahl insgesamt von Fahrrädern (PKS-Straftatenschlüssel ***3**)

Stadtteile	Jahr 2023			Jahr 2024			Zu- / Abnahme	
	erfasste Fälle	aufgekl. Fälle	Aufkl. relativ	erfasste Fälle	aufgekl. Fälle	Aufkl. relativ	absolut	relativ
Altona-Altstadt	363	15	4,1%	342	15	4,4%	-21	-5,8%
Sternschanze	152	5	3,3%	170	3	1,8%	18	11,8%
Altona-Nord	352	15	4,3%	332	10	3,0%	-20	-5,7%
Ottensen	392	6	1,5%	371	11	3,0%	-21	-5,4%
Bahrenfeld	295	8	2,7%	319	14	4,4%	24	8,1%
Groß Flottbek	51	0	0,0%	38	0	0,0%	-13	-25,5%
Othmarschen	180	5	2,8%	166	4	2,4%	-14	-7,8%
Lurup	99	4	4,0%	67	3	4,5%	-32	-32,3%
Osdorf	120	7	5,8%	102	4	3,9%	-18	-15,0%
Nienstedten	58	2	3,4%	60	3	5,0%	2	3,4%
Blankenese	92	3	3,3%	69	4	5,8%	-23	-25,0%
Iserbrook	31	0	0,0%	21	0	0,0%	-10	-32,3%
Sülldorf	37	2	5,4%	24	1	4,2%	-13	-35,1%
Rissen	103	3	2,9%	77	2	2,6%	-26	-25,2%
Bezirk Altona	2.325	75	3,2%	2.158	74	3,4%	-167	-7,2%

Bezirk Hamburg-Altona



Zu- / Abnahme von Ladendiebstahl insgesamt (PKS-Straftatenschlüssel *26***)

Stadtteile	Jahr 2023			Jahr 2024			Zu- / Abnahme	
	erfasste Fälle	aufgekl. Fälle	Aufkl. relativ	erfasste Fälle	aufgekl. Fälle	Aufkl. relativ	absolut	relativ
Altona-Altstadt	394	366	92,9%	373	351	94,1%	-21	-5,3%
Sternschanze	32	17	53,1%	41	25	61,0%	9	28,1%
Altona-Nord	757	684	90,4%	945	871	92,2%	188	24,8%
Ottensen	409	381	93,2%	574	548	95,5%	165	40,3%
Bahrenfeld	180	168	93,3%	118	109	92,4%	-62	-34,4%
Groß Flottbek	27	23	85,2%	25	21	84,0%	-2	-7,4%
Othmarschen	19	18	94,7%	17	16	94,1%	-2	-10,5%
Lurup	185	172	93,0%	150	131	87,3%	-35	-18,9%
Osdorf	298	229	76,8%	237	224	94,5%	-61	-20,5%
Nienstedten	0	0	-	1	0	0,0%	1	-
Blankenese	23	20	87,0%	25	21	84,0%	2	8,7%
Iserbrook	3	2	66,7%	4	4	100,0%	1	33,3%
Sülldorf	13	12	92,3%	12	9	75,0%	-1	-7,7%
Rissen	42	31	73,8%	42	28	66,7%	0	0,0%
Bezirk Altona	2.382	2.123	89,1%	2.564	2.358	92,0%	182	7,6%

Bezirk Hamburg-Altona



Zu- / Abnahme von Taschendiebstahl insgesamt (PKS-Straftatenschlüssel *90**)

Stadtteile	Jahr 2023			Jahr 2024			Zu- / Abnahme	
	erfasste Fälle	aufgekl. Fälle	Aufkl. relativ	erfasste Fälle	aufgekl. Fälle	Aufkl. relativ	absolut	relativ
Altona-Altstadt	223	7	3,1%	226	11	4,9%	3	1,3%
Sternschanze	251	4	1,6%	222	4	1,8%	-29	-11,6%
Altona-Nord	207	23	11,1%	219	10	4,6%	12	5,8%
Ottensen	110	2	1,8%	153	2	1,3%	43	39,1%
Bahrenfeld	108	0	0,0%	106	6	5,7%	-2	-1,9%
Groß Flottbek	30	0	0,0%	19	0	0,0%	-11	-36,7%
Othmarschen	22	2	9,1%	30	0	0,0%	8	36,4%
Lurup	55	1	1,8%	91	0	0,0%	36	65,5%
Osdorf	174	2	1,1%	170	1	0,6%	-4	-2,3%
Nienstedten	7	0	0,0%	6	0	0,0%	-1	-14,3%
Blankenese	44	2	4,5%	29	0	0,0%	-15	-34,1%
Iserbrook	14	0	0,0%	16	1	6,3%	2	14,3%
Sülldorf	10	0	0,0%	12	0	0,0%	2	20,0%
Rissen	13	2	15,4%	17	1	5,9%	4	30,8%
Bezirk Altona	1.268	45	3,5%	1.316	36	2,7%	48	3,8%

Bezirk Hamburg-Altona



Zu- / Abnahme von **Sachbeschädigung** (PKS-Straftatenschlüssel 674000)

Stadtteile	Jahr 2023			Jahr 2024			Zu- / Abnahme	
	erfasste Fälle	aufgekl. Fälle	Aufkl. relativ	erfasste Fälle	aufgekl. Fälle	Aufkl. relativ	absolut	relativ
Altona-Altstadt	319	49	15,4%	344	64	18,6%	25	7,8%
Sternschanze	133	34	25,6%	158	40	25,3%	25	18,8%
Altona-Nord	389	70	18,0%	311	41	13,2%	-78	-20,1%
Ottensen	305	40	13,1%	335	40	11,9%	30	9,8%
Bahrenfeld	260	59	22,7%	358	70	19,6%	98	37,7%
Groß Flottbek	45	14	31,1%	43	3	7,0%	-2	-4,4%
Othmarschen	93	8	8,6%	108	11	10,2%	15	16,1%
Lurup	318	75	23,6%	242	48	19,8%	-76	-23,9%
Osdorf	193	50	25,9%	154	29	18,8%	-39	-20,2%
Nienstedten	27	1	3,7%	32	4	12,5%	5	18,5%
Blankenese	166	20	12,0%	95	10	10,5%	-71	-42,8%
Iserbrook	69	32	46,4%	74	17	23,0%	5	7,2%
Sülldorf	72	37	51,4%	47	5	10,6%	-25	-34,7%
Rissen	188	109	58,0%	97	11	11,3%	-91	-48,4%
Bezirk Altona	2.577	598	23,2%	2.398	393	16,4%	-179	-6,9%

Bezirk Hamburg-Altona



Zu- / Abnahme der Straftaten gegen das Aufenthaltsg / AsylG / FreizügigkeitsG/EU

(PKS-Straftatenschlüssel 725000)

Stadtteile	Jahr 2023			Jahr 2024			Zu- / Abnahme absolut relativ	
	erfasste Fälle	aufgekl. Fälle	Aufkl. relativ	erfasste Fälle	aufgekl. Fälle	Aufkl. relativ		
Altona-Altstadt	73	73	100,0%	72	71	98,6%	-1	-1,4%
Sternschanze	44	43	97,7%	44	44	100,0%	0	0,0%
Altona-Nord	82	81	98,8%	100	98	98,0%	18	22,0%
Ottensen	24	24	100,0%	29	29	100,0%	5	20,8%
Bahrenfeld	28	28	100,0%	43	43	100,0%	15	53,6%
Groß Flottbek	9	9	100,0%	1	1	100,0%	-8	-88,9%
Othmarschen	3	3	100,0%	7	6	85,7%	4	133,3%
Lurup	9	9	100,0%	23	23	100,0%	14	155,6%
Osdorf	15	15	100,0%	14	14	100,0%	-1	-6,7%
Nienstedten	0	0	-	1	1	100,0%	1	-
Blankenese	8	8	100,0%	14	14	100,0%	6	75,0%
Iserbrook	4	4	100,0%	2	2	100,0%	-2	-50,0%
Sülldorf	2	2	100,0%	2	2	100,0%	0	0,0%
Rissen	3	2	66,7%	3	3	100,0%	0	0,0%
Bezirk Altona	304	301	99,0%	355	351	98,9%	51	16,8%

Bezirk Hamburg-Altona



Zu- / Abnahme der Rauschgiftdelikte insgesamt (PKS-Straftatenschlüssel 730000)

Stadtteile	Jahr 2023			Jahr 2024			Zu- / Abnahme	
	erfasste Fälle	aufgekl. Fälle	Aufkl. relativ	erfasste Fälle	aufgekl. Fälle	Aufkl. relativ	absolut	relativ
Altona-Altstadt	589	568	96,4%	500	471	94,2%	-89	-15,1%
Sternschanze	625	589	94,2%	347	291	83,9%	-278	-44,5%
Altona-Nord	233	210	90,1%	165	145	87,9%	-68	-29,2%
Ottensen	110	100	90,9%	51	44	86,3%	-59	-53,6%
Bahrenfeld	177	158	89,3%	59	49	83,1%	-118	-66,7%
Groß Flottbek	7	7	100,0%	1	1	100,0%	-6	-85,7%
Othmarschen	20	18	90,0%	8	6	75,0%	-12	-60,0%
Lurup	50	48	96,0%	33	28	84,8%	-17	-34,0%
Osdorf	55	51	92,7%	27	25	92,6%	-28	-50,9%
Nienstedten	3	2	66,7%	3	2	66,7%	0	0,0%
Blankenese	14	12	85,7%	2	2	100,0%	-12	-85,7%
Iserbrook	6	5	83,3%	1	1	100,0%	-5	-83,3%
Sülldorf	14	12	85,7%	2	2	100,0%	-12	-85,7%
Rissen	14	14	100,0%	6	5	83,3%	-8	-57,1%
Bezirk Altona	1.917	1.794	93,6%	1.205	1.072	89,0%	-712	-37,1%

Bezirk Hamburg-Altona



Zu- / Abnahme der Rauschgiftdelikte (Allgemeine Verstöße [Konsumentendelikte])

(PKS-Straftatenschlüssel 731000)

Stadtteile	Jahr 2023			Jahr 2024			Zu- / Abnahme absolut relativ	
	erfasste Fälle	aufgekl. Fälle	Aufkl. relativ	erfasste Fälle	aufgekl. Fälle	Aufkl. relativ		
Altona-Altstadt	468	454	97,0%	384	370	96,4%	-84	-17,9%
Sternschanze	404	385	95,3%	108	100	92,6%	-296	-73,3%
Altona-Nord	192	176	91,7%	130	116	89,2%	-62	-32,3%
Ottensen	81	74	91,4%	36	31	86,1%	-45	-55,6%
Bahrenfeld	153	138	90,2%	40	35	87,5%	-113	-73,9%
Groß Flottbek	7	7	100,0%	1	1	100,0%	-6	-85,7%
Othmarschen	18	16	88,9%	4	4	100,0%	-14	-77,8%
Lurup	38	36	94,7%	18	15	83,3%	-20	-52,6%
Osdorf	36	32	88,9%	20	19	95,0%	-16	-44,4%
Nienstedten	2	2	100,0%	1	0	0,0%	-1	-50,0%
Blankenese	13	12	92,3%	2	2	100,0%	-11	-84,6%
Iserbrook	6	5	83,3%	1	1	100,0%	-5	-83,3%
Sülldorf	11	9	81,8%	2	2	100,0%	-9	-81,8%
Rissen	9	9	100,0%	3	2	66,7%	-6	-66,7%
Bezirk Altona	1.438	1.355	94,2%	750	698	93,1%	-688	-47,8%

Bezirk Hamburg-Altona



Zu- / Abnahme der Rauschgiftdelikte (Handel mit / Schmuggel von) (PKS-Straftatenschlüssel 732000)

Stadtteile	Jahr 2023			Jahr 2024			Zu- / Abnahme	
	erfasste Fälle	aufgekl. Fälle	Aufkl. relativ	erfasste Fälle	aufgekl. Fälle	Aufkl. relativ	absolut	relativ
Altona-Altstadt	82	76	92,7%	66	57	86,4%	-16	-19,5%
Sternschanze	198	182	91,9%	87	72	82,8%	-111	-56,1%
Altona-Nord	29	23	79,3%	18	16	88,9%	-11	-37,9%
Ottensen	18	16	88,9%	7	7	100,0%	-11	-61,1%
Bahrenfeld	12	11	91,7%	11	7	63,6%	-1	-8,3%
Groß Flottbek	0	0	-	0	0	-	0	-
Othmarschen	0	0	-	2	1	50,0%	2	-
Lurup	8	8	100,0%	6	4	66,7%	-2	-25,0%
Osdorf	11	11	100,0%	4	4	100,0%	-7	-63,6%
Nienstedten	1	0	0,0%	0	0	-	-1	-100,0%
Blankenese	1	0	0,0%	0	0	-	-1	-100,0%
Iserbrook	0	0	-	0	0	-	0	-
Sülldorf	3	3	100,0%	0	0	-	-3	-100,0%
Rissen	2	2	100,0%	1	1	100,0%	-1	-50,0%
Bezirk Altona	365	332	91,0%	202	169	83,7%	-163	-44,7%

Bezirk Hamburg-Eimsbüttel



Zu- / Abnahme der Straftaten insgesamt (PKS-Straftatenschlüssel -----)

Stadtteile	Jahr 2023			Jahr 2024			Zu- / Abnahme	
	erfasste Fälle	aufgekl. Fälle	Aufkl. relativ	erfasste Fälle	aufgekl. Fälle	Aufkl. relativ	absolut	relativ
Eimsbüttel	3.932	1.411	35,9%	4.159	1.363	32,8%	227	5,8%
Rotherbaum	1.716	653	38,1%	1.713	486	28,4%	-3	-0,2%
Harvestehude	1.362	390	28,6%	1.438	357	24,8%	76	5,6%
Hoheluft-West	695	214	30,8%	719	210	29,2%	24	3,5%
Lokstedt	1.710	516	30,2%	1.532	468	30,5%	-178	-10,4%
Niendorf	2.772	1.231	44,4%	2.619	1.161	44,3%	-153	-5,5%
Schnelsen	1.403	574	40,9%	1.461	640	43,8%	58	4,1%
Eidelstedt	2.650	1.139	43,0%	2.631	1.048	39,8%	-19	-0,7%
Stellingen	2.352	906	38,5%	2.262	835	36,9%	-90	-3,8%
Bezirk Eimsbüttel	18.592	7.034	37,8%	18.534	6.568	35,4%	-58	-0,3%

Bezirk Hamburg-Eimsbüttel



Zu- / Abnahme der Raubdelikte insgesamt (PKS-Straftatenschlüssel 210000)

Stadtteile	Jahr 2023			Jahr 2024			Zu- / Abnahme	
	erfasste Fälle	aufgekl. Fälle	Aufkl. relativ	erfasste Fälle	aufgekl. Fälle	Aufkl. relativ	absolut	relativ
Eimsbüttel	23	11	47,8%	23	8	34,8%	0	0,0%
Rotherbaum	9	4	44,4%	13	7	53,8%	4	44,4%
Harvestehude	12	7	58,3%	7	6	85,7%	-5	-41,7%
Hoheluft-West	7	2	28,6%	2	1	50,0%	-5	-71,4%
Lokstedt	10	3	30,0%	14	8	57,1%	4	40,0%
Niendorf	22	14	63,6%	18	9	50,0%	-4	-18,2%
Schnelsen	9	6	66,7%	11	3	27,3%	2	22,2%
Eidelstedt	17	11	64,7%	15	8	53,3%	-2	-11,8%
Stellingen	32	21	65,6%	19	9	47,4%	-13	-40,6%
Bezirk Eimsbüttel	141	79	56,0%	122	59	48,4%	-19	-13,5%

Bezirk Hamburg-Eimsbüttel



Zu- / Abnahme der sonstigen Raubüberfälle auf Straßen, Wegen oder Plätzen

(PKS-Straftatenschlüssel 217000)

Stadtteile	Jahr 2023			Jahr 2024			Zu- / Abnahme absolut relativ	
	erfasste Fälle	aufgekl. Fälle	Aufkl. relativ	erfasste Fälle	aufgekl. Fälle	Aufkl. relativ		
Eimsbüttel	12	3	25,0%	11	2	18,2%	-1	-8,3%
Rotherbaum	4	1	25,0%	5	1	20,0%	1	25,0%
Harvestehude	7	3	42,9%	5	4	80,0%	-2	-28,6%
Hoheluft-West	4	1	25,0%	0	0	-	-4	-100,0%
Lokstedt	3	1	33,3%	9	4	44,4%	6	200,0%
Niendorf	7	5	71,4%	12	5	41,7%	5	71,4%
Schnelsen	3	2	66,7%	7	1	14,3%	4	133,3%
Eidelstedt	10	5	50,0%	8	5	62,5%	-2	-20,0%
Stellingen	11	5	45,5%	11	3	27,3%	0	0,0%
Bezirk Eimsbüttel	61	26	42,6%	68	25	36,8%	7	11,5%

Bezirk Hamburg-Eimsbüttel



Zu- / Abnahme der Körperverletzungen insgesamt (PKS-Straftatenschlüssel 220000)

Stadtteile	Jahr 2023			Jahr 2024			Zu- / Abnahme	
	erfasste Fälle	aufgekl. Fälle	Aufkl. relativ	erfasste Fälle	aufgekl. Fälle	Aufkl. relativ	absolut	relativ
Eimsbüttel	289	235	81,3%	287	238	82,9%	-2	-0,7%
Rotherbaum	112	94	83,9%	103	76	73,8%	-9	-8,0%
Harvestehude	109	91	83,5%	105	81	77,1%	-4	-3,7%
Hoheluft-West	53	45	84,9%	47	41	87,2%	-6	-11,3%
Lokstedt	141	114	80,9%	124	101	81,5%	-17	-12,1%
Niendorf	278	250	89,9%	308	268	87,0%	30	10,8%
Schnelsen	188	160	85,1%	235	208	88,5%	47	25,0%
Eidelstedt	301	252	83,7%	343	296	86,3%	42	14,0%
Stellingen	244	218	89,3%	231	195	84,4%	-13	-5,3%
Bezirk Eimsbüttel	1.715	1.459	85,1%	1.783	1.504	84,4%	68	4,0%

Bezirk Hamburg-Eimsbüttel



Zu- / Abnahme der gefährlichen und schweren Körperverletzungen

(PKS-Straftatenschlüssel 222000)

Stadtteile	Jahr 2023			Jahr 2024			Zu- / Abnahme	
	erfasste Fälle	aufgekl. Fälle	Aufkl. relativ	erfasste Fälle	aufgekl. Fälle	Aufkl. relativ	absolut	relativ
Eimsbüttel	63	44	69,8%	62	46	74,2%	-1	-1,6%
Rotherbaum	26	20	76,9%	23	15	65,2%	-3	-11,5%
Harvestehude	24	19	79,2%	26	18	69,2%	2	8,3%
Hoheluft-West	10	8	80,0%	13	11	84,6%	3	30,0%
Lokstedt	33	24	72,7%	34	24	70,6%	1	3,0%
Niendorf	75	69	92,0%	95	75	78,9%	20	26,7%
Schnelsen	49	37	75,5%	52	45	86,5%	3	6,1%
Eidelstedt	78	58	74,4%	82	65	79,3%	4	5,1%
Stellingen	55	48	87,3%	61	46	75,4%	6	10,9%
Bezirk Eimsbüttel	413	327	79,2%	448	345	77,0%	35	8,5%

Bezirk Hamburg-Eimsbüttel



Zu- / Abnahme der Gewaltkriminalität (PKS-Summenschlüssel 892000)

Der Summenschlüssel „892000 Gewaltkriminalität“ umfasst folgende Straftatenschlüssel / Deliktbereiche:
 010000 Mord § 211 StGB, 020000 Totschlag und Tötung auf Verlangen §§ 212, 213, 216 StGB
 111000 Vergewaltigung, sexuelle Nötigung und sexueller Übergriff im besonders schweren Fall einschl. mit Todesfolge §§ 177, 178 StGB
 210000 Raub, räuberische Erpressung und räuberischer Angriff auf Kraftfahrer §§ 249 bis 252, 255, 316a StGB
 221000 Körperverletzung mit Todesfolge §§ 227, 231 StGB
 222000 Gefährliche und schwere Körperverletzung, Verstümmelung weibl. Genitalien §§ 224, 226, 226a, 231 StGB
 233000 Erpresserischer Menschenraub § 239a StGB
 234000 Geiselnahme § 239b StGB
 235000 Angriff auf den Luft- und Seeverkehr § 316c StGB

Stadtteile	Jahr 2023			Jahr 2024			Zu- / Abnahme	
	erfasste Fälle	aufgekl. Fälle	Aufkl. relativ	erfasste Fälle	aufgekl. Fälle	Aufkl. relativ	absolut	relativ
Eimsbüttel	93	61	65,6%	95	63	66,3%	2	2,2%
Rotherbaum	37	25	67,6%	42	27	64,3%	5	13,5%
Harvestehude	39	28	71,8%	34	25	73,5%	-5	-12,8%
Hoheluft-West	18	11	61,1%	15	12	80,0%	-3	-16,7%
Lokstedt	43	27	62,8%	50	34	68,0%	7	16,3%
Niendorf	101	85	84,2%	115	84	73,0%	14	13,9%
Schnelsen	61	45	73,8%	65	50	76,9%	4	6,6%
Eidelstedt	100	74	74,0%	101	77	76,2%	1	1,0%
Stellingen	94	75	79,8%	82	57	69,5%	-12	-12,8%
Bezirk Eimsbüttel	586	431	73,5%	599	429	71,6%	13	2,2%

Bezirk Hamburg-Eimsbüttel



Zu- / Abnahme von Diebstahl insgesamt (PKS-Straftatenschlüssel *****)

Stadtteile	Jahr 2023			Jahr 2024			Zu- / Abnahme	
	erfasste Fälle	aufgekl. Fälle	Aufkl. relativ	erfasste Fälle	aufgekl. Fälle	Aufkl. relativ	absolut	relativ
Eimsbüttel	1.934	309	16,0%	2.216	386	17,4%	282	14,6%
Rotherbaum	893	126	14,1%	997	143	14,3%	104	11,6%
Harvestehude	739	57	7,7%	838	75	8,9%	99	13,4%
Hoheluft-West	346	27	7,8%	380	36	9,5%	34	9,8%
Lokstedt	885	103	11,6%	776	96	12,4%	-109	-12,3%
Niendorf	1.438	464	32,3%	1.292	406	31,4%	-146	-10,2%
Schnelsen	536	92	17,2%	540	99	18,3%	4	0,7%
Eidelstedt	1.242	328	26,4%	1.344	275	20,5%	102	8,2%
Stellingen	1.127	214	19,0%	1.093	188	17,2%	-34	-3,0%
Bezirk Eimsbüttel	9.140	1.720	18,8%	9.476	1.704	18,0%	336	3,7%

Bezirk Hamburg-Eimsbüttel



Zu- / Abnahme der Wohnungseinbruchdiebstähle gem. § 244 Abs. 1 Nr. 3 StGB

(PKS-Summenschlüssel 888000)

Der Summenschlüssel „888000 Wohnungseinbruchdiebstähle“ umfasst folgende Deliktsbereiche:

435000 Wohnungseinbruchdiebstahl (ohne TWE) § 244 Abs. 1 Nr. 3 StGB

436000 Tageswohnungseinbruch (TWE)

(von einem TWE ist auszugehen, wenn die Tatzeit zwischen 06:00 und 21:00 Uhr liegt)

Stadtteile	Jahr 2023			Jahr 2024			Zu- / Abnahme	
	erfasste Fälle	aufgekl. Fälle	Aufkl. relativ	erfasste Fälle	aufgekl. Fälle	Aufkl. relativ	absolut	relativ
Eimsbüttel	76	10	13,2%	51	8	15,7%	-25	-32,9%
Rotherbaum	14	2	14,3%	27	4	14,8%	13	92,9%
Harvestehude	36	1	2,8%	58	1	1,7%	22	61,1%
Hoheluft-West	34	0	0,0%	13	2	15,4%	-21	-61,8%
Lokstedt	59	7	11,9%	43	3	7,0%	-16	-27,1%
Niendorf	62	6	9,7%	69	1	1,4%	7	11,3%
Schnelsen	51	4	7,8%	47	3	6,4%	-4	-7,8%
Eidelstedt	61	3	4,9%	24	3	12,5%	-37	-60,7%
Stellingen	37	4	10,8%	33	1	3,0%	-4	-10,8%
Bezirk Eimsbüttel	430	37	8,6%	365	26	7,1%	-65	-15,1%

Bezirk Hamburg-Eimsbüttel



Zu- / Abnahme von Diebstahl insgesamt von Kraftwagen (PKS-Straftatenschlüssel ***1**) (PKS-Straftatenschlüssel ***1**)

Stadtteile	Jahr 2023			Jahr 2024			Zu- / Abnahme	
	erfasste Fälle	aufgekl. Fälle	Aufkl. relativ	erfasste Fälle	aufgekl. Fälle	Aufkl. relativ	absolut	relativ
Eimsbüttel	24	1	4,2%	30	3	10,0%	6	25,0%
Rotherbaum	7	2	28,6%	26	3	11,5%	19	271,4%
Harvestehude	22	1	4,5%	27	2	7,4%	5	22,7%
Hoheluft-West	1	0	0,0%	5	0	0,0%	4	400,0%
Lokstedt	13	0	0,0%	18	5	27,8%	5	38,5%
Niendorf	14	5	35,7%	36	1	2,8%	22	157,1%
Schnelsen	15	1	6,7%	21	1	4,8%	6	40,0%
Eidelstedt	15	2	13,3%	19	1	5,3%	4	26,7%
Stellingen	12	2	16,7%	24	0	0,0%	12	100,0%
Bezirk Eimsbüttel	123	14	11,4%	206	16	7,8%	83	67,5%

Bezirk Hamburg-Eimsbüttel



Zu- / Abnahme von Diebstahl insgesamt an/aus Kfz

(PKS-Straftatenschlüssel *50***)

Stadtteile	Jahr 2023			Jahr 2024			Zu- / Abnahme	
	erfasste Fälle	aufgekl. Fälle	Aufkl. relativ	erfasste Fälle	aufgekl. Fälle	Aufkl. relativ	absolut	relativ
Eimsbüttel	167	3	1,8%	226	5	2,2%	59	35,3%
Rotherbaum	114	4	3,5%	156	0	0,0%	42	36,8%
Harvestehude	140	1	0,7%	191	4	2,1%	51	36,4%
Hoheluft-West	25	2	8,0%	31	3	9,7%	6	24,0%
Lokstedt	122	1	0,8%	154	1	0,6%	32	26,2%
Niendorf	145	2	1,4%	109	3	2,8%	-36	-24,8%
Schnelsen	58	1	1,7%	84	0	0,0%	26	44,8%
Eidelstedt	143	2	1,4%	127	5	3,9%	-16	-11,2%
Stellingen	222	8	3,6%	252	1	0,4%	30	13,5%
Bezirk Eimsbüttel	1.136	24	2,1%	1.330	22	1,7%	194	17,1%

Bezirk Hamburg-Eimsbüttel



Zu- / Abnahme von Diebstahl insgesamt von Fahrrädern (PKS-Straftatenschlüssel ***3**)

Stadtteile	Jahr 2023			Jahr 2024			Zu- / Abnahme	
	erfasste Fälle	aufgekl. Fälle	Aufkl. relativ	erfasste Fälle	aufgekl. Fälle	Aufkl. relativ	absolut	relativ
Eimsbüttel	647	10	1,5%	785	17	2,2%	138	21,3%
Rotherbaum	254	3	1,2%	265	6	2,3%	11	4,3%
Harvestehude	219	6	2,7%	204	3	1,5%	-15	-6,8%
Hoheluft-West	133	4	3,0%	140	3	2,1%	7	5,3%
Lokstedt	246	7	2,8%	211	4	1,9%	-35	-14,2%
Niendorf	220	3	1,4%	168	5	3,0%	-52	-23,6%
Schnelsen	94	5	5,3%	75	1	1,3%	-19	-20,2%
Eidelstedt	139	6	4,3%	153	2	1,3%	14	10,1%
Stellingen	255	5	2,0%	202	1	0,5%	-53	-20,8%
Bezirk Eimsbüttel	2.207	49	2,2%	2.203	42	1,9%	-4	-0,2%

Bezirk Hamburg-Eimsbüttel



Zu- / Abnahme von Ladendiebstahl insgesamt (PKS-Straftatenschlüssel *26***)

Stadtteile	Jahr 2023			Jahr 2024			Zu- / Abnahme	
	erfasste Fälle	aufgekl. Fälle	Aufkl. relativ	erfasste Fälle	aufgekl. Fälle	Aufkl. relativ	absolut	relativ
Eimsbüttel	231	208	90,0%	305	282	92,5%	74	32,0%
Rotherbaum	92	82	89,1%	92	85	92,4%	0	0,0%
Harvestehude	25	18	72,0%	48	36	75,0%	23	92,0%
Hoheluft-West	11	10	90,9%	21	17	81,0%	10	90,9%
Lokstedt	52	47	90,4%	55	50	90,9%	3	5,8%
Niendorf	449	385	85,7%	323	281	87,0%	-126	-28,1%
Schnelsen	59	54	91,5%	66	58	87,9%	7	11,9%
Eidelstedt	357	254	71,1%	319	186	58,3%	-38	-10,6%
Stellingen	155	137	88,4%	118	108	91,5%	-37	-23,9%
Bezirk Eimsbüttel	1.431	1.195	83,5%	1.347	1.103	81,9%	-84	-5,9%

Bezirk Hamburg-Eimsbüttel



Zu- / Abnahme von Taschendiebstahl insgesamt (PKS-Straftatenschlüssel *90**)

Stadtteile	Jahr 2023			Jahr 2024			Zu- / Abnahme	
	erfasste Fälle	aufgekl. Fälle	Aufkl. relativ	erfasste Fälle	aufgekl. Fälle	Aufkl. relativ	absolut	relativ
Eimsbüttel	155	5	3,2%	191	3	1,6%	36	23,2%
Rotherbaum	64	2	3,1%	77	1	1,3%	13	20,3%
Harvestehude	63	3	4,8%	81	6	7,4%	18	28,6%
Hoheluft-West	41	3	7,3%	52	1	1,9%	11	26,8%
Lokstedt	40	1	2,5%	54	0	0,0%	14	35,0%
Niendorf	118	7	5,9%	158	3	1,9%	40	33,9%
Schnelsen	34	1	2,9%	53	1	1,9%	19	55,9%
Eidelstedt	96	1	1,0%	211	6	2,8%	115	119,8%
Stellingen	42	2	4,8%	61	4	6,6%	19	45,2%
Bezirk Eimsbüttel	653	25	3,8%	938	25	2,7%	285	43,6%

Bezirk Hamburg-Eimsbüttel



Zu- / Abnahme von Sachbeschädigung (PKS-Straftatenschlüssel 674000)

Stadtteile	Jahr 2023			Jahr 2024			Zu- / Abnahme	
	erfasste Fälle	aufgekl. Fälle	Aufkl. relativ	erfasste Fälle	aufgekl. Fälle	Aufkl. relativ	absolut	relativ
Eimsbüttel	417	45	10,8%	453	57	12,6%	36	8,6%
Rotherbaum	122	18	14,8%	151	16	10,6%	29	23,8%
Harvestehude	128	13	10,2%	151	22	14,6%	23	18,0%
Hoheluft-West	69	10	14,5%	63	14	22,2%	-6	-8,7%
Lokstedt	207	22	10,6%	194	17	8,8%	-13	-6,3%
Niendorf	340	53	15,6%	306	38	12,4%	-34	-10,0%
Schnelsen	184	22	12,0%	192	24	12,5%	8	4,3%
Eidelstedt	329	30	9,1%	258	39	15,1%	-71	-21,6%
Stellingen	250	38	15,2%	261	26	10,0%	11	4,4%
Bezirk Eimsbüttel	2.046	251	12,3%	2.029	253	12,5%	-17	-0,8%

Bezirk Hamburg-Eimsbüttel



Zu- / Abnahme der Straftaten gegen das Aufenthaltsg / AsylG / FreizügigkeitsG/EU

(PKS-Straftatenschlüssel 725000)

Stadtteile	Jahr 2023			Jahr 2024			Zu- / Abnahme	
	erfasste Fälle	aufgekl. Fälle	Aufkl. relativ	erfasste Fälle	aufgekl. Fälle	Aufkl. relativ	absolut	relativ
Eimsbüttel	41	41	100,0%	39	37	94,9%	-2	-4,9%
Rotherbaum	21	21	100,0%	25	24	96,0%	4	19,0%
Harvestehude	11	11	100,0%	8	7	87,5%	-3	-27,3%
Hoheluft-West	6	6	100,0%	3	3	100,0%	-3	-50,0%
Lokstedt	10	10	100,0%	12	12	100,0%	2	20,0%
Niendorf	22	22	100,0%	21	21	100,0%	-1	-4,5%
Schnelsen	14	14	100,0%	8	8	100,0%	-6	-42,9%
Eidelstedt	20	20	100,0%	10	10	100,0%	-10	-50,0%
Stellingen	24	24	100,0%	21	21	100,0%	-3	-12,5%
Bezirk Eimsbüttel	169	169	100,0%	147	143	97,3%	-22	-13,0%

Bezirk Hamburg-Eimsbüttel



Zu- / Abnahme der Rauschgiftdelikte insgesamt (PKS-Straftatenschlüssel 73000)

Stadtteile	Jahr 2023			Jahr 2024			Zu- / Abnahme	
	erfasste Fälle	aufgekl. Fälle	Aufkl. relativ	erfasste Fälle	aufgekl. Fälle	Aufkl. relativ	absolut	relativ
Eimsbüttel	273	252	92,3%	84	80	95,2%	-189	-69,2%
Rotherbaum	36	34	94,4%	24	22	91,7%	-12	-33,3%
Harvestehude	30	29	96,7%	13	8	61,5%	-17	-56,7%
Hoheluft-West	32	26	81,3%	12	11	91,7%	-20	-62,5%
Lokstedt	38	33	86,8%	21	18	85,7%	-17	-44,7%
Niendorf	49	44	89,8%	34	30	88,2%	-15	-30,6%
Schnelsen	66	55	83,3%	23	19	82,6%	-43	-65,2%
Eidelstedt	120	108	90,0%	37	33	89,2%	-83	-69,2%
Stellingen	67	59	88,1%	39	36	92,3%	-28	-41,8%
Bezirk Eimsbüttel	711	640	90,0%	287	257	89,5%	-424	-59,6%

Bezirk Hamburg-Eimsbüttel



Zu- / Abnahme der Rauschgiftdelikte (Allgemeine Verstöße [Konsumentendelikte])

(PKS-Straftatenschlüssel 731000)

Stadtteile	Jahr 2023			Jahr 2024			Zu- / Abnahme	
	erfasste Fälle	aufgekl. Fälle	Aufkl. relativ	erfasste Fälle	aufgekl. Fälle	Aufkl. relativ	absolut	relativ
Eimsbüttel	175	165	94,3%	43	41	95,3%	-132	-75,4%
Rotherbaum	32	30	93,8%	22	20	90,9%	-10	-31,3%
Harvestehude	23	23	100,0%	4	3	75,0%	-19	-82,6%
Hoheluft-West	31	25	80,6%	11	10	90,9%	-20	-64,5%
Lokstedt	30	26	86,7%	17	15	88,2%	-13	-43,3%
Niendorf	37	33	89,2%	27	24	88,9%	-10	-27,0%
Schnelsen	46	41	89,1%	14	12	85,7%	-32	-69,6%
Eidelstedt	85	78	91,8%	22	20	90,9%	-63	-74,1%
Stellingen	57	51	89,5%	25	23	92,0%	-32	-56,1%
Bezirk Eimsbüttel	516	472	91,5%	185	168	90,8%	-331	-64,1%

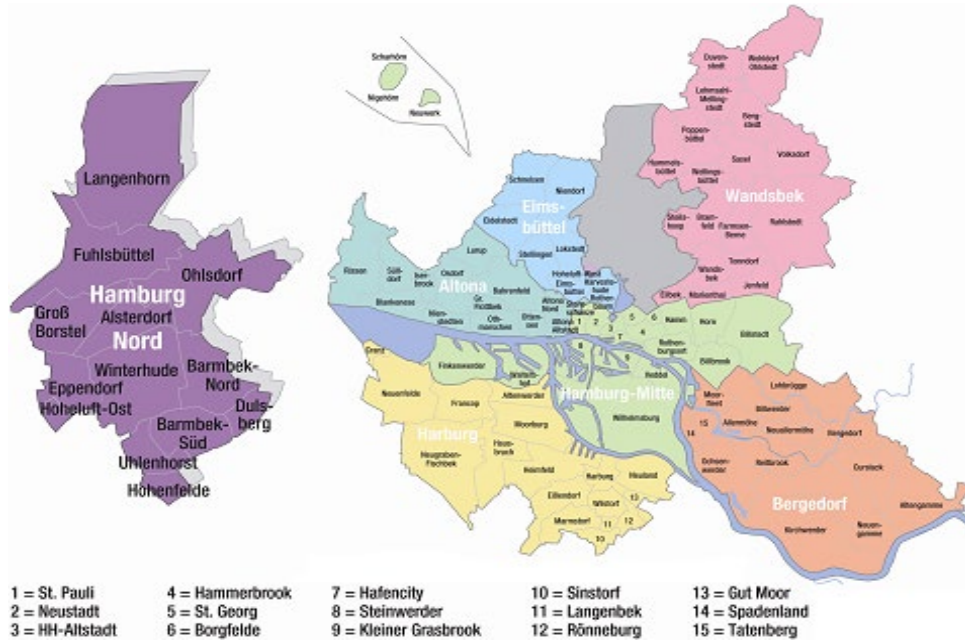
Bezirk Hamburg-Eimsbüttel



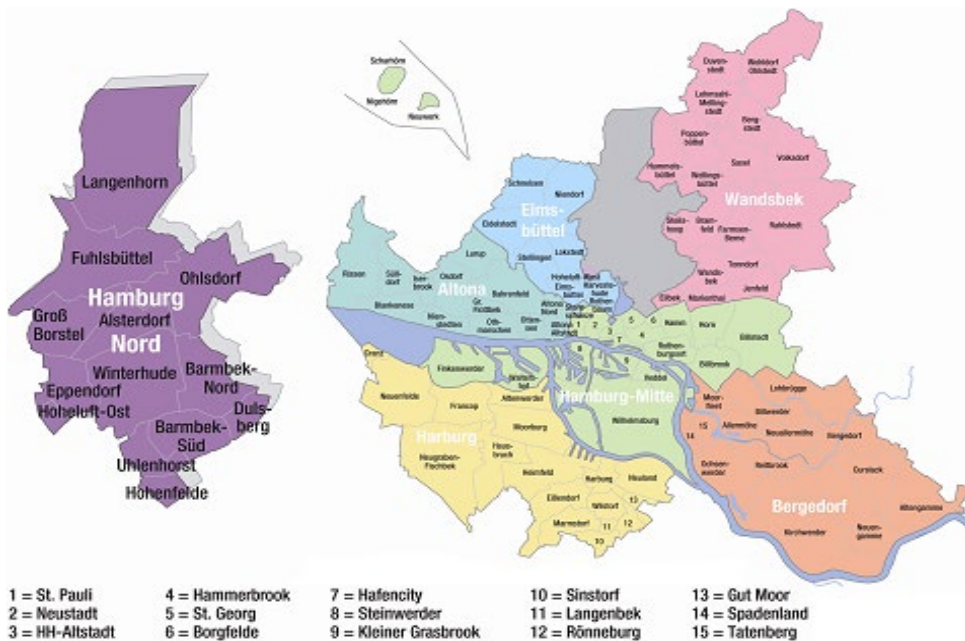
Zu- / Abnahme der Rauschgiftdelikte (Handel mit / Schmuggel von) (PKS-Straftatenschlüssel 732000)

Stadtteile	Jahr 2023			Jahr 2024			Zu- / Abnahme	
	erfasste Fälle	aufgekl. Fälle	Aufkl. relativ	erfasste Fälle	aufgekl. Fälle	Aufkl. relativ	absolut	relativ
Eimsbüttel	45	40	88,9%	8	8	100,0%	-37	-82,2%
Rotherbaum	3	3	100,0%	1	1	100,0%	-2	-66,7%
Harvestehude	3	2	66,7%	5	2	40,0%	2	66,7%
Hoheluft-West	1	1	100,0%	0	0	-	-1	-100,0%
Lokstedt	4	4	100,0%	2	1	50,0%	-2	-50,0%
Niendorf	6	6	100,0%	2	1	50,0%	-4	-66,7%
Schnelsen	16	10	62,5%	3	1	33,3%	-13	-81,3%
Eidelstedt	20	16	80,0%	6	5	83,3%	-14	-70,0%
Stellingen	6	4	66,7%	5	4	80,0%	-1	-16,7%
Bezirk Eimsbüttel	104	86	82,7%	32	23	71,9%	-72	-69,2%

Bezirk Hamburg-Nord



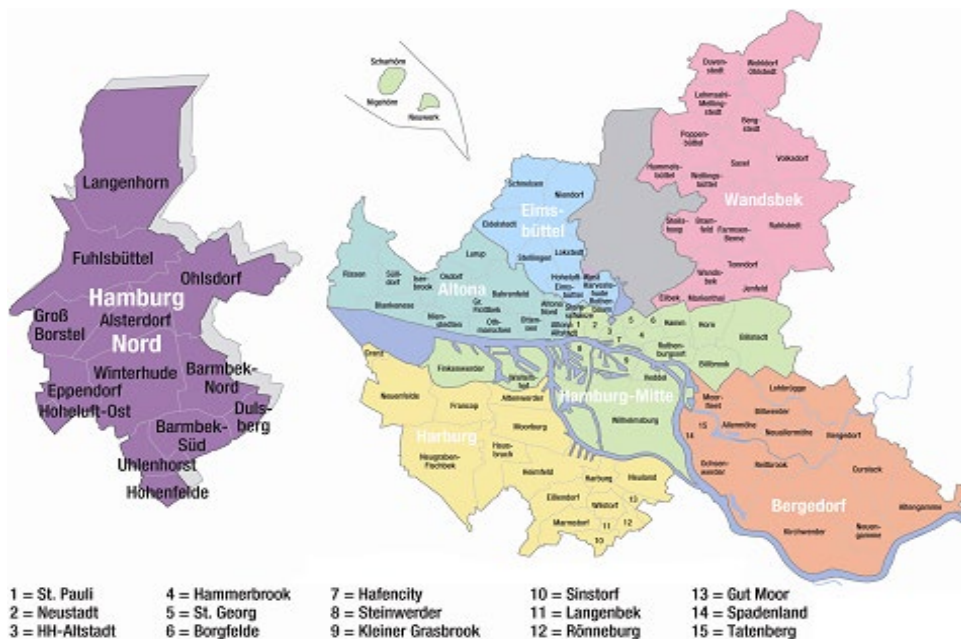
Bezirk Hamburg-Nord



Zu- / Abnahme der Straftaten insgesamt (PKS-Straftatenschlüssel -----)

Stadtteile	Jahr 2023			Jahr 2024			Zu- / Abnahme	
	erfasste Fälle	aufgekl. Fälle	Aufkl. relativ	erfasste Fälle	aufgekl. Fälle	Aufkl. relativ	absolut	relativ
Hoheluft-Ost	653	247	37,8%	628	177	28,2%	-25	-3,8%
Eppendorf	2.122	629	29,6%	2.108	601	28,5%	-14	-0,7%
Groß Borstel	709	262	37,0%	812	214	26,4%	103	14,5%
Alsterdorf	1.221	582	47,7%	1.254	655	52,2%	33	2,7%
Winterhude	4.097	1.212	29,6%	3.915	1.233	31,5%	-182	-4,4%
Uhlenhorst	1.229	348	28,3%	1.256	376	29,9%	27	2,2%
Hohenfelde	1.546	685	44,3%	1.334	554	41,5%	-212	-13,7%
Barmbek-Süd	2.766	901	32,6%	2.621	1.011	38,6%	-145	-5,2%
Dulsberg	1.452	769	53,0%	1.333	699	52,4%	-119	-8,2%
Barmbek-Nord	3.839	1.630	42,5%	3.549	1.583	44,6%	-290	-7,6%
Ohlsdorf	1.468	570	38,8%	1.209	470	38,9%	-259	-17,6%
Fuhlsbüttel	4.020	3.009	74,9%	4.311	3.342	77,5%	291	7,2%
Langenhorn	3.668	1.821	49,6%	3.339	1.454	43,5%	-329	-9,0%
Bezirk Nord	28.790	12.665	44,0%	27.669	12.369	44,7%	-1.121	-3,9%

Bezirk Hamburg-Nord



Zu- / Abnahme der Raubdelikte insgesamt (PKS-Straftatenschlüssel 210000)

Stadtteile	Jahr 2023			Jahr 2024			Zu- / Abnahme	
	erfasste Fälle	aufgekl. Fälle	Aufkl. relativ	erfasste Fälle	aufgekl. Fälle	Aufkl. relativ	absolut	relativ
Hoheluft-Ost	5	3	60,0%	5	1	20,0%	0	0,0%
Eppendorf	23	13	56,5%	17	8	47,1%	-6	-26,1%
Groß Borstel	6	4	66,7%	7	4	57,1%	1	16,7%
Alsterdorf	32	23	71,9%	35	25	71,4%	3	9,4%
Winterhude	19	10	52,6%	28	15	53,6%	9	47,4%
Uhlenhorst	6	2	33,3%	2	1	50,0%	-4	-66,7%
Hohenfelde	15	7	46,7%	25	17	68,0%	10	66,7%
Barmbek-Süd	18	11	61,1%	21	10	47,6%	3	16,7%
Dulsberg	12	6	50,0%	11	8	72,7%	-1	-8,3%
Barmbek-Nord	32	17	53,1%	28	18	64,3%	-4	-12,5%
Ohlsdorf	8	4	50,0%	18	11	61,1%	10	125,0%
Fuhlsbüttel	11	7	63,6%	6	2	33,3%	-5	-45,5%
Langenhorn	29	19	65,5%	38	25	65,8%	9	31,0%
Bezirk Nord	216	126	58,3%	241	145	60,2%	25	11,6%

Bezirk Hamburg-Nord



Zu- / Abnahme der sonstigen Raubüberfälle auf Straßen, Wegen oder Plätzen

(PKS-Straftatenschlüssel 217000)

Stadtteile	Jahr 2023			Jahr 2024			Zu- / Abnahme	
	erfasste Fälle	aufgekl. Fälle	Aufkl. relativ	erfasste Fälle	aufgekl. Fälle	Aufkl. relativ	absolut	relativ
Hoheluft-Ost	2	1	50,0%	3	1	33,3%	1	50,0%
Eppendorf	13	6	46,2%	8	2	25,0%	-5	-38,5%
Groß Borstel	2	1	50,0%	3	1	33,3%	1	50,0%
Alsterdorf	19	13	68,4%	21	13	61,9%	2	10,5%
Winterhude	7	2	28,6%	15	4	26,7%	8	114,3%
Uhlenhorst	3	1	33,3%	0	0	-	-3	-100,0%
Hohenfelde	3	1	33,3%	19	13	68,4%	16	533,3%
Barmbek-Süd	5	0	0,0%	5	0	0,0%	0	0,0%
Dulsberg	6	3	50,0%	5	2	40,0%	-1	-16,7%
Barmbek-Nord	14	3	21,4%	14	9	64,3%	0	0,0%
Ohlsdorf	4	3	75,0%	8	5	62,5%	4	100,0%
Fuhlsbüttel	3	0	0,0%	5	1	20,0%	2	66,7%
Langenhorn	9	5	55,6%	23	11	47,8%	14	155,6%
Bezirk Nord	90	39	43,3%	129	62	48,1%	39	43,3%

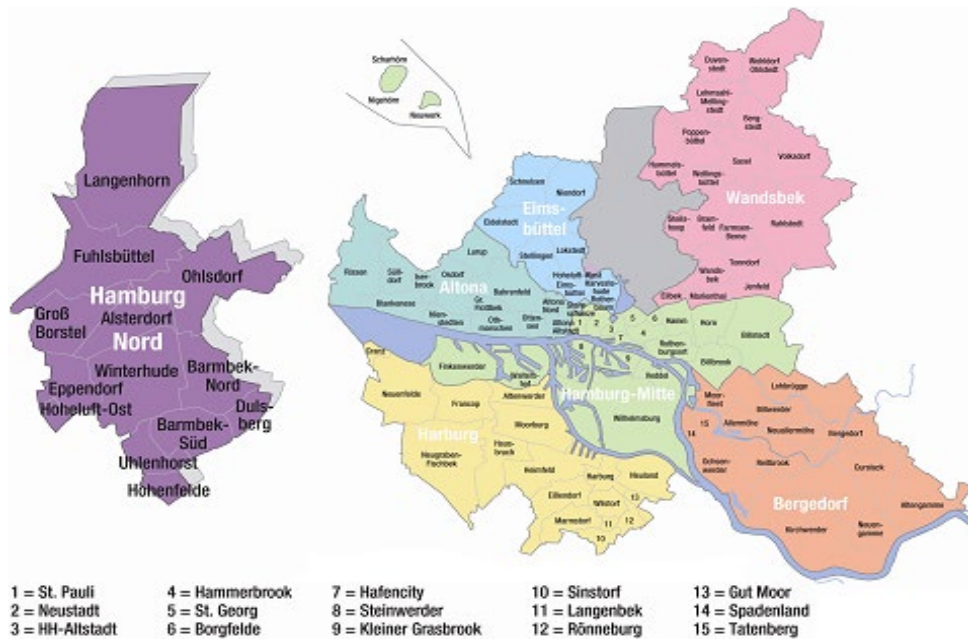
Bezirk Hamburg-Nord



Zu- / Abnahme der Körperverletzungen insgesamt (PKS-Straftatenschlüssel 220000)

Stadtteile	Jahr 2023			Jahr 2024			Zu- / Abnahme	
	erfasste Fälle	aufgekl. Fälle	Aufkl. relativ	erfasste Fälle	aufgekl. Fälle	Aufkl. relativ	absolut	relativ
Hoheluft-Ost	42	38	90,5%	37	33	89,2%	-5	-11,9%
Eppendorf	109	91	83,5%	137	108	78,8%	28	25,7%
Groß Borstel	81	76	93,8%	69	63	91,3%	-12	-14,8%
Alsterdorf	173	159	91,9%	259	237	91,5%	86	49,7%
Winterhude	348	287	82,5%	347	295	85,0%	-1	-0,3%
Uhlenhorst	89	75	84,3%	92	79	85,9%	3	3,4%
Hohenfelde	100	81	81,0%	98	84	85,7%	-2	-2,0%
Barmbek-Süd	195	156	80,0%	248	206	83,1%	53	27,2%
Dulsberg	226	193	85,4%	190	162	85,3%	-36	-15,9%
Barmbek-Nord	351	293	83,5%	354	287	81,1%	3	0,9%
Ohlsdorf	113	93	82,3%	106	87	82,1%	-7	-6,2%
Fuhlsbüttel	154	136	88,3%	140	125	89,3%	-14	-9,1%
Langenhorn	419	368	87,8%	394	349	88,6%	-25	-6,0%
Bezirk Nord	2.400	2.046	85,3%	2.471	2.115	85,6%	71	3,0%

Bezirk Hamburg-Nord



Zu- / Abnahme der gefährlichen und schweren Körperverletzungen

(PKS-Straftatenschlüssel 222000)

Stadtteile	Jahr 2023			Jahr 2024			Zu- / Abnahme	
	erfasste Fälle	aufgekl. Fälle	Aufkl. relativ	erfasste Fälle	aufgekl. Fälle	Aufkl. relativ	absolut	relativ
Hoheluft-Ost	11	8	72,7%	8	9	112,5%	-3	-27,3%
Eppendorf	21	17	81,0%	45	32	71,1%	24	114,3%
Groß Borstel	20	19	95,0%	20	18	90,0%	0	0,0%
Alsterdorf	43	41	95,3%	68	64	94,1%	25	58,1%
Winterhude	85	67	78,8%	75	56	74,7%	-10	-11,8%
Uhlenhorst	15	12	80,0%	18	14	77,8%	3	20,0%
Hohenfelde	30	24	80,0%	21	15	71,4%	-9	-30,0%
Barmbek-Süd	41	33	80,5%	58	43	74,1%	17	41,5%
Dulsberg	58	44	75,9%	56	42	75,0%	-2	-3,4%
Barmbek-Nord	64	47	73,4%	94	75	79,8%	30	46,9%
Ohlsdorf	19	11	57,9%	21	14	66,7%	2	10,5%
Fuhlsbüttel	28	25	89,3%	25	23	92,0%	-3	-10,7%
Langenhorn	90	70	77,8%	97	82	84,5%	7	7,8%
Bezirk Nord	525	418	79,6%	606	487	80,4%	81	15,4%

Bezirk Hamburg-Nord

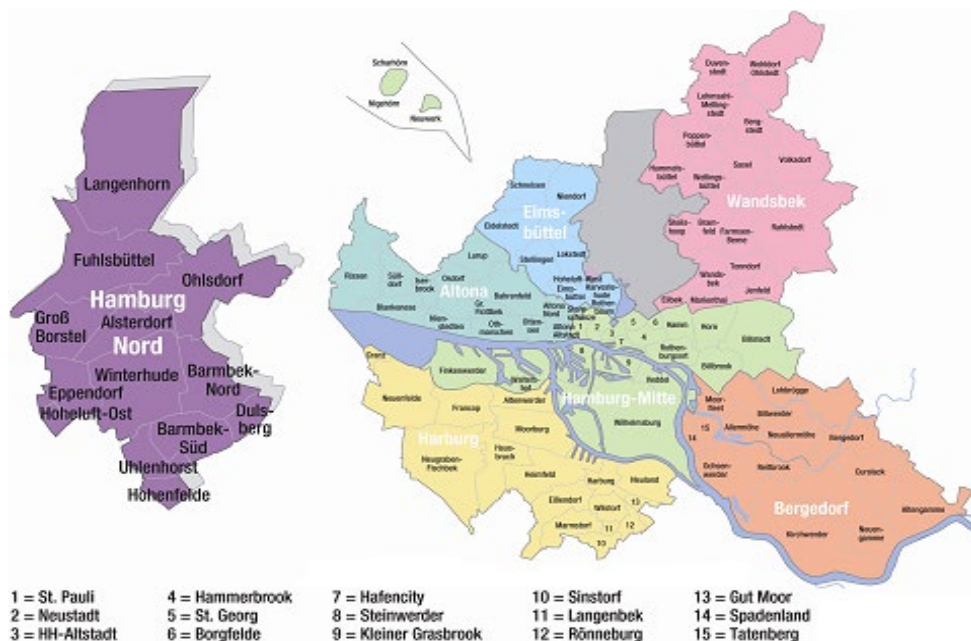


Zu- / Abnahme der Gewaltkriminalität (PKS-Summenschlüssel 892000)

Der Summenschlüssel „892000 Gewaltkriminalität“ umfasst folgende Straftatenschlüssel / Deliktsbereiche:
 010000 Mord § 211 StGB, 020000 Totschlag und Tötung auf Verlangen §§ 212, 213, 216 StGB
 111000 Vergewaltigung, sexuelle Nötigung und sexueller Übergriff im besonders schweren Fall einschl. mit Todesfolge §§ 177, 178 StGB
 210000 Raub, räuberische Erpressung und räuberischer Angriff auf Kraftfahrer §§ 249 bis 252, 255, 316a StGB
 221000 Körperverletzung mit Todesfolge §§ 227, 231 StGB
 222000 Gefährliche und schwere Körperverletzung, Verstümmelung weibl. Genitalien §§ 224, 226, 226a, 231 StGB
 233000 Erpresserischer Menschenraub § 239a StGB
 234000 Geiselnahme § 239b StGB
 235000 Angriff auf den Luft- und Seeverkehr § 316c StGB

Stadtteile	Jahr 2023			Jahr 2024			Zu- / Abnahme	
	erfasste Fälle	aufgekl. Fälle	Aufkl. relativ	erfasste Fälle	aufgekl. Fälle	Aufkl. relativ	absolut	relativ
Hoheluft-Ost	16	11	68,8%	15	12	80,0%	-1	-6,3%
Eppendorf	50	36	72,0%	65	42	64,6%	15	30,0%
Groß Borstel	27	23	85,2%	31	25	80,6%	4	14,8%
Alsterdorf	77	66	85,7%	106	92	86,8%	29	37,7%
Winterhude	107	79	73,8%	112	80	71,4%	5	4,7%
Uhlenhorst	24	16	66,7%	21	16	76,2%	-3	-12,5%
Hohenfelde	49	35	71,4%	51	36	70,6%	2	4,1%
Barmbek-Süd	65	50	76,9%	83	56	67,5%	18	27,7%
Dulsberg	74	52	70,3%	71	53	74,6%	-3	-4,1%
Barmbek-Nord	100	68	68,0%	128	98	76,6%	28	28,0%
Ohlsdorf	32	20	62,5%	40	26	65,0%	8	25,0%
Fuhlsbüttel	44	37	84,1%	34	28	82,4%	-10	-22,7%
Langenhorn	124	94	75,8%	141	112	79,4%	17	13,7%
Bezirk Nord	789	587	74,4%	898	676	75,3%	109	13,8%

Bezirk Hamburg-Nord



Zu- / Abnahme von Diebstahl insgesamt (PKS-Straftatenschlüssel *****)

Stadtteile	Jahr 2023			Jahr 2024			Zu- / Abnahme	
	erfasste Fälle	aufgekl. Fälle	Aufkl. relativ	erfasste Fälle	aufgekl. Fälle	Aufkl. relativ	absolut	relativ
Hoheluft-Ost	384	110	28,6%	407	72	17,7%	23	6,0%
Eppendorf	1.260	180	14,3%	1.231	158	12,8%	-29	-2,3%
Groß Borstel	338	37	10,9%	426	35	8,2%	88	26,0%
Alsterdorf	502	130	25,9%	515	115	22,3%	13	2,6%
Winterhude	1.950	291	14,9%	1.906	250	13,1%	-44	-2,3%
Uhlenhorst	615	49	8,0%	660	55	8,3%	45	7,3%
Hohenfelde	749	131	17,5%	668	107	16,0%	-81	-10,8%
Barmbek-Süd	1.431	249	17,4%	1.300	282	21,7%	-131	-9,2%
Dulsberg	393	76	19,3%	430	102	23,7%	37	9,4%
Barmbek-Nord	1.772	484	27,3%	1.671	500	29,9%	-101	-5,7%
Ohlsdorf	616	116	18,8%	499	90	18,0%	-117	-19,0%
Fuhlsbüttel	787	185	23,5%	766	176	23,0%	-21	-2,7%
Langenhorn	1.748	673	38,5%	1.523	410	26,9%	-225	-12,9%
Bezirk Nord	12.545	2.711	21,6%	12.002	2.352	19,6%	-543	-4,3%

Bezirk Hamburg-Nord



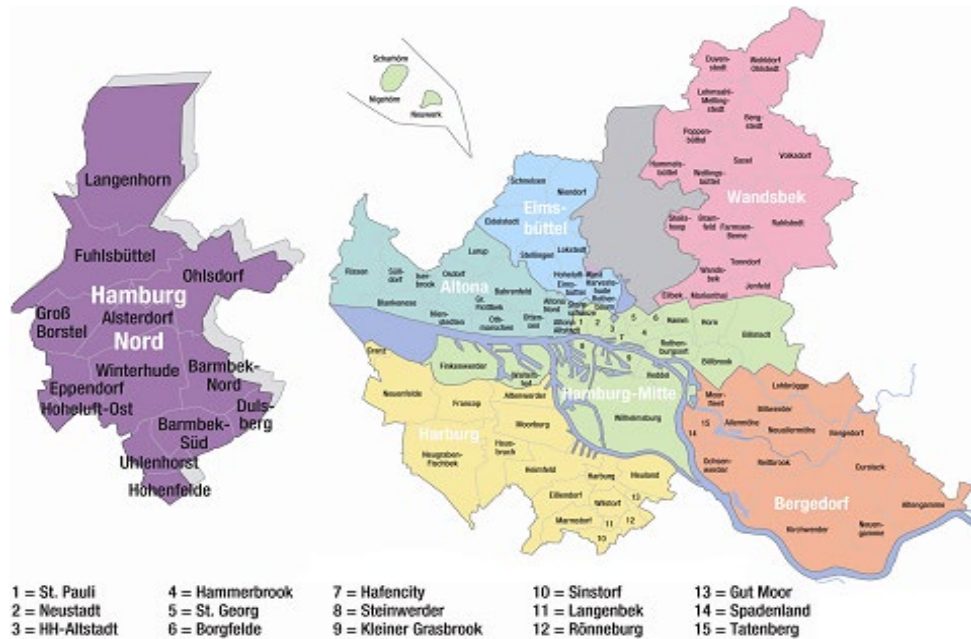
Zu- / Abnahme der Wohnungseinbruchdiebstähle gem. § 244 Abs. 1 Nr. 3 StGB

(PKS-Summenschlüssel 888000)

Der Summenschlüssel „888000 Wohnungseinbruchdiebstähle“ umfasst folgende Deliktsbereiche:
 435000 Wohnungseinbruchdiebstahl (ohne TWE) § 244 Abs. 1 Nr. 3 StGB
 436000 Tageswohnungseinbruch (TWE)
 (von einem TWE ist auszugehen, wenn die Tatzeit zwischen 06:00 und 21:00 Uhr liegt)

Stadtteile	Jahr 2023			Jahr 2024			Zu- / Abnahme	
	erfasste Fälle	aufgekl. Fälle	Aufkl. relativ	erfasste Fälle	aufgekl. Fälle	Aufkl. relativ	absolut	relativ
Hoheluft-Ost	13	7	53,8%	15	1	6,7%	2	15,4%
Eppendorf	37	4	10,8%	39	3	7,7%	2	5,4%
Groß Borstel	13	1	7,7%	14	1	7,1%	1	7,7%
Alsterdorf	25	3	12,0%	43	5	11,6%	18	72,0%
Winterhude	61	3	4,9%	98	12	12,2%	37	60,7%
Uhlenhorst	21	3	14,3%	69	5	7,2%	48	228,6%
Hohenfelde	23	4	17,4%	27	6	22,2%	4	17,4%
Barmbek-Süd	39	2	5,1%	33	0	0,0%	-6	-15,4%
Dulsberg	24	0	0,0%	19	0	0,0%	-5	-20,8%
Barmbek-Nord	36	6	16,7%	31	2	6,5%	-5	-13,9%
Ohlsdorf	21	2	9,5%	41	20	48,8%	20	95,2%
Fuhlsbüttel	13	1	7,7%	32	2	6,3%	19	146,2%
Langenhorn	74	9	12,2%	87	13	14,9%	13	17,6%
Bezirk Nord	400	45	11,3%	548	70	12,8%	148	37,0%

Bezirk Hamburg-Nord



Zu- / Abnahme von Diebstahl insgesamt von Kraftwagen (PKS-Straftatenschlüssel ***1**)

Stadtteile	Jahr 2023			Jahr 2024			Zu- / Abnahme	
	erfasste Fälle	aufgekl. Fälle	Aufkl. relativ	erfasste Fälle	aufgekl. Fälle	Aufkl. relativ	absolut	relativ
Hoheluft-Ost	2	0	0,0%	10	0	0,0%	8	400,0%
Eppendorf	33	5	15,2%	34	2	5,9%	1	3,0%
Groß Borstel	7	1	14,3%	12	0	0,0%	5	71,4%
Alsterdorf	21	0	0,0%	36	3	8,3%	15	71,4%
Winterhude	32	2	6,3%	56	0	0,0%	24	75,0%
Uhlenhorst	13	2	15,4%	13	1	7,7%	0	0,0%
Hohenfelde	11	1	9,1%	11	1	9,1%	0	0,0%
Barmbek-Süd	31	0	0,0%	31	1	3,2%	0	0,0%
Dulsberg	14	0	0,0%	8	1	12,5%	-6	-42,9%
Barmbek-Nord	33	2	6,1%	42	2	4,8%	9	27,3%
Ohlsdorf	17	0	0,0%	25	4	16,0%	8	47,1%
Fuhlsbüttel	12	4	33,3%	15	2	13,3%	3	25,0%
Langenhorn	33	2	6,1%	32	4	12,5%	-1	-3,0%
Bezirk Nord	259	19	7,3%	325	21	6,5%	66	25,5%

Bezirk Hamburg-Nord



Zu- / Abnahme von Diebstahl insgesamt an/aus Kfz

(PKS-Straftatenschlüssel *50***)

Stadtteile	Jahr 2023			Jahr 2024			Zu- / Abnahme	
	erfasste Fälle	aufgekl. Fälle	Aufkl. relativ	erfasste Fälle	aufgekl. Fälle	Aufkl. relativ	absolut	relativ
Hoheluft-Ost	36	0	0,0%	48	0	0,0%	12	33,3%
Eppendorf	125	3	2,4%	233	2	0,9%	108	86,4%
Groß Borstel	64	1	1,6%	102	0	0,0%	38	59,4%
Alsterdorf	70	0	0,0%	84	2	2,4%	14	20,0%
Winterhude	281	38	13,5%	296	8	2,7%	15	5,3%
Uhlenhorst	77	2	2,6%	160	5	3,1%	83	107,8%
Hohenfelde	195	3	1,5%	142	4	2,8%	-53	-27,2%
Barmbek-Süd	172	5	2,9%	154	5	3,2%	-18	-10,5%
Dulsberg	51	1	2,0%	66	2	3,0%	15	29,4%
Barmbek-Nord	196	5	2,6%	116	1	0,9%	-80	-40,8%
Ohlsdorf	119	1	0,8%	59	4	6,8%	-60	-50,4%
Fuhlsbüttel	95	4	4,2%	87	5	5,7%	-8	-8,4%
Langenhorn	131	4	3,1%	195	8	4,1%	64	48,9%
Bezirk Nord	1.612	67	4,2%	1.742	46	2,6%	130	8,1%

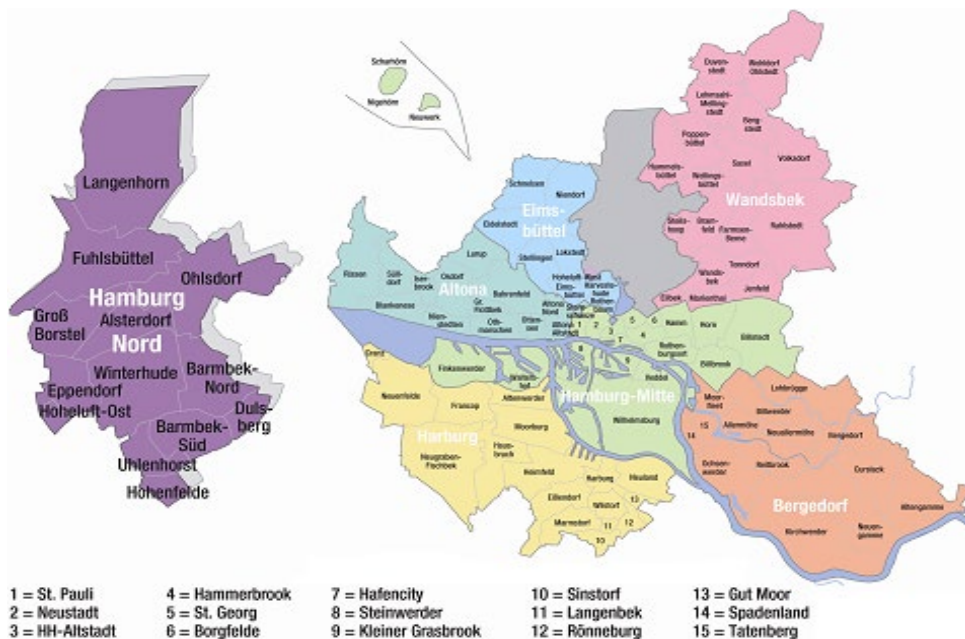
Bezirk Hamburg-Nord



Zu- / Abnahme von Diebstahl insgesamt von Fahrrädern (PKS-Straftatenschlüssel ***3**)

Stadtteile	Jahr 2023			Jahr 2024			Zu- / Abnahme	
	erfasste Fälle	aufgekl. Fälle	Aufkl. relativ	erfasste Fälle	aufgekl. Fälle	Aufkl. relativ	absolut	relativ
Hoheluft-Ost	94	4	4,3%	104	0	0,0%	10	10,6%
Eppendorf	370	6	1,6%	287	5	1,7%	-83	-22,4%
Groß Borstel	44	0	0,0%	60	3	5,0%	16	36,4%
Alsterdorf	94	11	11,7%	52	6	11,5%	-42	-44,7%
Winterhude	566	7	1,2%	473	12	2,5%	-93	-16,4%
Uhlenhorst	274	7	2,6%	153	2	1,3%	-121	-44,2%
Hohenfelde	145	8	5,5%	138	8	5,8%	-7	-4,8%
Barmbek-Süd	423	6	1,4%	289	9	3,1%	-134	-31,7%
Dulsberg	60	2	3,3%	83	1	1,2%	23	38,3%
Barmbek-Nord	320	7	2,2%	269	6	2,2%	-51	-15,9%
Ohlsdorf	149	6	4,0%	92	3	3,3%	-57	-38,3%
Fuhlsbüttel	79	0	0,0%	40	1	2,5%	-39	-49,4%
Langenhorn	263	11	4,2%	184	8	4,3%	-79	-30,0%
Bezirk Nord	2.881	75	2,6%	2.224	64	2,9%	-657	-22,8%

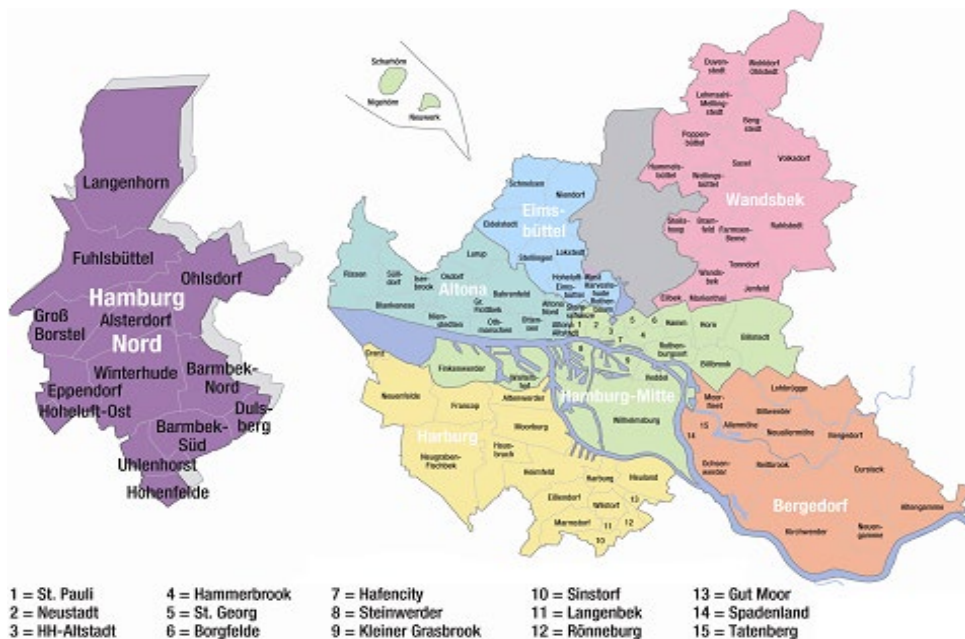
Bezirk Hamburg-Nord



Zu- / Abnahme von Ladendiebstahl insgesamt (PKS-Straftatenschlüssel *26***)

Stadtteile	Jahr 2023			Jahr 2024			Zu- / Abnahme	
	erfasste Fälle	aufgekl. Fälle	Aufkl. relativ	erfasste Fälle	aufgekl. Fälle	Aufkl. relativ	absolut	relativ
Hoheluft-Ost	83	78	94,0%	52	43	82,7%	-31	-37,3%
Eppendorf	119	109	91,6%	93	77	82,8%	-26	-21,8%
Groß Borstel	17	17	100,0%	14	10	71,4%	-3	-17,6%
Alsterdorf	111	80	72,1%	62	49	79,0%	-49	-44,1%
Winterhude	182	160	87,9%	143	116	81,1%	-39	-21,4%
Uhlenhorst	20	19	95,0%	19	15	78,9%	-1	-5,0%
Hohenfelde	77	73	94,8%	50	43	86,0%	-27	-35,1%
Barmbek-Süd	176	158	89,8%	215	178	82,8%	39	22,2%
Dulsberg	36	35	97,2%	46	43	93,5%	10	27,8%
Barmbek-Nord	403	323	80,1%	399	338	84,7%	-4	-1,0%
Ohlsdorf	82	75	91,5%	40	35	87,5%	-42	-51,2%
Fuhlsbüttel	108	70	64,8%	107	77	72,0%	-1	-0,9%
Langenhorn	552	506	91,7%	298	263	88,3%	-254	-46,0%
Bezirk Nord	1.966	1.703	86,6%	1.538	1.287	83,7%	-428	-21,8%

Bezirk Hamburg-Nord



Zu- / Abnahme von Taschendiebstahl insgesamt (PKS-Straftatenschlüssel *90***)

Stadtteile	Jahr 2023			Jahr 2024			Zu- / Abnahme absolut relativ	
	erfasste Fälle	aufgekl. Fälle	Aufkl. relativ	erfasste Fälle	aufgekl. Fälle	Aufkl. relativ		
Hoheluft-Ost	28	2	7,1%	45	1	2,2%	17	60,7%
Eppendorf	100	2	2,0%	132	4	3,0%	32	32,0%
Groß Borstel	12	0	0,0%	18	0	0,0%	6	50,0%
Alsterdorf	18	0	0,0%	18	1	5,6%	0	0,0%
Winterhude	175	3	1,7%	105	5	4,8%	-70	-40,0%
Uhlenhorst	29	0	0,0%	25	1	4,0%	-4	-13,8%
Hohenfelde	38	1	2,6%	31	0	0,0%	-7	-18,4%
Barmbek-Süd	78	3	3,8%	63	3	4,8%	-15	-19,2%
Dulsberg	15	0	0,0%	26	1	3,8%	11	73,3%
Barmbek-Nord	113	1	0,9%	119	4	3,4%	6	5,3%
Ohlsdorf	34	3	8,8%	38	0	0,0%	4	11,8%
Fuhlsbüttel	161	4	2,5%	72	2	2,8%	-89	-55,3%
Langenhorn	94	2	2,1%	115	1	0,9%	21	22,3%
Bezirk Nord	895	21	2,3%	807	23	2,9%	-88	-9,8%

Bezirk Hamburg-Nord



Zu- / Abnahme von Sachbeschädigung (PKS-Straftatenschlüssel 674000)

Stadtteile	Jahr 2023			Jahr 2024			Zu- / Abnahme	
	erfasste Fälle	aufgekl. Fälle	Aufkl. relativ	erfasste Fälle	aufgekl. Fälle	Aufkl. relativ	absolut	relativ
Hoheluft-Ost	38	3	7,9%	43	3	7,0%	5	13,2%
Eppendorf	192	35	18,2%	195	36	18,5%	3	1,6%
Groß Borstel	90	19	21,1%	115	12	10,4%	25	27,8%
Alsterdorf	157	20	12,7%	141	46	32,6%	-16	-10,2%
Winterhude	698	57	8,2%	470	59	12,6%	-228	-32,7%
Uhlenhorst	156	11	7,1%	141	16	11,3%	-15	-9,6%
Hohenfelde	110	19	17,3%	100	10	10,0%	-10	-9,1%
Barmbek-Süd	348	40	11,5%	273	45	16,5%	-75	-21,6%
Dulsberg	146	16	11,0%	137	25	18,2%	-9	-6,2%
Barmbek-Nord	442	78	17,6%	373	58	15,5%	-69	-15,6%
Ohlsdorf	183	22	12,0%	141	20	14,2%	-42	-23,0%
Fuhlsbüttel	139	19	13,7%	103	13	12,6%	-36	-25,9%
Langenhorn	427	77	18,0%	365	43	11,8%	-62	-14,5%
Bezirk Nord	3.126	416	13,3%	2.597	386	14,9%	-529	-16,9%

Bezirk Hamburg-Nord



Zu- / Abnahme der Straftaten gegen das Aufenthaltsg / AsylG / FreizügigkeitsG/EU

(PKS-Straftatenschlüssel 725000)

Stadtteile	Jahr 2023			Jahr 2024			Zu- / Abnahme	
	erfasste Fälle	aufgekl. Fälle	Aufkl. relativ	erfasste Fälle	aufgekl. Fälle	Aufkl. relativ	absolut	relativ
Hoheluft-Ost	1	1	100,0%	0	0	-	-1	-100,0%
Eppendorf	8	8	100,0%	9	9	100,0%	1	12,5%
Groß Borstel	1	1	100,0%	2	2	100,0%	1	100,0%
Alsterdorf	5	5	100,0%	9	9	100,0%	4	80,0%
Winterhude	28	28	100,0%	36	36	100,0%	8	28,6%
Uhlenhorst	15	15	100,0%	15	15	100,0%	0	0,0%
Hohenfelde	31	31	100,0%	29	29	100,0%	-2	-6,5%
Barmbek-Süd	39	39	100,0%	49	49	100,0%	10	25,6%
Dulsberg	31	31	100,0%	21	21	100,0%	-10	-32,3%
Barmbek-Nord	49	49	100,0%	49	49	100,0%	0	0,0%
Ohlsdorf	6	6	100,0%	7	6	85,7%	1	16,7%
Fuhlsbüttel	1.968	1.963	99,7%	2.368	2.366	99,9%	400	20,3%
Langenhorn	18	18	100,0%	29	27	93,1%	11	61,1%
Bezirk Nord	2.200	2.195	99,8%	2.623	2.618	99,8%	423	19,2%

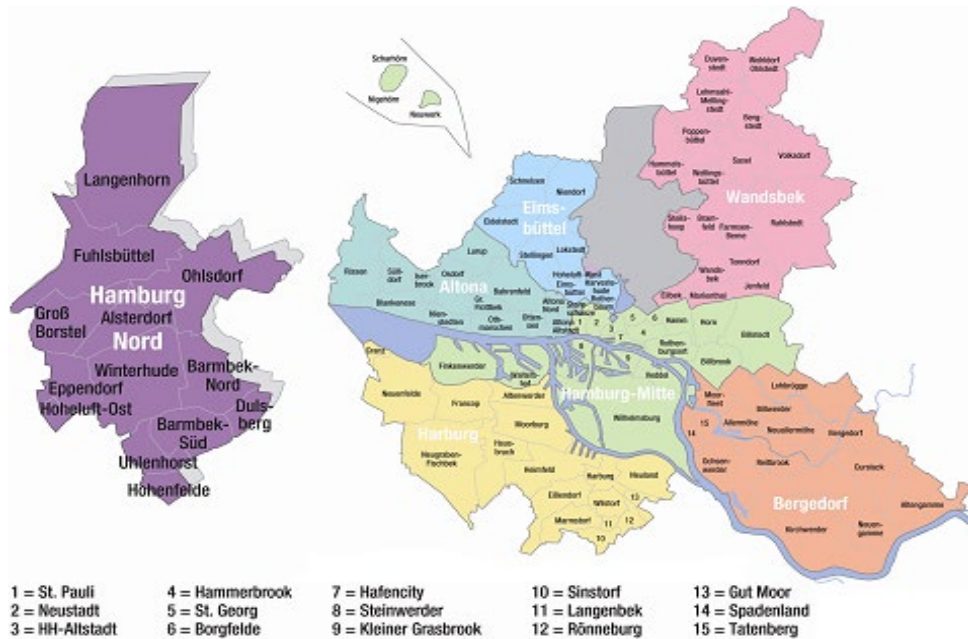
Bezirk Hamburg-Nord



Zu- / Abnahme der Rauschgiftdelikte insgesamt (PKS-Straftatenschlüssel 730000)

Stadtteile	Jahr 2023			Jahr 2024			Zu- / Abnahme	
	erfasste Fälle	aufgekl. Fälle	Aufkl. relativ	erfasste Fälle	aufgekl. Fälle	Aufkl. relativ	absolut	relativ
Hoheluft-Ost	15	15	100,0%	2	2	100,0%	-13	-86,7%
Eppendorf	46	37	80,4%	29	26	89,7%	-17	-37,0%
Groß Borstel	12	11	91,7%	5	5	100,0%	-7	-58,3%
Alsterdorf	29	28	96,6%	22	21	95,5%	-7	-24,1%
Winterhude	83	74	89,2%	58	51	87,9%	-25	-30,1%
Uhlenhorst	38	36	94,7%	23	21	91,3%	-15	-39,5%
Hohenfelde	43	42	97,7%	31	30	96,8%	-12	-27,9%
Barmbek-Süd	82	76	92,7%	55	46	83,6%	-27	-32,9%
Dulsberg	250	203	81,2%	166	141	84,9%	-84	-33,6%
Barmbek-Nord	121	108	89,3%	67	59	88,1%	-54	-44,6%
Ohlsdorf	212	128	60,4%	111	53	47,7%	-101	-47,6%
Fuhlsbüttel	51	45	88,2%	31	30	96,8%	-20	-39,2%
Langenhorn	136	126	92,6%	74	64	86,5%	-62	-45,6%
Bezirk Nord	1.118	929	83,1%	674	549	81,5%	-444	-39,7%

Bezirk Hamburg-Nord

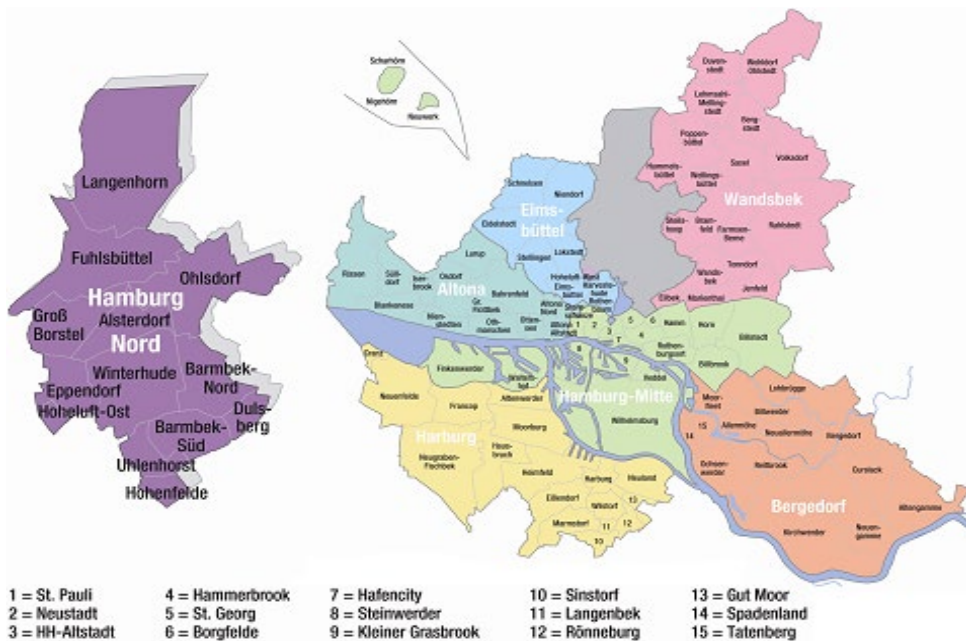


Zu- / Abnahme der Rauschgiftdelikte (Allgemeine Verstöße [Konsumentendelikte])

(PKS-Straftatenschlüssel 731000)

Stadtteile	Jahr 2023			Jahr 2024			Zu- / Abnahme	
	erfasste Fälle	aufgekl. Fälle	Aufkl. relativ	erfasste Fälle	aufgekl. Fälle	Aufkl. relativ	absolut	relativ
Hoheluft-Ost	14	14	100,0%	2	2	100,0%	-12	-85,7%
Eppendorf	39	31	79,5%	24	22	91,7%	-15	-38,5%
Groß Borstel	9	9	100,0%	2	2	100,0%	-7	-77,8%
Alsterdorf	24	23	95,8%	14	14	100,0%	-10	-41,7%
Winterhude	67	62	92,5%	37	34	91,9%	-30	-44,8%
Uhlenhorst	34	34	100,0%	19	17	89,5%	-15	-44,1%
Hohenfelde	33	32	97,0%	23	22	95,7%	-10	-30,3%
Barmbek-Süd	67	62	92,5%	39	33	84,6%	-28	-41,8%
Dulsberg	157	131	83,4%	71	66	93,0%	-86	-54,8%
Barmbek-Nord	95	87	91,6%	45	39	86,7%	-50	-52,6%
Ohlsdorf	203	119	58,6%	86	45	52,3%	-117	-57,6%
Fuhlsbüttel	44	39	88,6%	21	20	95,2%	-23	-52,3%
Langenhorn	89	85	95,5%	46	41	89,1%	-43	-48,3%
Bezirk Nord	875	728	83,2%	429	357	83,2%	-446	-51,0%

Bezirk Hamburg-Nord



Zu- / Abnahme der Rauschgiftdelikte (Handel mit / Schmuggel von)

(PKS-Straftatenschlüssel 732000)

Stadtteile	Jahr 2023			Jahr 2024			Zu- / Abnahme	
	erfasste Fälle	aufgekl. Fälle	Aufkl. relativ	erfasste Fälle	aufgekl. Fälle	Aufkl. relativ	absolut	relativ
Hoheluft-Ost	0	0	-	0	0	-	0	-
Eppendorf	3	2	66,7%	0	0	-	-3	-100,0%
Groß Borstel	2	1	50,0%	0	0	-	-2	-100,0%
Alsterdorf	2	2	100,0%	1	1	100,0%	-1	-50,0%
Winterhude	10	8	80,0%	11	8	72,7%	1	10,0%
Uhlenhorst	4	2	50,0%	0	0	-	-4	-100,0%
Hohenfelde	5	5	100,0%	5	5	100,0%	0	0,0%
Barmbek-Süd	4	3	75,0%	3	3	100,0%	-1	-25,0%
Dulsberg	82	63	76,8%	42	33	78,6%	-40	-48,8%
Barmbek-Nord	17	12	70,6%	9	8	88,9%	-8	-47,1%
Ohlsdorf	3	3	100,0%	4	2	50,0%	1	33,3%
Fuhlsbüttel	6	5	83,3%	3	3	100,0%	-3	-50,0%
Langenhorn	31	27	87,1%	7	6	85,7%	-24	-77,4%
Bezirk Nord	169	133	78,7%	85	69	81,2%	-84	-49,7%

Bezirk Hamburg-Wandsbek



Bezirk Hamburg-Wandsbek



Zu- / Abnahme der Straftaten insgesamt (PKS-Straftatenschlüssel -----)

Stadtteile	Jahr 2023			Jahr 2024			Zu- / Abnahme	
	erfasste Fälle	aufgekl. Fälle	Aufkl. relativ	erfasste Fälle	aufgekl. Fälle	Aufkl. relativ	absolut	relativ
Eilbek	1.690	668	39,5%	1.595	690	43,3%	-95	-5,6%
Wandsbek	4.191	2.000	47,7%	3.924	1.863	47,5%	-267	-6,4%
Marienthal	1.674	788	47,1%	1.617	758	46,9%	-57	-3,4%
Jenfeld	2.260	1.084	48,0%	1.992	946	47,5%	-268	-11,9%
Tonndorf	1.146	555	48,4%	1.169	523	44,7%	23	2,0%
Farmsen-Berne	2.659	1.070	40,2%	2.557	1.087	42,5%	-102	-3,8%
Bramfeld	2.839	1.340	47,2%	2.877	1.243	43,2%	38	1,3%
Steilshoop	1.510	728	48,2%	1.259	505	40,1%	-251	-16,6%
Wellingsbüttel	410	116	28,3%	402	111	27,6%	-8	-2,0%
Sasel	697	213	30,6%	708	201	28,4%	11	1,6%
Poppenbüttel	1.649	682	41,4%	1.487	515	34,6%	-162	-9,8%
Hummelsbüttel	999	472	47,2%	825	363	44,0%	-174	-17,4%
Lemsahl-Mellingstedt	221	49	22,2%	206	68	33,0%	-15	-6,8%
Duvenstedt	194	64	33,0%	197	69	35,0%	3	1,5%
Wohldorf-Ohlstedt	175	35	20,0%	177	38	21,5%	2	1,1%
Bergstedt	341	148	43,4%	314	131	41,7%	-27	-7,9%
Volksdorf	1.155	296	25,6%	1.019	300	29,4%	-136	-11,8%
Rahlstedt	6.395	3.160	49,4%	6.526	3.409	52,2%	131	2,0%
Bezirk Wandsbek	30.205	13.468	44,6%	28.851	12.820	44,4%	-1.354	-4,5%

Bezirk Hamburg-Wandsbek



Zu- / Abnahme der Raubdelikte insgesamt (PKS-Straftatenschlüssel 210000)

Stadtteile	Jahr 2023			Jahr 2024			Zu- / Abnahme	
	erfasste Fälle	aufgekl. Fälle	Aufkl. relativ	erfasste Fälle	aufgekl. Fälle	Aufkl. relativ	absolut	relativ
Eilbek	12	5	41,7%	11	4	36,4%	-1	-8,3%
Wandsbek	37	17	45,9%	25	16	64,0%	-12	-32,4%
Marienthal	13	5	38,5%	7	3	42,9%	-6	-46,2%
Jenfeld	19	12	63,2%	10	10	100,0%	-9	-47,4%
Tonndorf	15	10	66,7%	1	1	100,0%	-14	-93,3%
Farmsen-Berne	29	20	69,0%	15	6	40,0%	-14	-48,3%
Bramfeld	20	15	75,0%	23	16	69,6%	3	15,0%
Steilshoop	11	6	54,5%	7	5	71,4%	-4	-36,4%
Wellingsbüttel	4	1	25,0%	0	0	-	-4	-100,0%
Sasel	3	1	33,3%	2	2	100,0%	-1	-33,3%
Poppenbüttel	12	6	50,0%	5	4	80,0%	-7	-58,3%
Hummelsbüttel	4	3	75,0%	4	3	75,0%	0	0,0%
Lemsahl-Mellingstedt	0	0	-	0	0	-	0	-
Duvenstedt	2	0	0,0%	0	0	-	-2	-100,0%
Wohldorf-Ohlstedt	1	0	0,0%	2	2	100,0%	1	100,0%
Bergstedt	2	1	50,0%	2	2	100,0%	0	0,0%
Volksdorf	13	10	76,9%	7	4	57,1%	-6	-46,2%
Rahlstedt	50	32	64,0%	37	26	70,3%	-13	-26,0%
Bezirk Wandsbek	247	144	58,3%	158	104	65,8%	-89	-36,0%

Bezirk Hamburg-Wandsbek



Zu- / Abnahme der sonstigen Raubüberfälle auf Straßen, Wegen oder Plätzen

(PKS-Straftatenschlüssel 217000)

Stadtteile	Jahr 2023			Jahr 2024			Zu- / Abnahme	
	erfasste Fälle	aufgekl. Fälle	Aufkl. relativ	erfasste Fälle	aufgekl. Fälle	Aufkl. relativ	absolut	relativ
Eilbek	8	3	37,5%	5	2	40,0%	-3	-37,5%
Wandsbek	14	7	50,0%	12	7	58,3%	-2	-14,3%
Marienthal	3	0	0,0%	6	2	33,3%	3	100,0%
Jenfeld	4	1	25,0%	4	4	100,0%	0	0,0%
Tonndorf	3	2	66,7%	0	0	-	-3	-100,0%
Farmsen-Berne	13	7	53,8%	10	2	20,0%	-3	-23,1%
Bramfeld	9	5	55,6%	14	8	57,1%	5	55,6%
Steilshoop	6	3	50,0%	5	3	60,0%	-1	-16,7%
Wellingsbüttel	1	0	0,0%	0	0	-	-1	-100,0%
Sasel	1	0	0,0%	0	0	-	-1	-100,0%
Poppenbüttel	8	3	37,5%	2	1	50,0%	-6	-75,0%
Hummelsbüttel	0	0	-	2	1	50,0%	2	-
Lemsahl-Mellingstedt	0	0	-	0	0	-	0	-
Duvenstedt	1	0	0,0%	0	0	-	-1	-100,0%
Wohldorf-Ohlstedt	1	0	0,0%	0	0	-	-1	-100,0%
Bergstedt	0	0	-	1	1	100,0%	1	-
Volksdorf	12	10	83,3%	4	2	50,0%	-8	-66,7%
Rahlstedt	21	13	61,9%	14	7	50,0%	-7	-33,3%
Bezirk Wandsbek	105	54	51,4%	79	40	50,6%	-26	-24,8%

Bezirk Hamburg-Wandsbek



Zu- / Abnahme der Körperverletzungen insgesamt (PKS-Straftatenschlüssel 220000)

Stadtteile	Jahr 2023			Jahr 2024			Zu- / Abnahme	
	erfasste Fälle	aufgekl. Fälle	Aufkl. relativ	erfasste Fälle	aufgekl. Fälle	Aufkl. relativ	absolut	relativ
Eilbek	206	163	79,1%	176	137	77,8%	-30	-14,6%
Wandsbek	388	312	80,4%	362	306	84,5%	-26	-6,7%
Marienthal	129	106	82,2%	99	82	82,8%	-30	-23,3%
Jenfeld	319	291	91,2%	315	273	86,7%	-4	-1,3%
Tonndorf	144	131	91,0%	138	126	91,3%	-6	-4,2%
Farmsen-Berne	289	253	87,5%	319	279	87,5%	30	10,4%
Bramfeld	356	335	94,1%	326	286	87,7%	-30	-8,4%
Steilshoop	173	154	89,0%	185	147	79,5%	12	6,9%
Wellingsbüttel	30	22	73,3%	30	25	83,3%	0	0,0%
Sasel	66	56	84,8%	63	55	87,3%	-3	-4,5%
Poppenbüttel	120	105	87,5%	130	113	86,9%	10	8,3%
Hummelsbüttel	165	150	90,9%	126	109	86,5%	-39	-23,6%
Lemsahl-Mellingstedt	24	21	87,5%	12	11	91,7%	-12	-50,0%
Duvenstedt	14	11	78,6%	24	24	100,0%	10	71,4%
Wohldorf-Ohlstedt	10	8	80,0%	18	15	83,3%	8	80,0%
Bergstedt	52	44	84,6%	36	35	97,2%	-16	-30,8%
Volksdorf	87	78	89,7%	107	96	89,7%	20	23,0%
Rahlstedt	800	698	87,3%	798	717	89,8%	-2	-0,3%
Bezirk Wandsbek	3.372	2.938	87,1%	3.264	2.836	86,9%	-108	-3,2%

Bezirk Hamburg-Wandsbek



Zu- / Abnahme der gefährlichen und schweren Körperverletzungen

(PKS-Straftatenschlüssel 222000)

Stadtteile	Jahr 2023			Jahr 2024			Zu- / Abnahme	
	erfasste Fälle	aufgekl. Fälle	Aufkl. relativ	erfasste Fälle	aufgekl. Fälle	Aufkl. relativ	absolut	relativ
Eilbek	42	32	76,2%	40	30	75,0%	-2	-4,8%
Wandsbek	83	59	71,1%	69	62	89,9%	-14	-16,9%
Marienthal	31	24	77,4%	26	23	88,5%	-5	-16,1%
Jenfeld	93	82	88,2%	94	74	78,7%	1	1,1%
Tonndorf	33	26	78,8%	30	26	86,7%	-3	-9,1%
Farmsen-Berne	65	56	86,2%	88	71	80,7%	23	35,4%
Bramfeld	68	59	86,8%	84	63	75,0%	16	23,5%
Steilshoop	38	29	76,3%	48	31	64,6%	10	26,3%
Wellingsbüttel	10	6	60,0%	11	9	81,8%	1	10,0%
Sasel	10	8	80,0%	23	22	95,7%	13	130,0%
Poppenbüttel	18	15	83,3%	34	26	76,5%	16	88,9%
Hummelsbüttel	27	23	85,2%	24	19	79,2%	-3	-11,1%
Lemsahl-Mellingstedt	10	10	100,0%	2	2	100,0%	-8	-80,0%
Duvenstedt	0	0	-	3	3	100,0%	3	-
Wohldorf-Ohlstedt	1	1	100,0%	3	3	100,0%	2	200,0%
Bergstedt	11	9	81,8%	11	11	100,0%	0	0,0%
Volksdorf	21	17	81,0%	27	23	85,2%	6	28,6%
Rahlstedt	198	159	80,3%	201	175	87,1%	3	1,5%
Bezirk Wandsbek	759	615	81,0%	818	673	82,3%	59	7,8%

Bezirk Hamburg-Wandsbek



Zu- / Abnahme der **Gewaltkriminalität** (PKS-Summenschlüssel 892000)

Der Summenschlüssel „892000 Gewaltkriminalität“ umfasst folgende Straftatenschlüssel / Deliktbereiche:
 010000 Mord § 211 StGB, 020000 Totschlag und Tötung auf Verlangen §§ 212, 213, 216 StGB
 111000 Vergewaltigung, sexuelle Nötigung und sexueller Übergriff im besonders schweren Fall einschl. mit Todesfolge §§ 177, 178 StGB
 210000 Raub, räuberische Erpressung und räuberischer Angriff auf Kraftfahrer §§ 249 bis 252, 255, 316a StGB
 221000 Körperverletzung mit Todesfolge §§ 227, 231 StGB
 222000 Gefährliche und schwere Körperverletzung, Verstümmelung weibl. Genitalien §§ 224, 226, 226a, 231 StGB
 233000 Erpresserischer Menschenraub § 239a StGB
 234000 Geiselnahme § 239b StGB
 235000 Angriff auf den Luft- und Seeverkehr § 316c StGB

Stadtteile	Jahr 2023			Jahr 2024			Zu- / Abnahme	
	erfasste Fälle	aufgekl. Fälle	Aufkl. relativ	erfasste Fälle	aufgekl. Fälle	Aufkl. relativ	absolut	relativ
Eilbek	59	41	69,5%	53	36	67,9%	-6	-10,2%
Wandsbek	124	80	64,5%	99	82	82,8%	-25	-20,2%
Marienthal	48	33	68,8%	34	26	76,5%	-14	-29,2%
Jenfeld	118	99	83,9%	108	87	80,6%	-10	-8,5%
Tonndorf	51	38	74,5%	33	30	90,9%	-18	-35,3%
Farmsen-Berne	101	81	80,2%	108	81	75,0%	7	6,9%
Bramfeld	96	81	84,4%	116	87	75,0%	20	20,8%
Steilshoop	51	36	70,6%	56	37	66,1%	5	9,8%
Wellingsbüttel	14	7	50,0%	13	10	76,9%	-1	-7,1%
Sasel	14	10	71,4%	27	26	96,3%	13	92,9%
Poppenbüttel	32	23	71,9%	43	34	79,1%	11	34,4%
Hummelsbüttel	34	29	85,3%	30	24	80,0%	-4	-11,8%
Lemsahl-Mellingstedt	10	10	100,0%	2	2	100,0%	-8	-80,0%
Duvenstedt	2	0	0,0%	3	3	100,0%	1	50,0%
Wohldorf-Ohlstedt	2	1	50,0%	5	5	100,0%	3	150,0%
Bergstedt	15	12	80,0%	15	15	100,0%	0	0,0%
Volksdorf	36	29	80,6%	34	27	79,4%	-2	-5,6%
Rahlstedt	258	200	77,5%	253	216	85,4%	-5	-1,9%
Bezirk Wandsbek	1.065	810	76,1%	1.032	828	80,2%	-33	-3,1%

Bezirk Hamburg-Wandsbek



Zu- / Abnahme von Diebstahl insgesamt (PKS-Stratatschlüssel *****)

Stadtteile	Jahr 2023			Jahr 2024			Zu- / Abnahme absolut relativ	
	erfasste Fälle	aufgekl. Fälle	Aufkl. relativ	erfasste Fälle	aufgekl. Fälle	Aufkl. relativ		
Eilbek	761	118	15,5%	704	130	18,5%	-57	-7,5%
Wandsbek	2.122	681	32,1%	1.997	625	31,3%	-125	-5,9%
Marienthal	722	129	17,9%	760	157	20,7%	38	5,3%
Jenfeld	926	163	17,6%	703	114	16,2%	-223	-24,1%
Tonnendorf	481	124	25,8%	434	83	19,1%	-47	-9,8%
Farmsen-Berne	1.275	267	20,9%	1.091	213	19,5%	-184	-14,4%
Bramfeld	1.206	356	29,5%	1.269	373	29,4%	63	5,2%
Steilshoop	684	235	34,4%	547	107	19,6%	-137	-20,0%
Wellingsbüttel	187	15	8,0%	199	26	13,1%	12	6,4%
Sasel	266	32	12,0%	298	19	6,4%	32	12,0%
Poppenbüttel	855	265	31,0%	785	190	24,2%	-70	-8,2%
Hummelsbüttel	363	66	18,2%	295	53	18,0%	-68	-18,7%
Lemsahl-Mellingstedt	79	3	3,8%	92	8	8,7%	13	16,5%
Duvenstedt	97	17	17,5%	81	9	11,1%	-16	-16,5%
Wohldorf-Ohlstedt	87	3	3,4%	72	2	2,8%	-15	-17,2%
Bergstedt	90	12	13,3%	106	13	12,3%	16	17,8%
Volksdorf	674	52	7,7%	462	43	9,3%	-212	-31,5%
Rahlstedt	2.407	468	19,4%	2.356	532	22,6%	-51	-2,1%
Bezirk Wandsbek	13.282	3.006	22,6%	12.251	2.697	22,0%	-1.031	-7,8%

Bezirk Hamburg-Wandsbek



Zu- / Abnahme der Wohnungseinbruchdiebstähle gem. § 244 Abs. 1 Nr. 3 StGB

(PKS-Summenschlüssel 888000)

Der Summenschlüssel „888000 Wohnungseinbruchdiebstähle“ umfasst folgende Deliktsbereiche:
 435000 Wohnungseinbruchdiebstahl (ohne TWE) § 244 Abs. 1 Nr. 3 StGB
 436000 Tageswohnungseinbruch (TWE)
 (von einem TWE ist auszugehen, wenn die Tatzeit zwischen 06:00 und 21:00 Uhr liegt)

Stadtteile	Jahr 2023			Jahr 2024			Zu- / Abnahme	
	erfasste Fälle	aufgekl. Fälle	Aufkl. relativ	erfasste Fälle	aufgekl. Fälle	Aufkl. relativ	absolut	relativ
Eilbek	54	3	5,6%	43	5	11,6%	-11	-20,4%
Wandsbek	85	3	3,5%	67	8	11,9%	-18	-21,2%
Marienthal	33	1	3,0%	32	7	21,9%	-1	-3,0%
Jenfeld	61	4	6,6%	39	2	5,1%	-22	-36,1%
Tonndorf	39	2	5,1%	23	1	4,3%	-16	-41,0%
Farmsen-Berne	60	5	8,3%	55	3	5,5%	-5	-8,3%
Bramfeld	71	8	11,3%	106	6	5,7%	35	49,3%
Steilshoop	18	1	5,6%	28	0	0,0%	10	55,6%
Wellingsbüttel	26	0	0,0%	50	3	6,0%	24	92,3%
Sasel	24	2	8,3%	34	1	2,9%	10	41,7%
Poppenbüttel	35	4	11,4%	39	1	2,6%	4	11,4%
Hummelsbüttel	21	2	9,5%	23	1	4,3%	2	9,5%
Lemsahl-Mellingstedt	27	1	3,7%	17	0	0,0%	-10	-37,0%
Duvenstedt	22	0	0,0%	17	0	0,0%	-5	-22,7%
Wohldorf-Ohlstedt	10	0	0,0%	12	0	0,0%	2	20,0%
Bergstedt	14	2	14,3%	19	1	5,3%	5	35,7%
Volksdorf	55	8	14,5%	44	1	2,3%	-11	-20,0%
Rahlstedt	164	10	6,1%	137	8	5,8%	-27	-16,5%
Bezirk Wandsbek	819	56	6,8%	785	48	6,1%	-34	-4,2%

Bezirk Hamburg-Wandsbek



Zu- / Abnahme von Diebstahl insgesamt von Kraftwagen (PKS-Straftatenschlüssel ***1**)

Stadtteile	Jahr 2023			Jahr 2024			Zu- / Abnahme	
	erfasste Fälle	aufgekl. Fälle	Aufkl. relativ	erfasste Fälle	aufgekl. Fälle	Aufkl. relativ	absolut	relativ
Eilbek	18	1	5,6%	32	2	6,3%	14	77,8%
Wandsbek	35	4	11,4%	49	4	8,2%	14	40,0%
Marienthal	16	1	6,3%	13	2	15,4%	-3	-18,8%
Jenfeld	37	2	5,4%	26	2	7,7%	-11	-29,7%
Tonndorf	11	3	27,3%	18	2	11,1%	7	63,6%
Farmsen-Berne	44	2	4,5%	23	0	0,0%	-21	-47,7%
Bramfeld	42	5	11,9%	42	5	11,9%	0	0,0%
Steilshoop	15	0	0,0%	21	0	0,0%	6	40,0%
Wellingsbüttel	6	3	50,0%	6	0	0,0%	0	0,0%
Sasel	12	4	33,3%	15	1	6,7%	3	25,0%
Poppenbüttel	13	1	7,7%	9	1	11,1%	-4	-30,8%
Hummelsbüttel	14	2	14,3%	19	1	5,3%	5	35,7%
Lemsahl-Mellingstedt	4	0	0,0%	3	1	33,3%	-1	-25,0%
Duvenstedt	1	1	100,0%	0	0	-	-1	-100,0%
Wohldorf-Ohlstedt	1	0	0,0%	0	0	-	-1	-100,0%
Bergstedt	5	2	40,0%	3	0	0,0%	-2	-40,0%
Volksdorf	5	0	0,0%	14	5	35,7%	9	180,0%
Rahlstedt	73	12	16,4%	69	1	1,4%	-4	-5,5%
Bezirk Wandsbek	352	43	12,2%	362	27	7,5%	10	2,8%

Bezirk Hamburg-Wandsbek



Zu- / Abnahme von Diebstahl insgesamt an/aus Kfz

(PKS-Straftatenschlüssel *50***)

Stadtteile	Jahr 2023			Jahr 2024			Zu- / Abnahme	
	erfasste Fälle	aufgekl. Fälle	Aufkl. relativ	erfasste Fälle	aufgekl. Fälle	Aufkl. relativ	absolut	relativ
Eilbek	115	3	2,6%	114	2	1,8%	-1	-0,9%
Wandsbek	195	4	2,1%	224	4	1,8%	29	14,9%
Marienthal	118	1	0,8%	80	5	6,3%	-38	-32,2%
Jenfeld	185	2	1,1%	181	9	5,0%	-4	-2,2%
Tonndorf	99	4	4,0%	75	3	4,0%	-24	-24,2%
Farmsen-Berne	164	3	1,8%	146	6	4,1%	-18	-11,0%
Bramfeld	172	5	2,9%	151	2	1,3%	-21	-12,2%
Steilshoop	178	2	1,1%	95	2	2,1%	-83	-46,6%
Wellingsbüttel	29	0	0,0%	19	0	0,0%	-10	-34,5%
Sasel	52	2	3,8%	105	0	0,0%	53	101,9%
Poppenbüttel	70	0	0,0%	95	0	0,0%	25	35,7%
Hummelsbüttel	105	0	0,0%	59	0	0,0%	-46	-43,8%
Lemsahl-Mellingstedt	15	0	0,0%	40	3	7,5%	25	166,7%
Duvenstedt	21	3	14,3%	13	0	0,0%	-8	-38,1%
Wohldorf-Ohlstedt	23	0	0,0%	11	0	0,0%	-12	-52,2%
Bergstedt	19	0	0,0%	32	0	0,0%	13	68,4%
Volksdorf	96	0	0,0%	72	1	1,4%	-24	-25,0%
Rahlstedt	461	11	2,4%	454	20	4,4%	-7	-1,5%
Bezirk Wandsbek	2.117	40	1,9%	1.966	57	2,9%	-151	-7,1%

Bezirk Hamburg-Wandsbek



Zu- / Abnahme von Diebstahl insgesamt von Fahrrädern (PKS-Straftatenschlüssel ***3**)

Stadtteile	Jahr 2023			Jahr 2024			Zu- / Abnahme	
	erfasste Fälle	aufgekl. Fälle	Aufkl. relativ	erfasste Fälle	aufgekl. Fälle	Aufkl. relativ	absolut	relativ
Eilbek	173	1	0,6%	129	4	3,1%	-44	-25,4%
Wandsbek	194	7	3,6%	193	7	3,6%	-1	-0,5%
Marienthal	63	2	3,2%	73	2	2,7%	10	15,9%
Jenfeld	77	1	1,3%	61	2	3,3%	-16	-20,8%
Tonndorf	50	3	6,0%	51	3	5,9%	1	2,0%
Farmsen-Berne	190	10	5,3%	135	6	4,4%	-55	-28,9%
Bramfeld	117	2	1,7%	82	4	4,9%	-35	-29,9%
Steilshoop	37	2	5,4%	30	2	6,7%	-7	-18,9%
Wellingsbüttel	57	1	1,8%	34	0	0,0%	-23	-40,4%
Sasel	47	0	0,0%	24	0	0,0%	-23	-48,9%
Poppenbüttel	108	3	2,8%	52	1	1,9%	-56	-51,9%
Hummelsbüttel	42	4	9,5%	21	0	0,0%	-21	-50,0%
Lemsahl-Mellingstedt	6	0	0,0%	12	0	0,0%	6	100,0%
Duvenstedt	9	0	0,0%	12	0	0,0%	3	33,3%
Wohldorf-Ohlstedt	39	1	2,6%	28	0	0,0%	-11	-28,2%
Bergstedt	17	1	5,9%	20	1	5,0%	3	17,6%
Volksdorf	285	4	1,4%	97	4	4,1%	-188	-66,0%
Rahlstedt	299	14	4,7%	240	13	5,4%	-59	-19,7%
Bezirk Wandsbek	1.810	56	3,1%	1.294	49	3,8%	-516	-28,5%

Bezirk Hamburg-Wandsbek



Zu- / Abnahme von Ladendiebstahl insgesamt (PKS-Straftatenschlüssel *26***)

Stadtteile	Jahr 2023			Jahr 2024			Zu- / Abnahme	
	erfasste Fälle	aufgekl. Fälle	Aufkl. relativ	erfasste Fälle	aufgekl. Fälle	Aufkl. relativ	absolut	relativ
Eilbek	68	65	95,6%	79	66	83,5%	11	16,2%
Wandsbek	459	416	90,6%	435	392	90,1%	-24	-5,2%
Marienthal	100	53	53,0%	113	67	59,3%	13	13,0%
Jenfeld	93	85	91,4%	65	59	90,8%	-28	-30,1%
Tonndorf	74	66	89,2%	57	50	87,7%	-17	-23,0%
Farmsen-Berne	209	174	83,3%	161	133	82,6%	-48	-23,0%
Bramfeld	284	246	86,6%	242	211	87,2%	-42	-14,8%
Steilshoop	63	52	82,5%	38	33	86,8%	-25	-39,7%
Wellingsbüttel	5	3	60,0%	13	10	76,9%	8	160,0%
Sasel	14	11	78,6%	5	5	100,0%	-9	-64,3%
Poppenbüttel	211	181	85,8%	151	118	78,1%	-60	-28,4%
Hummelsbüttel	28	26	92,9%	23	19	82,6%	-5	-17,9%
Lemsahl-Mellingstedt	0	0	-	1	1	100,0%	1	-
Duvenstedt	8	8	100,0%	6	4	66,7%	-2	-25,0%
Wohldorf-Ohlstedt	0	0	-	0	0	-	0	-
Bergstedt	2	2	100,0%	4	4	100,0%	2	100,0%
Volksdorf	14	10	71,4%	16	12	75,0%	2	14,3%
Rahlstadt	342	292	85,4%	343	301	87,8%	1	0,3%
Bezirk Wandsbek	1.974	1.690	85,6%	1.752	1.485	84,8%	-222	-11,2%

Bezirk Hamburg-Wandsbek



Zu- / Abnahme von Taschendiebstahl insgesamt (PKS-Straftatenschlüssel *90***)

Stadtteile	Jahr 2023			Jahr 2024			Zu- / Abnahme	
	erfasste Fälle	aufgekl. Fälle	Aufkl. relativ	erfasste Fälle	aufgekl. Fälle	Aufkl. relativ	absolut	relativ
Eilbek	53	2	3,8%	49	2	4,1%	-4	-7,5%
Wandsbek	274	8	2,9%	244	2	0,8%	-30	-10,9%
Marienthal	59	1	1,7%	71	1	1,4%	12	20,3%
Jenfeld	63	0	0,0%	86	0	0,0%	23	36,5%
Tonndorf	30	0	0,0%	32	0	0,0%	2	6,7%
Farmsen-Berne	179	0	0,0%	153	4	2,6%	-26	-14,5%
Bramfeld	82	2	2,4%	78	7	9,0%	-4	-4,9%
Steilshoop	28	0	0,0%	17	0	0,0%	-11	-39,3%
Wellingsbüttel	13	1	7,7%	12	0	0,0%	-1	-7,7%
Sasel	13	0	0,0%	20	0	0,0%	7	53,8%
Poppenbüttel	112	8	7,1%	119	2	1,7%	7	6,3%
Hummelsbüttel	10	0	0,0%	21	2	9,5%	11	110,0%
Lemsahl-Mellingstedt	1	0	0,0%	0	0	-	-1	-100,0%
Duvenstedt	7	0	0,0%	4	0	0,0%	-3	-42,9%
Wohldorf-Ohlstedt	0	0	-	0	0	-	0	-
Bergstedt	3	0	0,0%	4	1	25,0%	1	33,3%
Volksdorf	27	2	7,4%	43	0	0,0%	16	59,3%
Rahlstedt	202	5	2,5%	230	13	5,7%	28	13,9%
Bezirk Wandsbek	1.156	29	2,5%	1.183	34	2,9%	27	2,3%

Bezirk Hamburg-Wandsbek



Zu- / Abnahme von Sachbeschädigung (PKS-Straftatenschlüssel 674000)

Stadtteile	Jahr 2023			Jahr 2024			Zu- / Abnahme	
	erfasste Fälle	aufgekl. Fälle	Aufkl. relativ	erfasste Fälle	aufgekl. Fälle	Aufkl. relativ	absolut	relativ
Eilbek	146	18	12,3%	127	20	15,7%	-19	-13,0%
Wandsbek	312	47	15,1%	289	38	13,1%	-23	-7,4%
Marienthal	122	25	20,5%	108	27	25,0%	-14	-11,5%
Jenfeld	203	37	18,2%	249	37	14,9%	46	22,7%
Tonndorf	110	23	20,9%	160	27	16,9%	50	45,5%
Farmsen-Berne	310	46	14,8%	338	46	13,6%	28	9,0%
Bramfeld	333	51	15,3%	341	47	13,8%	8	2,4%
Steilshoop	188	23	12,2%	150	17	11,3%	-38	-20,2%
Wellingsbüttel	61	5	8,2%	58	8	13,8%	-3	-4,9%
Sasel	107	10	9,3%	104	15	14,4%	-3	-2,8%
Poppenbüttel	162	18	11,1%	187	16	8,6%	25	15,4%
Hummelsbüttel	110	20	18,2%	104	17	16,3%	-6	-5,5%
Lemsahl-Mellingstedt	44	1	2,3%	42	14	33,3%	-2	-4,5%
Duvenstedt	17	1	5,9%	17	2	11,8%	0	0,0%
Wohldorf-Ohlstedt	35	2	5,7%	42	1	2,4%	7	20,0%
Bergstedt	56	2	3,6%	43	6	14,0%	-13	-23,2%
Volksdorf	133	15	11,3%	205	14	6,8%	72	54,1%
Rahlstedt	641	100	15,6%	643	109	17,0%	2	0,3%
Bezirk Wandsbek	3.090	444	14,4%	3.207	461	14,4%	117	3,8%

Bezirk Hamburg-Wandsbek



Zu- / Abnahme der Straftaten gegen das AufenthaltsG / AsylG / FreizügigkeitsG/EU

(PKS-Straftatenschlüssel 725000)

Stadtteile	Jahr 2023			Jahr 2024			Zu- / Abnahme	
	erfasste Fälle	aufgekl. Fälle	Aufkl. relativ	erfasste Fälle	aufgekl. Fälle	Aufkl. relativ	absolut	relativ
Eilbek	24	24	100,0%	35	34	97,1%	11	45,8%
Wandsbek	77	76	98,7%	89	88	98,9%	12	15,6%
Marienthal	200	200	100,0%	158	156	98,7%	-42	-21,0%
Jenfeld	47	47	100,0%	28	26	92,9%	-19	-40,4%
Tonndorf	15	15	100,0%	12	12	100,0%	-3	-20,0%
Farmsen-Berne	27	27	100,0%	22	22	100,0%	-5	-18,5%
Bramfeld	24	24	100,0%	18	18	100,0%	-6	-25,0%
Steilshoop	13	13	100,0%	15	15	100,0%	2	15,4%
Wellingsbüttel	1	1	100,0%	2	2	100,0%	1	100,0%
Sasel	4	3	75,0%	6	6	100,0%	2	50,0%
Poppenbüttel	12	12	100,0%	7	6	85,7%	-5	-41,7%
Hummelsbüttel	10	10	100,0%	6	6	100,0%	-4	-40,0%
Lemsahl-Mellingstedt	0	0	-	0	0	-	0	-
Duvenstedt	0	0	-	2	2	100,0%	2	-
Wohldorf-Ohlstedt	1	1	100,0%	0	0	-	-1	-100,0%
Bergstedt	2	2	100,0%	3	3	100,0%	1	50,0%
Volksdorf	3	3	100,0%	6	6	100,0%	3	100,0%
Rahlstedt	573	569	99,3%	708	705	99,6%	135	23,6%
Bezirk Wandsbek	1.033	1.027	99,4%	1.117	1.107	99,1%	84	8,1%

Bezirk Hamburg-Wandsbek



Zu- / Abnahme der Rauschgiftdelikte insgesamt (PKS-Straftatenschlüssel 730000)

Stadtteile	Jahr 2023			Jahr 2024			Zu- / Abnahme	
	erfasste Fälle	aufgekl. Fälle	Aufkl. relativ	erfasste Fälle	aufgekl. Fälle	Aufkl. relativ	absolut	relativ
Eilbek	69	63	91,3%	33	31	93,9%	-36	-52,2%
Wandsbek	139	125	89,9%	77	65	84,4%	-62	-44,6%
Marienthal	40	39	97,5%	41	36	87,8%	1	2,5%
Jenfeld	134	124	92,5%	93	82	88,2%	-41	-30,6%
Tonndorf	40	38	95,0%	41	39	95,1%	1	2,5%
Farmsen-Berne	93	86	92,5%	68	61	89,7%	-25	-26,9%
Bramfeld	84	79	94,0%	60	55	91,7%	-24	-28,6%
Steilshoop	55	49	89,1%	13	11	84,6%	-42	-76,4%
Wellingsbüttel	8	8	100,0%	5	5	100,0%	-3	-37,5%
Sasel	19	18	94,7%	6	5	83,3%	-13	-68,4%
Poppenbüttel	45	37	82,2%	16	16	100,0%	-29	-64,4%
Hummelsbüttel	29	25	86,2%	10	5	50,0%	-19	-65,5%
Lemsahl-Mellingstedt	8	5	62,5%	3	3	100,0%	-5	-62,5%
Duvenstedt	4	3	75,0%	0	0	-	-4	-100,0%
Wohldorf-Ohlstedt	5	5	100,0%	1	0	0,0%	-4	-80,0%
Bergstedt	14	14	100,0%	3	2	66,7%	-11	-78,6%
Volksdorf	19	17	89,5%	8	6	75,0%	-11	-57,9%
Rahlstedt	241	222	92,1%	114	105	92,1%	-127	-52,7%
Bezirk Wandsbek	1.046	957	91,5%	592	527	89,0%	-454	-43,4%

Bezirk Hamburg-Wandsbek



Zu- / Abnahme der Rauschgiftdelikte (Allgemeine Verstöße [Konsumentendelikte])

(PKS-Straftatenschlüssel 731000)

Stadtteile	Jahr 2023			Jahr 2024			Zu- / Abnahme	
	erfasste Fälle	aufgekl. Fälle	Aufkl. relativ	erfasste Fälle	aufgekl. Fälle	Aufkl. relativ	absolut	relativ
Eilbek	52	48	92,3%	17	17	100,0%	-35	-67,3%
Wandsbek	117	105	89,7%	55	46	83,6%	-62	-53,0%
Marienthal	37	36	97,3%	25	22	88,0%	-12	-32,4%
Jenfeld	90	85	94,4%	39	39	100,0%	-51	-56,7%
Tonndorf	26	24	92,3%	22	22	100,0%	-4	-15,4%
Farmsen-Berne	69	65	94,2%	44	39	88,6%	-25	-36,2%
Bramfeld	61	57	93,4%	38	36	94,7%	-23	-37,7%
Steilshoop	40	38	95,0%	9	7	77,8%	-31	-77,5%
Wellingsbüttel	5	5	100,0%	2	2	100,0%	-3	-60,0%
Sasel	13	12	92,3%	3	3	100,0%	-10	-76,9%
Poppenbüttel	31	24	77,4%	9	9	100,0%	-22	-71,0%
Hummelsbüttel	25	22	88,0%	6	3	50,0%	-19	-76,0%
Lemsahl-Mellingstedt	5	4	80,0%	0	0	-	-5	-100,0%
Duvenstedt	2	1	50,0%	0	0	-	-2	-100,0%
Wohldorf-Ohlstedt	4	4	100,0%	1	0	0,0%	-3	-75,0%
Bergstedt	12	12	100,0%	2	1	50,0%	-10	-83,3%
Volksdorf	18	16	88,9%	6	4	66,7%	-12	-66,7%
Rahlstedt	194	175	90,2%	63	59	93,7%	-131	-67,5%
Bezirk Wandsbek	801	733	91,5%	341	309	90,6%	-460	-57,4%

Bezirk Hamburg-Wandsbek



Zu- / Abnahme der Rauschgiftdelikte (Handel mit / Schmuggel von)

(PKS-Straftatenschlüssel 732000)

Stadtteile	Jahr 2023			Jahr 2024			Zu- / Abnahme	
	erfasste Fälle	aufgekl. Fälle	Aufkl. relativ	erfasste Fälle	aufgekl. Fälle	Aufkl. relativ	absolut	relativ
Eilbek	10	8	80,0%	6	5	83,3%	-4	-40,0%
Wandsbek	13	12	92,3%	9	7	77,8%	-4	-30,8%
Marienthal	2	2	100,0%	8	8	100,0%	6	300,0%
Jenfeld	27	22	81,5%	11	9	81,8%	-16	-59,3%
Tonndorf	7	7	100,0%	9	8	88,9%	2	28,6%
Farmsen-Berne	16	14	87,5%	6	6	100,0%	-10	-62,5%
Bramfeld	10	9	90,0%	3	3	100,0%	-7	-70,0%
Steilshoop	10	6	60,0%	3	3	100,0%	-7	-70,0%
Wellingsbüttel	2	2	100,0%	2	2	100,0%	0	0,0%
Sasel	3	3	100,0%	2	1	50,0%	-1	-33,3%
Poppenbüttel	10	9	90,0%	2	2	100,0%	-8	-80,0%
Hummelsbüttel	3	2	66,7%	1	1	100,0%	-2	-66,7%
Lemsahl-Mellingstedt	2	0	0,0%	1	1	100,0%	-1	-50,0%
Duvenstedt	2	2	100,0%	0	0	-	-2	-100,0%
Wohldorf-Ohlstedt	0	0	-	0	0	-	0	-
Bergstedt	0	0	-	0	0	-	0	-
Volksdorf	0	0	-	0	0	-	0	-
Rahlstedt	23	23	100,0%	15	11	73,3%	-8	-34,8%
Bezirk Wandsbek	140	121	86,4%	78	67	85,9%	-62	-44,3%

Bezirk Hamburg-Bergedorf



Bezirk Hamburg-Bergedorf



Zu- / Abnahme der Straftaten insgesamt (PKS-Straftatenschlüssel -----)

Stadtteile	Jahr 2023			Jahr 2024			Zu- / Abnahme	
	erfasste Fälle	aufgekl. Fälle	Aufkl. relativ	erfasste Fälle	aufgekl. Fälle	Aufkl. relativ	absolut	relativ
Lohbrügge	2.977	1.429	48,0%	2.518	1.266	50,3%	-459	-15,4%
Bergedorf	4.429	2.468	55,7%	3.368	1.688	50,1%	-1.061	-24,0%
Curslack	138	78	56,5%	119	56	47,1%	-19	-13,8%
Altengamme	42	18	42,9%	49	25	51,0%	7	16,7%
Neuengamme	98	42	42,9%	76	33	43,4%	-22	-22,4%
Kirchwerder	272	119	43,8%	222	96	43,2%	-50	-18,4%
Ochsenerwerder	73	33	45,2%	76	38	50,0%	3	4,1%
Reitbrook	15	5	33,3%	10	4	40,0%	-5	-33,3%
Allermöhe	759	78	10,3%	437	81	18,5%	-322	-42,4%
Billwerder	362	234	64,6%	401	277	69,1%	39	10,8%
Moorfleet	262	90	34,4%	260	128	49,2%	-2	-0,8%
Tatenberg	33	6	18,2%	33	6	18,2%	0	0,0%
Spadenland	21	13	61,9%	15	11	73,3%	-6	-28,6%
Neuallermöhe	1.347	637	47,3%	1.243	646	52,0%	-104	-7,7%
Bezirk Bergedorf	10.828	5.250	48,5%	8.827	4.355	49,3%	-2.001	-18,5%

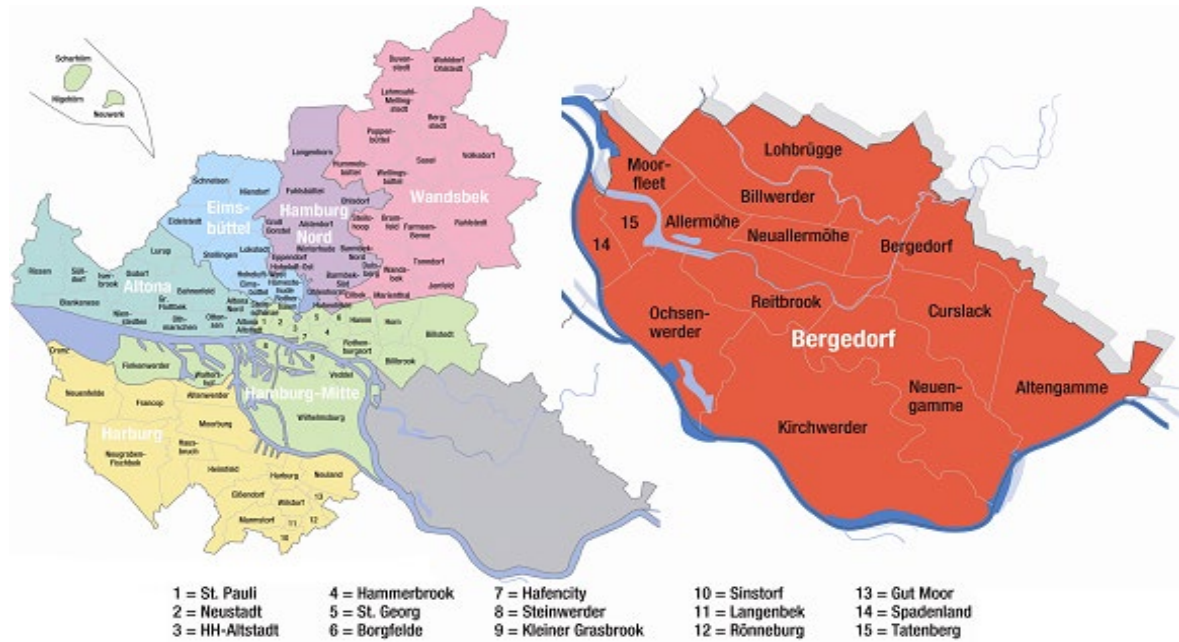
Bezirk Hamburg-Bergedorf



Zu- / Abnahme der Raubdelikte insgesamt (PKS-Straftatenschlüssel 210000)

Stadtteile	Jahr 2023			Jahr 2024			Zu- / Abnahme	
	erfasste Fälle	aufgekl. Fälle	Aufkl. relativ	erfasste Fälle	aufgekl. Fälle	Aufkl. relativ	absolut	relativ
Lohbrügge	19	12	63,2%	19	15	78,9%	0	0,0%
Bergedorf	37	23	62,2%	18	6	33,3%	-19	-51,4%
Curslack	0	0	-	1	0	0,0%	1	-
Altengamme	0	0	-	0	0	-	0	-
Neuengamme	0	0	-	0	0	-	0	-
Kirchwerder	0	0	-	1	0	0,0%	1	-
Ochsenwerder	0	0	-	0	0	-	0	-
Reitbrook	0	0	-	0	0	-	0	-
Allermöhe	3	2	66,7%	1	0	0,0%	-2	-66,7%
Billwerder	2	1	50,0%	3	3	100,0%	1	50,0%
Moorfleet	1	0	0,0%	2	1	50,0%	1	100,0%
Tatenberg	0	0	-	0	0	-	0	-
Spadenland	0	0	-	0	0	-	0	-
Neuallermöhe	15	9	60,0%	8	5	62,5%	-7	-46,7%
Bezirk Bergedorf	77	47	61,0%	53	30	56,6%	-24	-31,2%

Bezirk Hamburg-Bergedorf



Zu- / Abnahme der sonstigen Raubüberfälle auf Straßen, Wegen oder Plätzen

(PKS-Straftatenschlüssel 217000)

Stadtteile	Jahr 2023			Jahr 2024			Zu- / Abnahme	
	erfasste Fälle	aufgekl. Fälle	Aufkl. relativ	erfasste Fälle	aufgekl. Fälle	Aufkl. relativ	absolut	relativ
Lohbrügge	7	2	28,6%	4	3	75,0%	-3	-42,9%
Bergedorf	20	9	45,0%	9	3	33,3%	-11	-55,0%
Curslack	0	0	-	1	0	0,0%	1	-
Altengamme	0	0	-	0	0	-	0	-
Neuengamme	0	0	-	0	0	-	0	-
Kirchwerder	0	0	-	1	0	0,0%	1	-
Ochsenwerder	0	0	-	0	0	-	0	-
Reitbrook	0	0	-	0	0	-	0	-
Allermöhe	1	0	0,0%	1	0	0,0%	0	0,0%
Billwerder	1	0	0,0%	0	0	-	-1	-100,0%
Moorfleet	1	0	0,0%	1	0	0,0%	0	0,0%
Tatenberg	0	0	-	0	0	-	0	-
Spadenland	0	0	-	0	0	-	0	-
Neuallermöhe	8	3	37,5%	2	0	0,0%	-6	-75,0%
Bezirk Bergedorf	38	14	36,8%	19	6	31,6%	-19	-50,0%

Bezirk Hamburg-Bergedorf



Zu- / Abnahme der Körperverletzungen insgesamt (PKS-Straftatenschlüssel 220000)

Stadtteile	Jahr 2023			Jahr 2024			Zu- / Abnahme	
	erfasste Fälle	aufgekl. Fälle	Aufkl. relativ	erfasste Fälle	aufgekl. Fälle	Aufkl. relativ	absolut	relativ
Lohbrügge	394	350	88,8%	366	327	89,3%	-28	-7,1%
Bergedorf	457	393	86,0%	419	342	81,6%	-38	-8,3%
Curslack	30	25	83,3%	22	21	95,5%	-8	-26,7%
Altengamme	7	5	71,4%	4	4	100,0%	-3	-42,9%
Neuengamme	13	10	76,9%	10	7	70,0%	-3	-23,1%
Kirchwerder	32	27	84,4%	42	38	90,5%	10	31,3%
Ochsenwerder	8	8	100,0%	26	26	100,0%	18	225,0%
Reitbrook	0	0	-	2	2	100,0%	2	-
Allermöhe	25	21	84,0%	18	15	83,3%	-7	-28,0%
Billwerder	64	58	90,6%	84	80	95,2%	20	31,3%
Moorfleet	17	14	82,4%	16	14	87,5%	-1	-5,9%
Tatenberg	0	0	-	1	1	100,0%	1	-
Spadenland	5	5	100,0%	1	1	100,0%	-4	-80,0%
Neuallermöhe	228	204	89,5%	195	167	85,6%	-33	-14,5%
Bezirk Bergedorf	1.280	1.120	87,5%	1.206	1.045	86,7%	-74	-5,8%

Bezirk Hamburg-Bergedorf



Zu- / Abnahme der gefährlichen und schweren Körperverletzungen

(PKS-Straftatenschlüssel 222000)

Stadtteile	Jahr 2023			Jahr 2024			Zu- / Abnahme	
	erfasste Fälle	aufgekl. Fälle	Aufkl. relativ	erfasste Fälle	aufgekl. Fälle	Aufkl. relativ	absolut	relativ
Lohbrügge	92	78	84,8%	89	79	88,8%	-3	-3,3%
Bergedorf	102	81	79,4%	103	75	72,8%	1	1,0%
Curslack	9	9	100,0%	5	5	100,0%	-4	-44,4%
Altengamme	1	0	0,0%	2	2	100,0%	1	100,0%
Neuengamme	2	2	100,0%	3	3	100,0%	1	50,0%
Kirchwerder	4	3	75,0%	7	7	100,0%	3	75,0%
Ochsenwerder	1	1	100,0%	6	6	100,0%	5	500,0%
Reitbrook	0	0	-	0	0	-	0	-
Allermöhe	0	0	-	5	4	80,0%	5	-
Billwerder	18	15	83,3%	14	14	100,0%	-4	-22,2%
Moorfleet	4	4	100,0%	4	2	50,0%	0	0,0%
Tatenberg	0	0	-	0	0	-	0	-
Spadenland	0	0	-	1	1	100,0%	1	-
Neuallermöhe	55	46	83,6%	56	43	76,8%	1	1,8%
Bezirk Bergedorf	288	239	83,0%	295	241	81,7%	7	2,4%

Bezirk Hamburg-Bergedorf

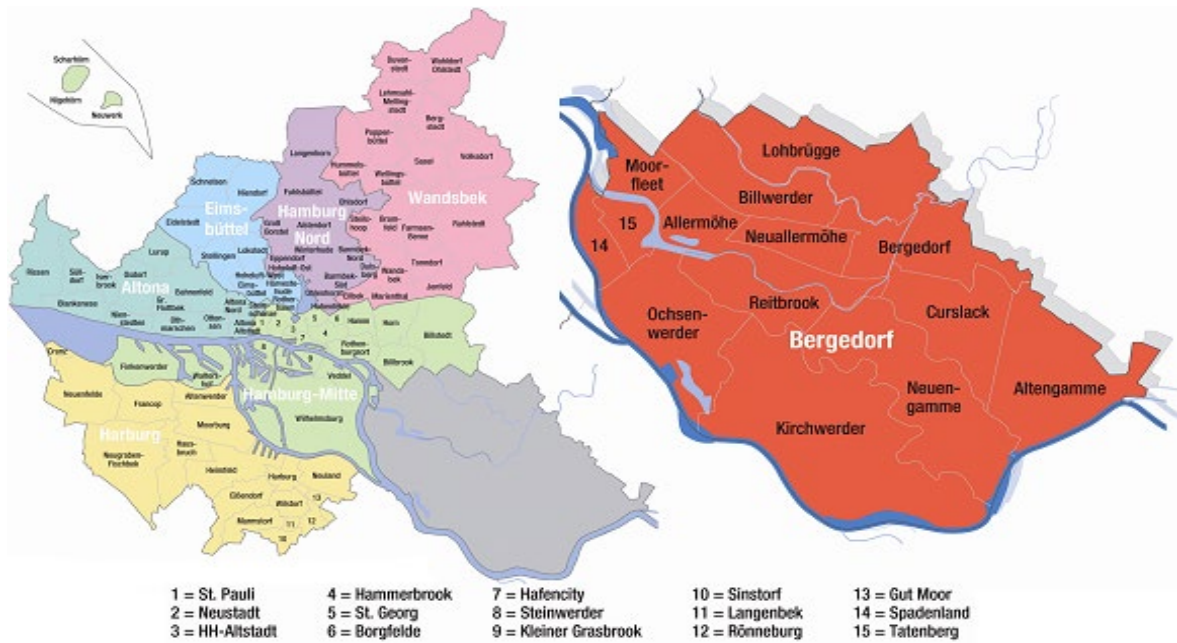


Zu- / Abnahme der Gewaltkriminalität (PKS-Summenschlüssel 892000)

Der Summenschlüssel „892000 Gewaltkriminalität“ umfasst folgende Straftatenschlüssel / Deliktsbereiche:
 010000 Mord § 211 StGB, 020000 Totschlag und Tötung auf Verlangen §§ 212, 213, 216 StGB
 111000 Vergewaltigung, sexuelle Nötigung und sexueller Übergriff im besonders schweren Fall einschl. mit Todesfolge §§ 177, 178 StGB
 210000 Raub, räuberische Erpressung und räuberischer Angriff auf Kraftfahrer §§ 249 bis 252, 255, 316a StGB
 221000 Körperverletzung mit Todesfolge §§ 227, 231 StGB
 222000 Gefährliche und schwere Körperverletzung, Verstümmelung weibl. Genitalien §§ 224, 226, 226a, 231 StGB
 233000 Erpresserischer Menschenraub § 239a StGB
 234000 Geiselnahme § 239b StGB
 235000 Angriff auf den Luft- und Seeverkehr § 316c StGB

Stadtteile	Jahr 2023			Jahr 2024			Zu- / Abnahme	
	erfasste Fälle	aufgekl. Fälle	Aufkl. relativ	erfasste Fälle	aufgekl. Fälle	Aufkl. relativ	absolut	relativ
Lohbrügge	114	93	81,6%	115	100	87,0%	1	0,9%
Bergedorf	149	114	76,5%	125	85	68,0%	-24	-16,1%
Curslack	9	9	100,0%	6	5	83,3%	-3	-33,3%
Altengamme	1	0	0,0%	2	2	100,0%	1	100,0%
Neuengamme	2	2	100,0%	5	5	100,0%	3	150,0%
Kirchwerder	4	3	75,0%	8	7	87,5%	4	100,0%
Ochsenwerder	1	1	100,0%	6	6	100,0%	5	500,0%
Reitbrook	0	0	-	0	0	-	0	-
Allermöhe	4	3	75,0%	6	4	66,7%	2	50,0%
Billwerder	20	16	80,0%	18	17	94,4%	-2	-10,0%
Moorfleet	5	4	80,0%	7	4	57,1%	2	40,0%
Tatenberg	0	0	-	0	0	-	0	-
Spadenland	0	0	-	1	1	100,0%	1	-
Neuallermöhe	71	56	78,9%	66	50	75,8%	-5	-7,0%
Bezirk Bergedorf	380	301	79,2%	365	286	78,4%	-15	-3,9%

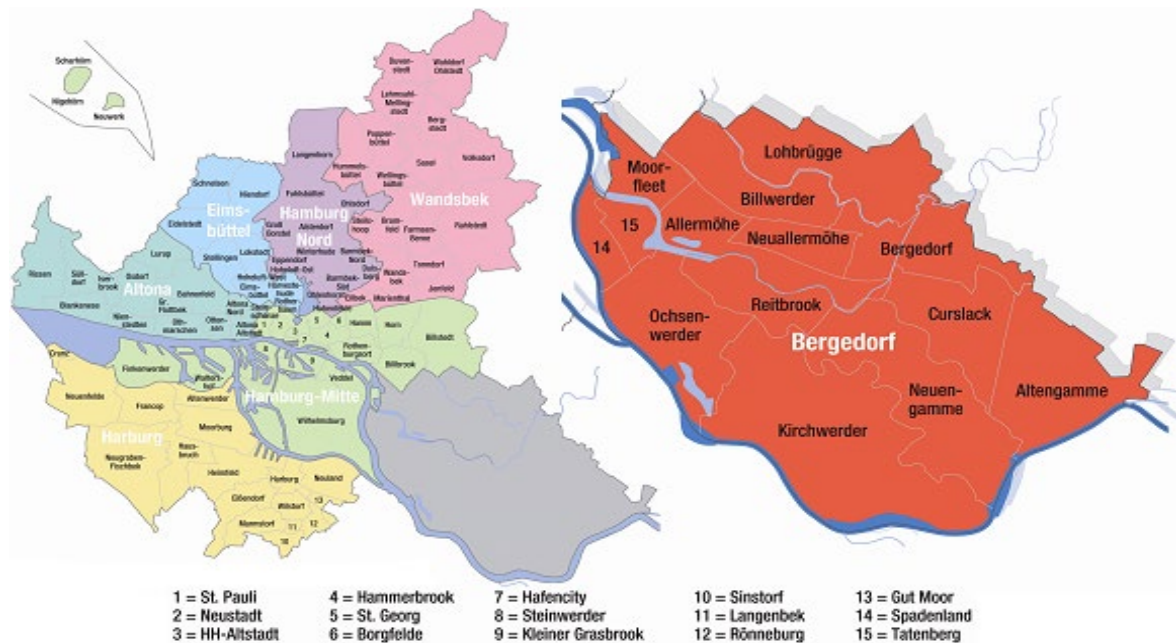
Bezirk Hamburg-Bergedorf



Zu- / Abnahme von Diebstahl insgesamt (PKS-Straftatenschlüssel *****)

Stadtteile	Jahr 2023			Jahr 2024			Zu- / Abnahme	
	erfasste Fälle	aufgekl. Fälle	Aufkl. relativ	erfasste Fälle	aufgekl. Fälle	Aufkl. relativ	absolut	relativ
Lohbrügge	1.343	374	27,8%	1.058	318	30,1%	-285	-21,2%
Bergedorf	2.262	1.024	45,3%	1.545	547	35,4%	-717	-31,7%
Curslack	34	7	20,6%	35	4	11,4%	1	2,9%
Altengamme	11	0	0,0%	14	1	7,1%	3	27,3%
Neuengamme	24	4	16,7%	25	7	28,0%	1	4,2%
Kirchwerder	76	15	19,7%	64	14	21,9%	-12	-15,8%
Ochsenwerder	19	1	5,3%	18	2	11,1%	-1	-5,3%
Reitbrook	7	1	14,3%	3	0	0,0%	-4	-57,1%
Allermöhe	595	13	2,2%	258	10	3,9%	-337	-56,6%
Billwerder	86	12	14,0%	75	11	14,7%	-11	-12,8%
Moorfleet	87	23	26,4%	118	53	44,9%	31	35,6%
Tatenberg	13	0	0,0%	17	2	11,8%	4	30,8%
Spadenland	4	2	50,0%	0	0	-	-4	-100,0%
Neuallermöhe	491	91	18,5%	391	91	23,3%	-100	-20,4%
Bezirk Bergedorf	5.052	1.567	31,0%	3.621	1.060	29,3%	-1.431	-28,3%

Bezirk Hamburg-Bergedorf



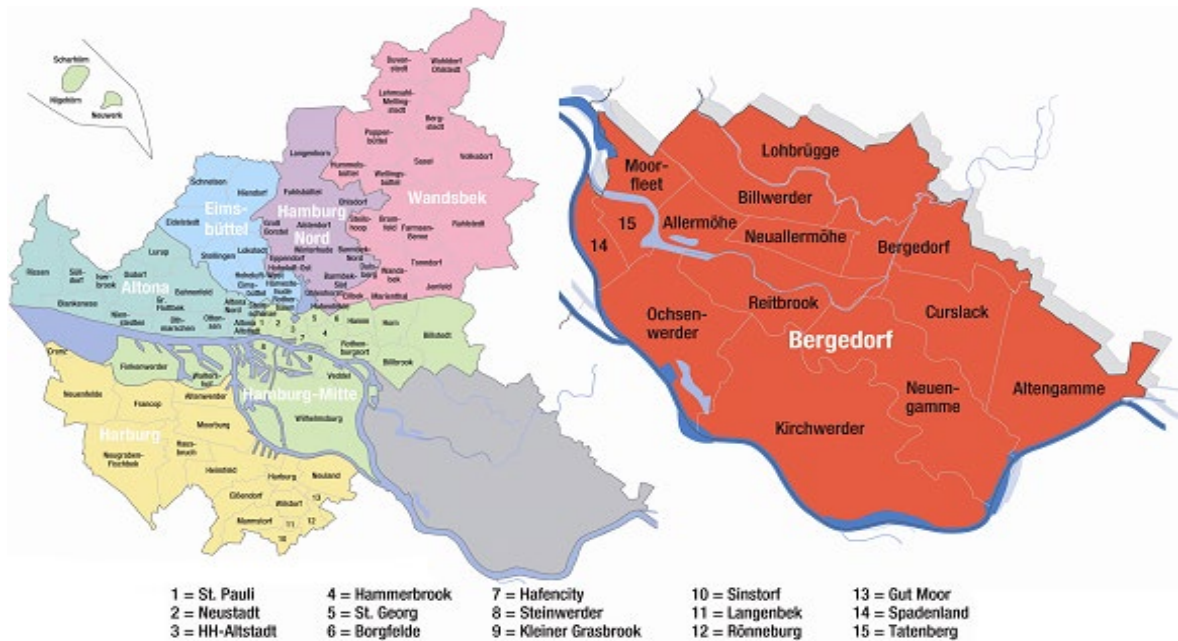
Zu- / Abnahme der Wohnungseinbruchdiebstähle gem. § 244 Abs. 1 Nr. 3 StGB

(PKS-Summenschlüssel 888000)

Der Summenschlüssel „888000 Wohnungseinbruchdiebstähle“ umfasst folgende Deliktsbereiche:
 435000 Wohnungseinbruchdiebstahl (ohne TWE) § 244 Abs. 1 Nr. 3 StGB
 436000 Tageswohnungseinbruch (TWE)
 (von einem TWE ist auszugehen, wenn die Tatzeit zwischen 06:00 und 21:00 Uhr liegt)

Stadtteile	Jahr 2023			Jahr 2024			Zu- / Abnahme	
	erfasste Fälle	aufgekl. Fälle	Aufkl. relativ	erfasste Fälle	aufgekl. Fälle	Aufkl. relativ	absolut	relativ
Lohbrügge	59	2	3,4%	43	4	9,3%	-16	-27,1%
Bergedorf	47	1	2,1%	37	5	13,5%	-10	-21,3%
Curslack	2	0	0,0%	2	0	0,0%	0	0,0%
Altengamme	1	0	0,0%	3	0	0,0%	2	200,0%
Neuengamme	3	0	0,0%	0	0	-	-3	-100,0%
Kirchwerder	4	0	0,0%	3	1	33,3%	-1	-25,0%
Ochsenwerder	0	0	-	1	0	0,0%	1	-
Reitbrook	0	0	-	1	0	0,0%	1	-
Allermöhe	4	0	0,0%	3	0	0,0%	-1	-25,0%
Billwerder	4	0	0,0%	0	0	-	-4	-100,0%
Moorfleet	0	0	-	2	0	0,0%	2	-
Tatenberg	0	0	-	0	0	-	0	-
Spadenland	0	0	-	0	0	-	0	-
Neuallermöhe	19	1	5,3%	11	3	27,3%	-8	-42,1%
Bezirk Bergedorf	143	4	2,8%	106	13	12,3%	-37	-25,9%

Bezirk Hamburg-Bergedorf



Zu- / Abnahme von Diebstahl insgesamt von Kraftwagen (PKS-Straftatenschlüssel ***1**)

Stadtteile	Jahr 2023			Jahr 2024			Zu- / Abnahme	
	erfasste Fälle	aufgekl. Fälle	Aufkl. relativ	erfasste Fälle	aufgekl. Fälle	Aufkl. relativ	absolut	relativ
Lohbrügge	61	4	6,6%	41	2	4,9%	-20	-32,8%
Bergedorf	42	3	7,1%	13	1	7,7%	-29	-69,0%
Curslack	1	0	0,0%	1	0	0,0%	0	0,0%
Altengamme	0	0	-	1	0	0,0%	1	-
Neuengamme	2	2	100,0%	0	0	-	-2	-100,0%
Kirchwerder	5	1	20,0%	0	0	-	-5	-100,0%
Ochsenwerder	1	0	0,0%	1	1	100,0%	0	0,0%
Reitbrook	0	0	-	0	0	-	0	-
Allermöhe	9	0	0,0%	2	1	50,0%	-7	-77,8%
Billwerder	2	0	0,0%	3	0	0,0%	1	50,0%
Moorfleet	1	1	100,0%	1	0	0,0%	0	0,0%
Tatenberg	0	0	-	1	0	0,0%	1	-
Spadenland	1	1	100,0%	0	0	-	-1	-100,0%
Neuallermöhe	22	3	13,6%	14	0	0,0%	-8	-36,4%
Bezirk Bergedorf	147	15	10,2%	78	5	6,4%	-69	-46,9%

Bezirk Hamburg-Bergedorf

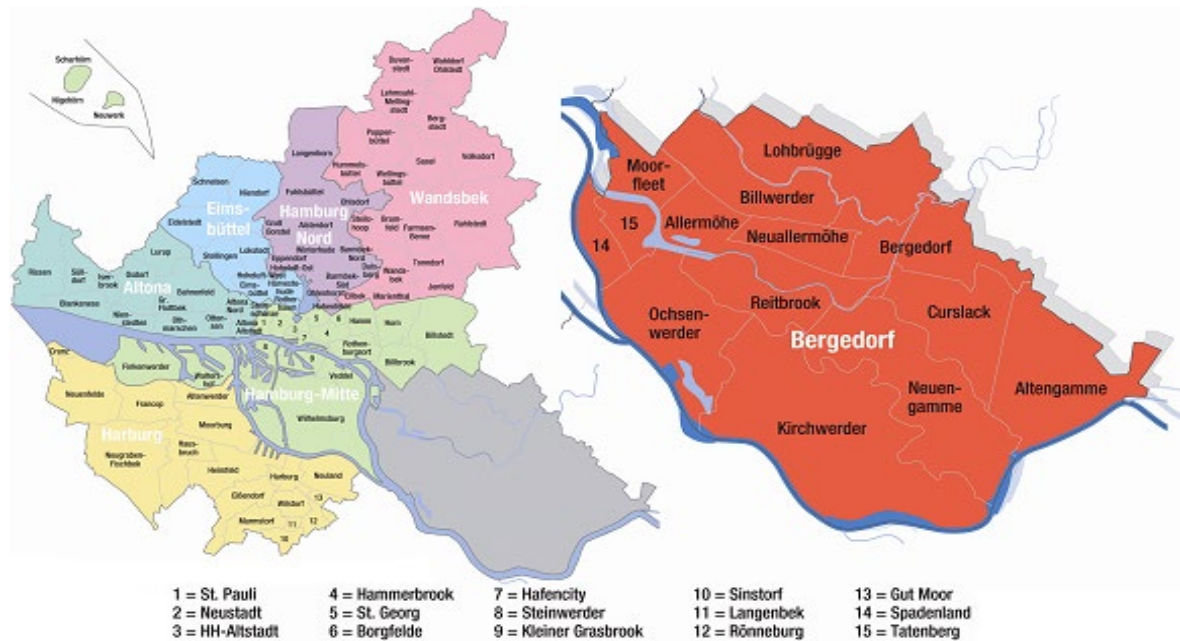


Zu- / Abnahme von Diebstahl insgesamt an/aus Kfz

(PKS-Straftatenschlüssel *50***)

Stadtteile	Jahr 2023			Jahr 2024			Zu- / Abnahme	
	erfasste Fälle	aufgekl. Fälle	Aufkl. relativ	erfasste Fälle	aufgekl. Fälle	Aufkl. relativ	absolut	relativ
Lohbrügge	239	10	4,2%	174	1	0,6%	-65	-27,2%
Bergedorf	207	3	1,4%	176	1	0,6%	-31	-15,0%
Curslack	7	0	0,0%	9	0	0,0%	2	28,6%
Altengamme	3	0	0,0%	4	0	0,0%	1	33,3%
Neuengamme	3	0	0,0%	2	0	0,0%	-1	-33,3%
Kirchwerder	10	1	10,0%	10	0	0,0%	0	0,0%
Ochsenwerder	4	0	0,0%	7	1	14,3%	3	75,0%
Reitbrook	4	0	0,0%	0	0	-	-4	-100,0%
Allermöhe	28	1	3,6%	21	0	0,0%	-7	-25,0%
Billwerder	20	0	0,0%	16	0	0,0%	-4	-20,0%
Moorfleet	17	0	0,0%	19	1	5,3%	2	11,8%
Tatenberg	1	0	0,0%	3	1	33,3%	2	200,0%
Spadenland	0	0	-	0	0	-	0	-
Neuallermöhe	108	2	1,9%	73	2	2,7%	-35	-32,4%
Bezirk Bergedorf	651	17	2,6%	514	7	1,4%	-137	-21,0%

Bezirk Hamburg-Bergedorf



Zu- / Abnahme von Diebstahl insgesamt von Fahrrädern (PKS-Straftatenschlüssel ***3**)

Stadtteile	Jahr 2023			Jahr 2024			Zu- / Abnahme	
	erfasste Fälle	aufgekl. Fälle	Aufkl. relativ	erfasste Fälle	aufgekl. Fälle	Aufkl. relativ	absolut	relativ
Lohbrügge	109	6	5,5%	67	4	6,0%	-42	-38,5%
Bergedorf	254	8	3,1%	153	5	3,3%	-101	-39,8%
Curslack	3	0	0,0%	4	0	0,0%	1	33,3%
Altengamme	1	0	0,0%	1	0	0,0%	0	0,0%
Neuengamme	3	0	0,0%	0	0	-	-3	-100,0%
Kirchwerder	11	2	18,2%	10	2	20,0%	-1	-9,1%
Ochsenwerder	0	0	-	0	0	-	0	-
Reitbrook	0	0	-	2	0	0,0%	2	-
Allermöhe	5	0	0,0%	0	0	-	-5	-100,0%
Billwerder	18	0	0,0%	6	0	0,0%	-12	-66,7%
Moorfleet	0	0	-	3	0	0,0%	3	-
Tatenberg	2	0	0,0%	2	0	0,0%	0	0,0%
Spadenland	0	0	-	0	0	-	0	-
Neuallermöhe	70	2	2,9%	63	0	0,0%	-7	-10,0%
Bezirk Bergedorf	476	18	3,8%	311	11	3,5%	-165	-34,7%

Bezirk Hamburg-Bergedorf



Zu- / Abnahme von Ladendiebstahl insgesamt (PKS-Straftatenschlüssel *26***)

Stadtteile	Jahr 2023			Jahr 2024			Zu- / Abnahme	
	erfasste Fälle	aufgekl. Fälle	Aufkl. relativ	erfasste Fälle	aufgekl. Fälle	Aufkl. relativ	absolut	relativ
Lohbrügge	343	288	84,0%	276	247	89,5%	-67	-19,5%
Bergedorf	925	882	95,4%	511	451	88,3%	-414	-44,8%
Curslack	1	1	100,0%	0	0	-	-1	-100,0%
Altengamme	0	0	-	0	0	-	0	-
Neuengamme	2	2	100,0%	2	2	100,0%	0	0,0%
Kirchwerder	7	5	71,4%	5	5	100,0%	-2	-28,6%
Ochsenwerder	0	0	-	0	0	-	0	-
Reitbrook	0	0	-	0	0	-	0	-
Allermöhe	0	0	-	1	1	100,0%	1	-
Billwerder	0	0	-	0	0	-	0	-
Moorfleet	20	17	85,0%	54	50	92,6%	34	170,0%
Tatenberg	0	0	-	0	0	-	0	-
Spadenland	1	1	100,0%	0	0	-	-1	-100,0%
Neuallermöhe	70	60	85,7%	118	70	59,3%	48	68,6%
Bezirk Bergedorf	1.369	1.256	91,7%	967	826	85,4%	-402	-29,4%

Bezirk Hamburg-Bergedorf



Zu- / Abnahme von Taschendiebstahl insgesamt (PKS-Straftatenschlüssel *90***)

Stadtteile	Jahr 2023			Jahr 2024			Zu- / Abnahme	
	erfasste Fälle	aufgekl. Fälle	Aufkl. relativ	erfasste Fälle	aufgekl. Fälle	Aufkl. relativ	absolut	relativ
Lohbrügge	131	1	0,8%	169	0	0,0%	38	29,0%
Bergedorf	194	0	0,0%	239	4	1,7%	45	23,2%
Curslack	3	0	0,0%	3	0	0,0%	0	0,0%
Altengamme	0	0	-	2	0	0,0%	2	-
Neuengamme	5	0	0,0%	5	0	0,0%	0	0,0%
Kirchwerder	3	0	0,0%	8	1	12,5%	5	166,7%
Ochsenwerder	0	0	-	0	0	-	0	-
Reitbrook	0	0	-	0	0	-	0	-
Allermöhe	6	1	16,7%	4	0	0,0%	-2	-33,3%
Billwerder	2	0	0,0%	3	0	0,0%	1	50,0%
Moorfleet	9	0	0,0%	12	0	0,0%	3	33,3%
Tatenberg	0	0	-	0	0	-	0	-
Spadenland	0	0	-	0	0	-	0	-
Neuallermöhe	25	0	0,0%	15	0	0,0%	-10	-40,0%
Bezirk Bergedorf	378	2	0,5%	460	5	1,1%	82	21,7%

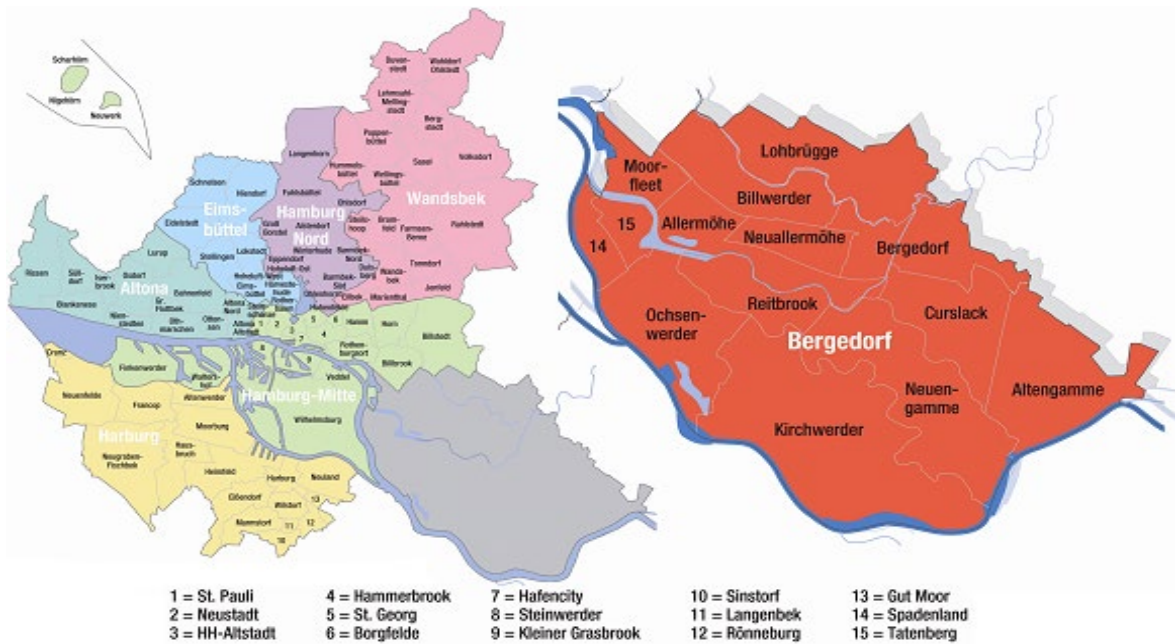
Bezirk Hamburg-Bergedorf



Zu- / Abnahme von Sachbeschädigung (PKS-Straftatenschlüssel 674000)

Stadtteile	Jahr 2023			Jahr 2024			Zu- / Abnahme	
	erfasste Fälle	aufgekl. Fälle	Aufkl. relativ	erfasste Fälle	aufgekl. Fälle	Aufkl. relativ	absolut	relativ
Lohbrügge	254	55	21,7%	211	42	19,9%	-43	-16,9%
Bergedorf	359	88	24,5%	302	53	17,5%	-57	-15,9%
Curslack	8	0	0,0%	12	3	25,0%	4	50,0%
Altengamme	1	0	0,0%	7	3	42,9%	6	600,0%
Neuengamme	15	5	33,3%	16	3	18,8%	1	6,7%
Kirchwerder	33	4	12,1%	29	3	10,3%	-4	-12,1%
Ochsenwerder	8	3	37,5%	8	2	25,0%	0	0,0%
Reitbrook	2	0	0,0%	0	0	-	-2	-100,0%
Allermöhe	20	3	15,0%	18	1	5,6%	-2	-10,0%
Billwerder	25	13	52,0%	23	2	8,7%	-2	-8,0%
Moorfleet	15	3	20,0%	15	2	13,3%	0	0,0%
Tatenberg	6	1	16,7%	9	1	11,1%	3	50,0%
Spadenland	3	0	0,0%	0	0	-	-3	-100,0%
Neuallermöhe	129	20	15,5%	140	14	10,0%	11	8,5%
Bezirk Bergedorf	878	195	22,2%	790	129	16,3%	-88	-10,0%

Bezirk Hamburg-Bergedorf

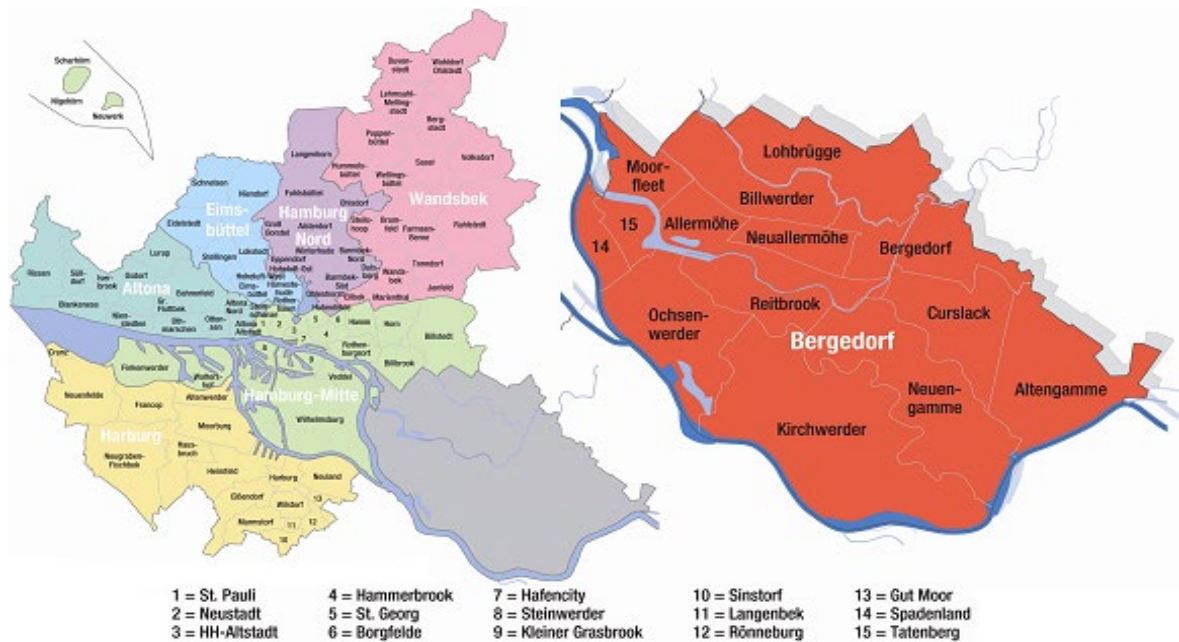


Zu- / Abnahme der Straftaten gegen das AufenthaltsG / AsylG / FreizügigkeitsG/EU

(PKS-Straftatenschlüssel 725000)

Stadtteile	Jahr 2023			Jahr 2024			Zu- / Abnahme	
	erfasste Fälle	aufgekl. Fälle	Aufkl. relativ	erfasste Fälle	aufgekl. Fälle	Aufkl. relativ	absolut	relativ
Lohbrügge	29	29	100,0%	29	29	100,0%	0	0,0%
Bergedorf	59	59	100,0%	51	51	100,0%	-8	-13,6%
Curslack	3	3	100,0%	1	1	100,0%	-2	-66,7%
Altengamme	0	0	-	0	0	-	0	-
Neuengamme	1	1	100,0%	0	0	-	-1	-100,0%
Kirchwerder	3	3	100,0%	2	2	100,0%	-1	-33,3%
Ochsenwerder	0	0	-	0	0	-	0	-
Reitbrook	0	0	-	0	0	-	0	-
Allermöhe	1	1	100,0%	10	10	100,0%	9	900,0%
Billwerder	2	2	100,0%	4	4	100,0%	2	100,0%
Moorfleet	5	5	100,0%	12	12	100,0%	7	140,0%
Tatenberg	0	0	-	0	0	-	0	-
Spadenland	0	0	-	0	0	-	0	-
Neuallermöhe	8	8	100,0%	4	4	100,0%	-4	-50,0%
Bezirk Bergedorf	111	111	100,0%	113	113	100,0%	2	1,8%

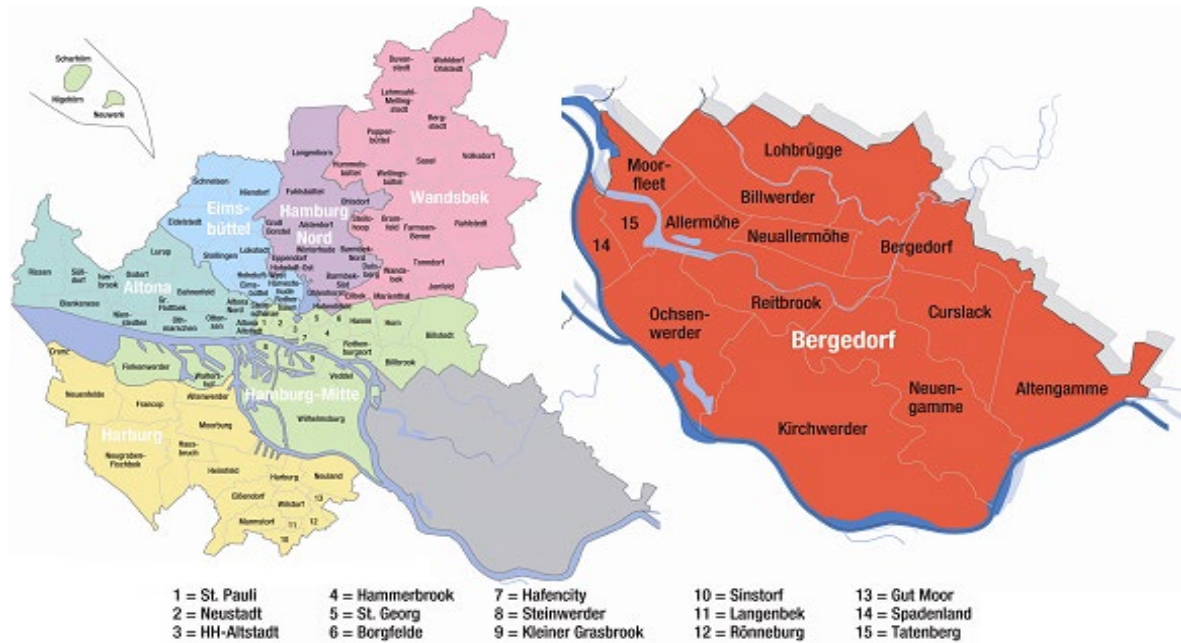
Bezirk Hamburg-Bergedorf



Zu- / Abnahme der Rauschgiftdelikte insgesamt (PKS-Straftatenschlüssel 730000)

Stadtteile	Jahr 2023			Jahr 2024			Zu- / Abnahme	
	erfasste Fälle	aufgekl. Fälle	Aufkl. relativ	erfasste Fälle	aufgekl. Fälle	Aufkl. relativ	absolut	relativ
Lohbrügge	85	80	94,1%	56	47	83,9%	-29	-34,1%
Bergedorf	123	116	94,3%	80	74	92,5%	-43	-35,0%
Curslack	11	11	100,0%	1	1	100,0%	-10	-90,9%
Altengamme	0	0	-	2	2	100,0%	2	-
Neuengamme	4	4	100,0%	1	1	100,0%	-3	-75,0%
Kirchwerder	9	8	88,9%	0	0	-	-9	-100,0%
Ochsenwerder	0	0	-	0	0	-	0	-
Reitbrook	0	0	-	0	0	-	0	-
Allermöhe	8	5	62,5%	13	5	38,5%	5	62,5%
Billwerder	53	35	66,0%	48	28	58,3%	-5	-9,4%
Moorfleet	0	0	-	1	0	0,0%	1	-
Tatenberg	0	0	-	1	1	100,0%	1	-
Spadenland	1	1	100,0%	0	0	-	-1	-100,0%
Neuallermöhe	58	50	86,2%	26	20	76,9%	-32	-55,2%
Bezirk Bergedorf	352	310	88,1%	229	179	78,2%	-123	-34,9%

Bezirk Hamburg-Bergedorf



Zu- / Abnahme der Rauschgiftdelikte (Allgemeine Verstöße [Konsumentendelikte])

(PKS-Straftatenschlüssel 731000)

Stadtteile	Jahr 2023			Jahr 2024			Zu- / Abnahme	
	erfasste Fälle	aufgekl. Fälle	Aufkl. relativ	erfasste Fälle	aufgekl. Fälle	Aufkl. relativ	absolut	relativ
Lohbrügge	67	65	97,0%	33	30	90,9%	-34	-50,7%
Bergedorf	107	100	93,5%	54	52	96,3%	-53	-49,5%
Curslack	10	10	100,0%	0	0	-	-10	-100,0%
Altengamme	0	0	-	2	2	100,0%	2	-
Neuengamme	3	3	100,0%	1	1	100,0%	-2	-66,7%
Kirchwerder	8	7	87,5%	0	0	-	-8	-100,0%
Ochsenwerder	0	0	-	0	0	-	0	-
Reitbrook	0	0	-	0	0	-	0	-
Allermöhe	5	5	100,0%	2	2	100,0%	-3	-60,0%
Billwerder	52	34	65,4%	32	23	71,9%	-20	-38,5%
Moorfleet	0	0	-	0	0	-	0	-
Tatenberg	0	0	-	0	0	-	0	-
Spadenland	1	1	100,0%	0	0	-	-1	-100,0%
Neuallermöhe	48	43	89,6%	10	8	80,0%	-38	-79,2%
Bezirk Bergedorf	301	268	89,0%	134	118	88,1%	-167	-55,5%

Bezirk Hamburg-Bergedorf



Zu- / Abnahme der Rauschgiftdelikte (Handel mit / Schmuggel von)

(PKS-Straftatenschlüssel 732000)

Stadtteile	Jahr 2023			Jahr 2024			Zu- / Abnahme	
	erfasste Fälle	aufgekl. Fälle	Aufkl. relativ	erfasste Fälle	aufgekl. Fälle	Aufkl. relativ	absolut	relativ
Lohbrügge	15	12	80,0%	12	8	66,7%	-3	-20,0%
Bergedorf	11	11	100,0%	18	14	77,8%	7	63,6%
Curslack	1	1	100,0%	1	1	100,0%	0	0,0%
Altengamme	0	0	-	0	0	-	0	-
Neuengamme	1	1	100,0%	0	0	-	-1	-100,0%
Kirchwerder	0	0	-	0	0	-	0	-
Ochsenwerder	0	0	-	0	0	-	0	-
Reitbrook	0	0	-	0	0	-	0	-
Allermöhe	3	0	0,0%	8	2	25,0%	5	166,7%
Billwerder	1	1	100,0%	6	4	66,7%	5	500,0%
Moorfleet	0	0	-	0	0	-	0	-
Tatenberg	0	0	-	1	1	100,0%	1	-
Spadenland	0	0	-	0	0	-	0	-
Neuallermöhe	7	5	71,4%	9	6	66,7%	2	28,6%
Bezirk Bergedorf	39	31	79,5%	55	36	65,5%	16	41,0%

Bezirk Hamburg-Harburg



Bezirk Hamburg-Harburg



Zu- / Abnahme der Straftaten insgesamt (PKS-Straftatenschlüssel -----)

Stadtteile	Jahr 2023			Jahr 2024			Zu- / Abnahme	
	erfasste Fälle	aufgekl. Fälle	Aufkl. relativ	erfasste Fälle	aufgekl. Fälle	Aufkl. relativ	absolut	relativ
Harburg	8.062	5.049	62,6%	8.327	5.231	62,8%	265	3,3%
Neuland	237	97	40,9%	203	97	47,8%	-34	-14,3%
Gut Moor	7	5	71,4%	9	1	11,1%	2	28,6%
Wilstorf	1.294	634	49,0%	1.216	505	41,5%	-78	-6,0%
Rönneburg	145	64	44,1%	149	56	37,6%	4	2,8%
Langenbek	206	83	40,3%	240	95	39,6%	34	16,5%
Sinstorf	181	101	55,8%	177	79	44,6%	-4	-2,2%
Marmstorf	370	168	45,4%	381	147	38,6%	11	3,0%
Eißendorf	1.145	488	42,6%	1.155	465	40,3%	10	0,9%
Heimfeld	2.034	857	42,1%	1.817	783	43,1%	-217	-10,7%
Moorburg	72	27	37,5%	55	23	41,8%	-17	-23,6%
Altenwerder	64	39	60,9%	73	34	46,6%	9	14,1%
Hausbruch	1.077	541	50,2%	1.006	491	48,8%	-71	-6,6%
Neugraben-Fischbek	2.532	1.216	48,0%	2.533	1.211	47,8%	1	0,0%
Francop	13	7	53,8%	21	11	52,4%	8	61,5%
Neuenfelde	173	89	51,4%	202	109	54,0%	29	16,8%
Cranz	15	6	40,0%	26	17	65,4%	11	73,3%
Bezirk Harburg	17.627	9.471	53,7%	17.590	9.355	53,2%	-37	-0,2%

Bezirk Hamburg-Harburg



Zu- / Abnahme der Raubdelikte insgesamt (PKS-Straftatenschlüssel 210000)

Stadtteile	Jahr 2023			Jahr 2024			Zu- / Abnahme	
	erfasste Fälle	aufgekl. Fälle	Aufkl. relativ	erfasste Fälle	aufgekl. Fälle	Aufkl. relativ	absolut	relativ
Harburg	103	50	48,5%	74	28	37,8%	-29	-28,2%
Neuland	1	0	0,0%	0	0	-	-1	-100,0%
Gut Moor	0	0	-	0	0	-	0	-
Wilstorf	9	5	55,6%	7	3	42,9%	-2	-22,2%
Rönneburg	1	1	100,0%	0	0	-	-1	-100,0%
Langenbek	1	0	0,0%	6	5	83,3%	5	500,0%
Sinstorf	0	0	-	0	0	-	0	-
Marmstorf	2	1	50,0%	2	1	50,0%	0	0,0%
Eißendorf	9	5	55,6%	14	10	71,4%	5	55,6%
Heimfeld	14	5	35,7%	17	6	35,3%	3	21,4%
Moorburg	1	1	100,0%	1	1	100,0%	0	0,0%
Altenwerder	1	1	100,0%	0	0	-	-1	-100,0%
Hausbruch	12	8	66,7%	3	3	100,0%	-9	-75,0%
Neugraben-Fischbek	12	7	58,3%	16	10	62,5%	4	33,3%
Francop	0	0	-	0	0	-	0	-
Neuenfelde	0	0	-	1	1	100,0%	1	-
Cranz	0	0	-	0	0	-	0	-
Bezirk Harburg	166	84	50,6%	141	68	48,2%	-25	-15,1%

Bezirk Hamburg-Harburg



Zu- / Abnahme der sonstigen Raubüberfälle auf Straßen, Wegen oder Plätzen

(PKS-Straftatenschlüssel 217000)

Stadtteile	Jahr 2023			Jahr 2024			Zu- / Abnahme	
	erfasste Fälle	aufgekl. Fälle	Aufkl. relativ	erfasste Fälle	aufgekl. Fälle	Aufkl. relativ	absolut	relativ
Harburg	42	16	38,1%	37	7	18,9%	-5	-11,9%
Neuland	0	0	-	0	0	-	0	-
Gut Moor	0	0	-	0	0	-	0	-
Wilstorf	2	1	50,0%	5	3	60,0%	3	150,0%
Rönneburg	0	0	-	0	0	-	0	-
Langenbek	0	0	-	1	0	0,0%	1	-
Sinstorf	0	0	-	0	0	-	0	-
Marmstorf	1	0	0,0%	2	1	50,0%	1	100,0%
Eißendorf	3	1	33,3%	8	6	75,0%	5	166,7%
Heimfeld	5	0	0,0%	8	2	25,0%	3	60,0%
Moorburg	1	1	100,0%	0	0	-	-1	-100,0%
Altenwerder	0	0	-	0	0	-	0	-
Hausbruch	2	0	0,0%	0	0	-	-2	-100,0%
Neugraben-Fischbek	4	1	25,0%	8	4	50,0%	4	100,0%
Francop	0	0	-	0	0	-	0	-
Neuenfelde	0	0	-	0	0	-	0	-
Cranz	0	0	-	0	0	-	0	-
Bezirk Harburg	60	20	33,3%	69	23	33,3%	9	15,0%

Bezirk Hamburg-Harburg



Zu- / Abnahme der Körperverletzungen insgesamt (PKS-Straftatenschlüssel 220000)

Stadtteile	Jahr 2023			Jahr 2024			Zu- / Abnahme	
	erfasste Fälle	aufgekl. Fälle	Aufkl. relativ	erfasste Fälle	aufgekl. Fälle	Aufkl. relativ	absolut	relativ
Harburg	790	609	77,1%	770	612	79,5%	-20	-2,5%
Neuland	23	20	87,0%	17	17	100,0%	-6	-26,1%
Gut Moor	5	4	80,0%	0	0	-	-5	-100,0%
Wilstorf	184	160	87,0%	197	165	83,8%	13	7,1%
Rönneburg	29	28	96,6%	22	22	100,0%	-7	-24,1%
Langenbek	20	17	85,0%	13	10	76,9%	-7	-35,0%
Sinstorf	32	31	96,9%	31	28	90,3%	-1	-3,1%
Marmstorf	50	46	92,0%	38	36	94,7%	-12	-24,0%
Eißenendorf	177	163	92,1%	139	127	91,4%	-38	-21,5%
Heimfeld	292	265	90,8%	230	206	89,6%	-62	-21,2%
Moorburg	9	8	88,9%	6	4	66,7%	-3	-33,3%
Altenwerder	17	16	94,1%	14	12	85,7%	-3	-17,6%
Hausbruch	130	120	92,3%	144	132	91,7%	14	10,8%
Neugraben-Fischbek	367	318	86,6%	365	320	87,7%	-2	-0,5%
Francop	0	0	-	5	5	100,0%	5	-
Neuenfelde	33	30	90,9%	41	36	87,8%	8	24,2%
Cranz	3	2	66,7%	11	10	90,9%	8	266,7%
Bezirk Harburg	2.161	1.837	85,0%	2.043	1.742	85,3%	-118	-5,5%

Bezirk Hamburg-Harburg

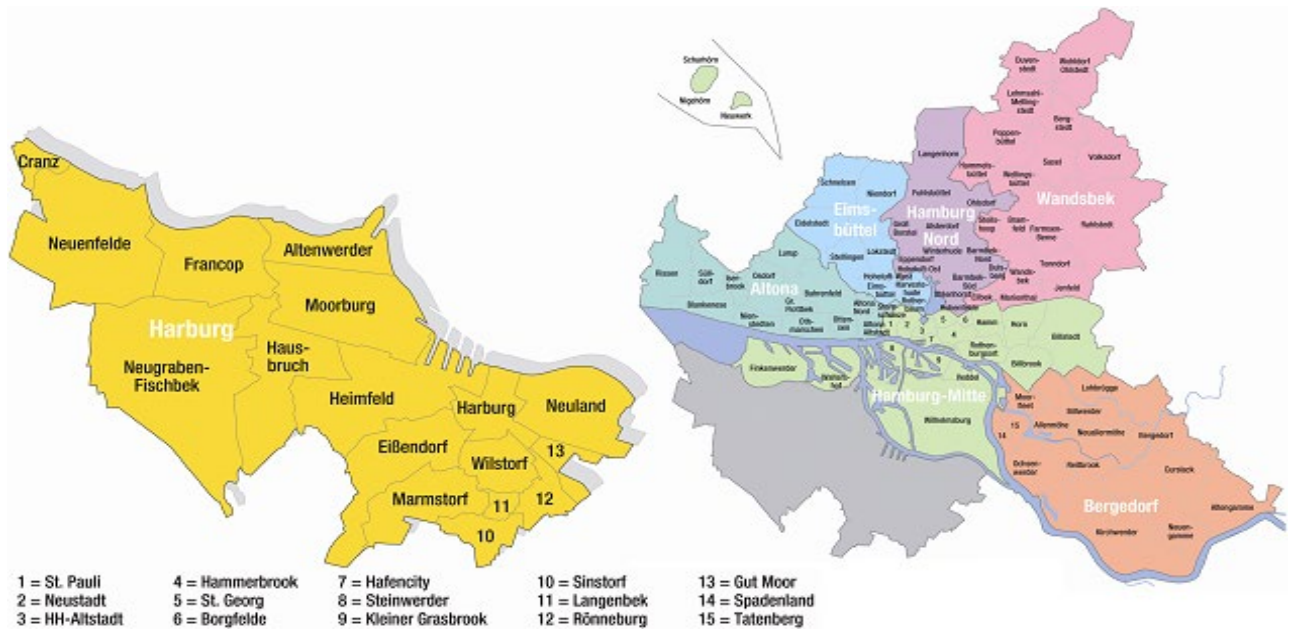


Zu- / Abnahme der gefährlichen und schweren Körperverletzungen

(PKS-Straftatenschlüssel 222000)

Stadtteile	Jahr 2023			Jahr 2024			Zu- / Abnahme	
	erfasste Fälle	aufgekl. Fälle	Aufkl. relativ	erfasste Fälle	aufgekl. Fälle	Aufkl. relativ	absolut	relativ
Harburg	232	163	70,3%	233	170	73,0%	1	0,4%
Neuland	7	6	85,7%	1	1	100,0%	-6	-85,7%
Gut Moor	0	0	-	0	0	-	0	-
Wilstorf	48	39	81,3%	47	37	78,7%	-1	-2,1%
Rönneburg	9	9	100,0%	2	2	100,0%	-7	-77,8%
Langenbek	8	6	75,0%	4	2	50,0%	-4	-50,0%
Sinstorf	5	5	100,0%	8	7	87,5%	3	60,0%
Marmstorf	10	10	100,0%	5	5	100,0%	-5	-50,0%
Eißenendorf	52	47	90,4%	32	27	84,4%	-20	-38,5%
Heimfeld	56	51	91,1%	45	38	84,4%	-11	-19,6%
Moorburg	2	1	50,0%	2	0	0,0%	0	0,0%
Altenwerder	2	2	100,0%	4	4	100,0%	2	100,0%
Hausbruch	23	21	91,3%	37	34	91,9%	14	60,9%
Neugraben-Fischbek	92	81	88,0%	86	68	79,1%	-6	-6,5%
Francop	0	0	-	0	0	-	0	-
Neuenfelde	3	3	100,0%	12	11	91,7%	9	300,0%
Cranz	2	2	100,0%	2	2	100,0%	0	0,0%
Bezirk Harburg	551	446	80,9%	520	408	78,5%	-31	-5,6%

Bezirk Hamburg-Harburg



Zu- / Abnahme der Gewaltkriminalität (PKS-Summenschlüssel 892000)

Der Summenschlüssel „892000 Gewaltkriminalität“ umfasst folgende Straftatenschlüssel / Deliktsbereiche:
 010000 Mord § 211 StGB, 020000 Totschlag und Tötung auf Verlangen §§ 212, 213, 216 StGB
 111000 Vergewaltigung, sexuelle Nötigung und sexueller Übergriff im besonders schweren Fall einschl. mit Todesfolge §§ 177, 178 StGB
 210000 Raub, räuberische Erpressung und räuberischer Angriff auf Kraftfahrer §§ 249 bis 252, 255, 316a StGB
 221000 Körperverletzung mit Todesfolge §§ 227, 231 StGB
 222000 Gefährliche und schwere Körperverletzung, Verstümmelung weibl. Genitalien §§ 224, 226, 226a, 231 StGB
 233000 Erpresserischer Menschenraub § 239a StGB
 234000 Geiselnahme § 239b StGB
 235000 Angriff auf den Luft- und Seeverkehr § 316c StGB

Stadtteile	Jahr 2023			Jahr 2024			Zu- / Abnahme	
	erfasste Fälle	aufgekl. Fälle	Aufkl. relativ	erfasste Fälle	aufgekl. Fälle	Aufkl. relativ	absolut	relativ
Harburg	351	222	63,2%	314	204	65,0%	-37	-10,5%
Neuland	8	6	75,0%	1	1	100,0%	-7	-87,5%
Gut Moor	0	0	-	0	0	-	0	-
Wilstorf	59	46	78,0%	54	40	74,1%	-5	-8,5%
Rönneburg	12	12	100,0%	2	2	100,0%	-10	-83,3%
Langenbek	9	6	66,7%	10	7	70,0%	1	11,1%
Sinstorf	5	5	100,0%	8	7	87,5%	3	60,0%
Marmstorf	13	12	92,3%	8	7	87,5%	-5	-38,5%
Eißendorf	61	52	85,2%	49	40	81,6%	-12	-19,7%
Heimfeld	76	61	80,3%	65	47	72,3%	-11	-14,5%
Moorburg	3	2	66,7%	3	1	33,3%	0	0,0%
Altenwerder	3	3	100,0%	4	4	100,0%	1	33,3%
Hausbruch	37	31	83,8%	43	40	93,0%	6	16,2%
Neugraben-Fischbek	108	92	85,2%	108	83	76,9%	0	0,0%
Francop	0	0	-	0	0	-	0	-
Neuenfelde	4	4	100,0%	13	12	92,3%	9	225,0%
Cranz	2	2	100,0%	2	2	100,0%	0	0,0%
Bezirk Harburg	751	556	74,0%	684	497	72,7%	-67	-8,9%

Bezirk Hamburg-Harburg



Zu- / Abnahme von Diebstahl insgesamt (PKS-Straftatenschlüssel *****)

Stadtteile	Jahr 2023			Jahr 2024			Zu- / Abnahme	
	erfasste Fälle	aufgekl. Fälle	Aufkl. relativ	erfasste Fälle	aufgekl. Fälle	Aufkl. relativ	absolut	relativ
Harburg	3.765	1.728	45,9%	3.807	1.690	44,4%	42	1,1%
Neuland	92	10	10,9%	61	11	18,0%	-31	-33,7%
Gut Moor	1	0	0,0%	2	0	0,0%	1	100,0%
Wilstorf	545	170	31,2%	467	95	20,3%	-78	-14,3%
Rönneburg	39	8	20,5%	49	3	6,1%	10	25,6%
Langenbek	63	19	30,2%	58	13	22,4%	-5	-7,9%
Sinstorf	57	6	10,5%	64	3	4,7%	7	12,3%
Marmstorf	148	27	18,2%	140	26	18,6%	-8	-5,4%
Eißendorf	443	65	14,7%	436	53	12,2%	-7	-1,6%
Heimfeld	851	141	16,6%	715	94	13,1%	-136	-16,0%
Moorburg	24	1	4,2%	20	3	15,0%	-4	-16,7%
Altenwerder	22	6	27,3%	24	0	0,0%	2	9,1%
Hausbruch	440	141	32,0%	454	134	29,5%	14	3,2%
Neugraben-Fischbek	1.101	315	28,6%	1.173	338	28,8%	72	6,5%
Francop	2	1	50,0%	5	0	0,0%	3	150,0%
Neuenfelde	38	4	10,5%	52	10	19,2%	14	36,8%
Cranz	7	0	0,0%	7	0	0,0%	0	0,0%
Bezirk Harburg	7.638	2.642	34,6%	7.534	2.473	32,8%	-104	-1,4%

Bezirk Hamburg-Harburg



Zu- / Abnahme der Wohnungseinbruchdiebstähle gem. § 244 Abs. 1 Nr. 3 StGB

(PKS-Summenschlüssel 888000)

Der Summenschlüssel „888000 Wohnungseinbruchdiebstähle“ umfasst folgende Deliktsbereiche:
 435000 Wohnungseinbruchdiebstahl (ohne TWE) § 244 Abs. 1 Nr. 3 StGB
 436000 Tageswohnungseinbruch (TWE)
 (von einem TWE ist auszugehen, wenn die Tatzeit zwischen 06:00 und 21:00 Uhr liegt)

Stadtteile	Jahr 2023			Jahr 2024			Zu- / Abnahme	
	erfasste Fälle	aufgekl. Fälle	Aufkl. relativ	erfasste Fälle	aufgekl. Fälle	Aufkl. relativ	absolut	relativ
Harburg	47	4	8,5%	49	17	34,7%	2	4,3%
Neuland	1	0	0,0%	2	0	0,0%	1	100,0%
Gut Moor	1	0	0,0%	0	0	-	-1	-100,0%
Wilstorf	27	5	18,5%	37	3	8,1%	10	37,0%
Rönneburg	1	0	0,0%	6	0	0,0%	5	500,0%
Langenbek	16	2	12,5%	6	0	0,0%	-10	-62,5%
Sinstorf	6	0	0,0%	6	0	0,0%	0	0,0%
Marmstorf	16	2	12,5%	19	1	5,3%	3	18,8%
Eißendorf	66	7	10,6%	58	1	1,7%	-8	-12,1%
Heimfeld	40	3	7,5%	57	4	7,0%	17	42,5%
Moorburg	1	0	0,0%	4	0	0,0%	3	300,0%
Altenwerder	0	0	-	0	0	-	0	-
Hausbruch	45	2	4,4%	45	1	2,2%	0	0,0%
Neugraben-Fischbek	62	6	9,7%	89	3	3,4%	27	43,5%
Francop	0	0	-	0	0	-	0	-
Neuenfelde	6	0	0,0%	2	0	0,0%	-4	-66,7%
Cranz	1	0	0,0%	0	0	-	-1	-100,0%
Bezirk Harburg	336	31	9,2%	380	30	7,9%	44	13,1%

Bezirk Hamburg-Harburg



Zu- / Abnahme von Diebstahl insgesamt von Kraftwagen (PKS-Straftatenschlüssel ***1**)

Stadtteile	Jahr 2023			Jahr 2024			Zu- / Abnahme	
	erfasste Fälle	aufgekl. Fälle	Aufkl. relativ	erfasste Fälle	aufgekl. Fälle	Aufkl. relativ	absolut	relativ
Harburg	20	3	15,0%	23	1	4,3%	3	15,0%
Neuland	4	0	0,0%	2	0	0,0%	-2	-50,0%
Gut Moor	0	0	-	0	0	-	0	-
Wilstorf	17	2	11,8%	17	5	29,4%	0	0,0%
Rönneburg	1	1	100,0%	5	0	0,0%	4	400,0%
Langenbek	1	0	0,0%	3	0	0,0%	2	200,0%
Sinstorf	4	0	0,0%	6	0	0,0%	2	50,0%
Marmstorf	7	2	28,6%	9	1	11,1%	2	28,6%
Eißendorf	13	1	7,7%	10	0	0,0%	-3	-23,1%
Heimfeld	15	2	13,3%	20	1	5,0%	5	33,3%
Moorburg	0	0	-	0	0	-	0	-
Altenwerder	1	0	0,0%	1	0	0,0%	0	0,0%
Hausbruch	8	1	12,5%	18	3	16,7%	10	125,0%
Neugraben-Fischbek	23	2	8,7%	21	1	4,8%	-2	-8,7%
Francop	0	0	-	0	0	-	0	-
Neuenfelde	0	0	-	1	0	0,0%	1	-
Cranz	2	0	0,0%	0	0	-	-2	-100,0%
Bezirk Harburg	116	14	12,1%	136	12	8,8%	20	17,2%

Bezirk Hamburg-Harburg



Zu- / Abnahme von Diebstahl insgesamt an/aus Kfz

(PKS-Straftatenschlüssel *50***)

Stadtteile	Jahr 2023			Jahr 2024			Zu- / Abnahme	
	erfasste Fälle	aufgekl. Fälle	Aufkl. relativ	erfasste Fälle	aufgekl. Fälle	Aufkl. relativ	absolut	relativ
Harburg	309	13	4,2%	343	13	3,8%	34	11,0%
Neuland	40	1	2,5%	16	0	0,0%	-24	-60,0%
Gut Moor	0	0	-	0	0	-	0	-
Wilstorf	102	1	1,0%	125	6	4,8%	23	22,5%
Rönneburg	16	1	6,3%	14	0	0,0%	-2	-12,5%
Langenbek	11	0	0,0%	13	0	0,0%	2	18,2%
Sinstorf	18	0	0,0%	17	0	0,0%	-1	-5,6%
Marmstorf	38	1	2,6%	25	0	0,0%	-13	-34,2%
Eißendorf	84	0	0,0%	83	2	2,4%	-1	-1,2%
Heimfeld	326	26	8,0%	198	10	5,1%	-128	-39,3%
Moorburg	6	0	0,0%	3	1	33,3%	-3	-50,0%
Altenwerder	5	0	0,0%	4	0	0,0%	-1	-20,0%
Hausbruch	45	1	2,2%	88	1	1,1%	43	95,6%
Neugraben-Fischbek	131	8	6,1%	129	3	2,3%	-2	-1,5%
Francop	0	0	-	0	0	-	0	-
Neuenfelde	6	0	0,0%	12	0	0,0%	6	100,0%
Cranz	1	0	0,0%	0	0	-	-1	-100,0%
Bezirk Harburg	1.138	52	4,6%	1.070	36	3,4%	-68	-6,0%

Bezirk Hamburg-Harburg



Zu- / Abnahme von Diebstahl insgesamt von Fahrrädern (PKS-Straftatenschlüssel ***3**)

Stadtteile	Jahr 2023			Jahr 2024			Zu- / Abnahme	
	erfasste Fälle	aufgekl. Fälle	Aufkl. relativ	erfasste Fälle	aufgekl. Fälle	Aufkl. relativ	absolut	relativ
Harburg	279	26	9,3%	265	12	4,5%	-14	-5,0%
Neuland	1	0	0,0%	3	0	0,0%	2	200,0%
Gut Moor	0	0	-	0	0	-	0	-
Wilstorf	28	4	14,3%	26	0	0,0%	-2	-7,1%
Rönneburg	4	0	0,0%	0	0	-	-4	-100,0%
Langenbek	3	0	0,0%	3	0	0,0%	0	0,0%
Sinstorf	3	1	33,3%	3	0	0,0%	0	0,0%
Marmstorf	9	0	0,0%	4	0	0,0%	-5	-55,6%
Eißendorf	38	4	10,5%	42	1	2,4%	4	10,5%
Heimfeld	62	3	4,8%	71	5	7,0%	9	14,5%
Moorburg	2	0	0,0%	2	1	50,0%	0	0,0%
Altenwerder	0	0	-	0	0	-	0	-
Hausbruch	54	2	3,7%	39	2	5,1%	-15	-27,8%
Neugraben-Fischbek	197	8	4,1%	129	9	7,0%	-68	-34,5%
Francop	0	0	-	3	0	0,0%	3	-
Neuenfelde	1	0	0,0%	8	0	0,0%	7	700,0%
Cranz	0	0	-	0	0	-	0	-
Bezirk Harburg	681	48	7,0%	598	30	5,0%	-83	-12,2%

Bezirk Hamburg-Harburg



Zu- / Abnahme von Ladendiebstahl insgesamt (PKS-Straftatenschlüssel *26***)

Stadtteile	Jahr 2023			Jahr 2024			Zu- / Abnahme	
	erfasste Fälle	aufgekl. Fälle	Aufkl. relativ	erfasste Fälle	aufgekl. Fälle	Aufkl. relativ	absolut	relativ
Harburg	1.611	1.500	93,1%	1.483	1.405	94,7%	-128	-7,9%
Neuland	3	3	100,0%	6	6	100,0%	3	100,0%
Gut Moor	0	0	-	0	0	-	0	-
Wilstorf	149	127	85,2%	56	46	82,1%	-93	-62,4%
Rönneburg	1	1	100,0%	1	1	100,0%	0	0,0%
Langenbek	12	11	91,7%	11	10	90,9%	-1	-8,3%
Sinstorf	1	1	100,0%	0	0	-	-1	-100,0%
Marmstorf	12	12	100,0%	13	11	84,6%	1	8,3%
Eißendorf	44	35	79,5%	23	21	91,3%	-21	-47,7%
Heimfeld	58	52	89,7%	33	31	93,9%	-25	-43,1%
Moorburg	0	0	-	0	0	-	0	-
Altenwerder	1	1	100,0%	1	0	0,0%	0	0,0%
Hausbruch	124	117	94,4%	109	105	96,3%	-15	-12,1%
Neugraben-Fischbek	280	230	82,1%	321	265	82,6%	41	14,6%
Francop	0	0	-	0	0	-	0	-
Neuenfelde	3	3	100,0%	4	4	100,0%	1	33,3%
Cranz	0	0	-	0	0	-	0	-
Bezirk Harburg	2.299	2.093	91,0%	2.061	1.905	92,4%	-238	-10,4%

Bezirk Hamburg-Harburg



Zu- / Abnahme von Taschendiebstahl insgesamt (PKS-Straftatenschlüssel *90***)

Stadtteile	Jahr 2023			Jahr 2024			Zu- / Abnahme	
	erfasste Fälle	aufgekl. Fälle	Aufkl. relativ	erfasste Fälle	aufgekl. Fälle	Aufkl. relativ	absolut	relativ
Harburg	434	28	6,5%	473	16	3,4%	39	9,0%
Neuland	1	0	0,0%	1	0	0,0%	0	0,0%
Gut Moor	0	0	-	0	0	-	0	-
Wilstorf	23	4	17,4%	19	0	0,0%	-4	-17,4%
Rönneburg	1	0	0,0%	2	0	0,0%	1	100,0%
Langenbek	2	0	0,0%	4	0	0,0%	2	100,0%
Sinstorf	1	0	0,0%	3	0	0,0%	2	200,0%
Marmstorf	10	0	0,0%	8	0	0,0%	-2	-20,0%
Eißendorf	19	3	15,8%	22	1	4,5%	3	15,8%
Heimfeld	29	1	3,4%	24	0	0,0%	-5	-17,2%
Moorburg	0	0	-	1	0	0,0%	1	-
Altenwerder	0	0	-	0	0	-	0	-
Hausbruch	14	3	21,4%	29	2	6,9%	15	107,1%
Neugraben-Fischbek	66	3	4,5%	111	5	4,5%	45	68,2%
Francop	0	0	-	0	0	-	0	-
Neuenfelde	0	0	-	0	0	-	0	-
Cranz	0	0	-	0	0	-	0	-
Bezirk Harburg	600	42	7,0%	697	24	3,4%	97	16,2%

Bezirk Hamburg-Harburg



Zu- / Abnahme von Sachbeschädigung (PKS-Straftatenschlüssel 674000)

Stadtteile	Jahr 2023			Jahr 2024			Zu- / Abnahme	
	erfasste Fälle	aufgekl. Fälle	Aufkl. relativ	erfasste Fälle	aufgekl. Fälle	Aufkl. relativ	absolut	relativ
Harburg	366	83	22,7%	439	69	15,7%	73	19,9%
Neuland	8	3	37,5%	14	3	21,4%	6	75,0%
Gut Moor	1	1	100,0%	2	0	0,0%	1	100,0%
Wilstorf	156	23	14,7%	217	16	7,4%	61	39,1%
Rönneburg	34	4	11,8%	34	1	2,9%	0	0,0%
Langenbek	42	3	7,1%	78	6	7,7%	36	85,7%
Sinstorf	12	5	41,7%	16	3	18,8%	4	33,3%
Marmstorf	38	9	23,7%	66	2	3,0%	28	73,7%
Eißendorf	126	28	22,2%	181	23	12,7%	55	43,7%
Heimfeld	174	48	27,6%	192	35	18,2%	18	10,3%
Moorburg	7	0	0,0%	10	3	30,0%	3	42,9%
Altenwerder	5	2	40,0%	3	1	33,3%	-2	-40,0%
Hausbruch	110	14	12,7%	98	16	16,3%	-12	-10,9%
Neugraben-Fischbek	265	39	14,7%	311	66	21,2%	46	17,4%
Francop	1	0	0,0%	1	0	0,0%	0	0,0%
Neuenfelde	20	3	15,0%	30	9	30,0%	10	50,0%
Cranz	1	0	0,0%	1	0	0,0%	0	0,0%
Bezirk Harburg	1.366	265	19,4%	1.693	253	14,9%	327	23,9%

Bezirk Hamburg-Harburg



Zu- / Abnahme der Straftaten gegen das AufenthaltsG / AsylG / FreizügigkeitsG/EU

(PKS-Straftatenschlüssel 725000)

Stadtteile	Jahr 2023			Jahr 2024			Zu- / Abnahme	
	erfasste Fälle	aufgekl. Fälle	Aufkl. relativ	erfasste Fälle	aufgekl. Fälle	Aufkl. relativ	absolut	relativ
Harburg	316	316	100,0%	342	340	99,4%	26	8,2%
Neuland	5	5	100,0%	4	4	100,0%	-1	-20,0%
Gut Moor	0	0	-	0	0	-	0	-
Wilstorf	25	25	100,0%	17	17	100,0%	-8	-32,0%
Rönneburg	2	2	100,0%	5	5	100,0%	3	150,0%
Langenbek	0	0	-	6	6	100,0%	6	-
Sinstorf	0	0	-	1	1	100,0%	1	-
Marmstorf	4	4	100,0%	3	3	100,0%	-1	-25,0%
Eißendorf	8	8	100,0%	8	8	100,0%	0	0,0%
Heimfeld	29	28	96,6%	41	41	100,0%	12	41,4%
Moorburg	3	3	100,0%	0	0	-	-3	-100,0%
Altenwerder	2	2	100,0%	4	4	100,0%	2	100,0%
Hausbruch	12	12	100,0%	14	13	92,9%	2	16,7%
Neugraben-Fischbek	18	18	100,0%	26	26	100,0%	8	44,4%
Francop	0	0	-	0	0	-	0	-
Neuenfelde	1	1	100,0%	0	0	-	-1	-100,0%
Cranz	0	0	-	0	0	-	0	-
Bezirk Harburg	425	424	99,8%	471	468	99,4%	46	10,8%

Bezirk Hamburg-Harburg



Zu- / Abnahme der Rauschgiftdelikte insgesamt (PKS-Straftatenschlüssel 730000)

Stadtteile	Jahr 2023			Jahr 2024			Zu- / Abnahme	
	erfasste Fälle	aufgekl. Fälle	Aufkl. relativ	erfasste Fälle	aufgekl. Fälle	Aufkl. relativ	absolut	relativ
Harburg	483	455	94,2%	226	208	92,0%	-257	-53,2%
Neuland	3	3	100,0%	2	1	50,0%	-1	-33,3%
Gut Moor	0	0	-	0	0	-	0	-
Wilstorf	42	37	88,1%	17	14	82,4%	-25	-59,5%
Rönneburg	1	0	0,0%	5	5	100,0%	4	400,0%
Langenbek	4	4	100,0%	3	3	100,0%	-1	-25,0%
Sinstorf	6	5	83,3%	1	1	100,0%	-5	-83,3%
Marmstorf	13	13	100,0%	4	4	100,0%	-9	-69,2%
Eißenndorf	31	26	83,9%	13	13	100,0%	-18	-58,1%
Heimfeld	57	44	77,2%	42	29	69,0%	-15	-26,3%
Moorburg	4	3	75,0%	4	4	100,0%	0	0,0%
Altenwerder	4	3	75,0%	5	4	80,0%	1	25,0%
Hausbruch	35	33	94,3%	14	11	78,6%	-21	-60,0%
Neugraben-Fischbek	115	107	93,0%	43	40	93,0%	-72	-62,6%
Francop	1	1	100,0%	0	0	-	-1	-100,0%
Neuenfelde	7	6	85,7%	5	5	100,0%	-2	-28,6%
Cranz	0	0	-	3	3	100,0%	3	-
Bezirk Harburg	806	740	91,8%	387	345	89,1%	-419	-52,0%

Bezirk Hamburg-Harburg



Zu- / Abnahme der Rauschgiftdelikte (Allgemeine Verstöße [Konsumentendelikte])

(PKS-Straftatenschlüssel 731000)

Stadtteile	Jahr 2023			Jahr 2024			Zu- / Abnahme	
	erfasste Fälle	aufgekl. Fälle	Aufkl. relativ	erfasste Fälle	aufgekl. Fälle	Aufkl. relativ	absolut	relativ
Harburg	411	391	95,1%	153	139	90,8%	-258	-62,8%
Neuland	2	2	100,0%	1	0	0,0%	-1	-50,0%
Gut Moor	0	0	-	0	0	-	0	-
Wilstorf	33	29	87,9%	12	10	83,3%	-21	-63,6%
Rönneburg	0	0	-	4	4	100,0%	4	-
Langenbek	3	3	100,0%	3	3	100,0%	0	0,0%
Sinstorf	6	5	83,3%	1	1	100,0%	-5	-83,3%
Marmstorf	11	11	100,0%	2	2	100,0%	-9	-81,8%
Eißendorf	25	22	88,0%	3	3	100,0%	-22	-88,0%
Heimfeld	49	37	75,5%	34	22	64,7%	-15	-30,6%
Moorburg	3	2	66,7%	2	2	100,0%	-1	-33,3%
Altenwerder	2	2	100,0%	1	1	100,0%	-1	-50,0%
Hausbruch	33	31	93,9%	8	7	87,5%	-25	-75,8%
Neugraben-Fischbek	103	97	94,2%	31	31	100,0%	-72	-69,9%
Francop	1	1	100,0%	0	0	-	-1	-100,0%
Neuenfelde	6	6	100,0%	2	2	100,0%	-4	-66,7%
Cranz	0	0	-	1	1	100,0%	1	-
Bezirk Harburg	688	639	92,9%	258	228	88,4%	-430	-62,5%

Bezirk Hamburg-Harburg



Zu- / Abnahme der Rauschgiftdelikte (Handel mit / Schmuggel von)

(PKS-Straftatenschlüssel 732000)

Stadtteile	Jahr 2023			Jahr 2024			Zu- / Abnahme	
	erfasste Fälle	aufgekl. Fälle	Aufkl. relativ	erfasste Fälle	aufgekl. Fälle	Aufkl. relativ	absolut	relativ
Harburg	47	41	87,2%	43	41	95,3%	-4	-8,5%
Neuland	0	0	-	0	0	-	0	-
Gut Moor	0	0	-	0	0	-	0	-
Wilstorf	5	4	80,0%	0	0	-	-5	-100,0%
Rönneburg	1	0	0,0%	0	0	-	-1	-100,0%
Langenbek	1	1	100,0%	0	0	-	-1	-100,0%
Sinstorf	0	0	-	0	0	-	0	-
Marmstorf	0	0	-	0	0	-	0	-
Eißendorf	5	4	80,0%	3	3	100,0%	-2	-40,0%
Heimfeld	5	5	100,0%	4	4	100,0%	-1	-20,0%
Moorburg	0	0	-	0	0	-	0	-
Altenwerder	1	0	0,0%	3	2	66,7%	2	200,0%
Hausbruch	2	2	100,0%	4	3	75,0%	2	100,0%
Neugraben-Fischbek	7	5	71,4%	2	2	100,0%	-5	-71,4%
Francop	0	0	-	0	0	-	0	-
Neuenfelde	0	0	-	2	2	100,0%	2	-
Cranz	0	0	-	2	2	100,0%	2	-
Bezirk Harburg	74	62	83,8%	63	59	93,7%	-11	-14,9%

Zu- / Abnahme der Straftaten insgesamt (PKS-Straftatenschlüssel -----)

Bezirke insgesamt

Bezirke	Jahr 2023			Jahr 2024			Zu- / Abnahme	
	erfasste Fälle	aufgekl. Fälle	Aufkl. relativ	erfasste Fälle	aufgekl. Fälle	Aufkl. relativ	absolut	relativ
Bezirk Hamburg-Mitte	89.413	51.022	57,1%	84.474	48.262	57,1%	-4.939	-5,5%
Bezirk Altona	24.981	11.085	44,4%	24.511	10.933	44,6%	-470	-1,9%
Bezirk Eimsbüttel	18.592	7.034	37,8%	18.534	6.568	35,4%	-58	-0,3%
Bezirk Nord	28.790	12.665	44,0%	27.669	12.369	44,7%	-1.121	-3,9%
Bezirk Wandsbek	30.205	13.468	44,6%	28.851	12.820	44,4%	-1.354	-4,5%
Bezirk Bergedorf	10.828	5.250	48,5%	8.827	4.355	49,3%	-2.001	-18,5%
Bezirk Harburg	17.627	9.471	53,7%	17.590	9.355	53,2%	-37	-0,2%
Bezirke insgesamt	220.436	109.995	49,9%	210.456	104.662	49,7%	-9.980	-4,5%
Hamburg unbekannt	8.018	2.451	30,6%	9.096	2.478	27,2%	1.078	13,4%
Tatort unbekannt	5.787	521	9,0%	5.361	607	11,3%	-426	-7,4%
Hamburg insgesamt	234.241	112.967	48,2%	224.913	107.747	47,9%	-9.328	-4,0%

Bezirk Hamburg-Mitte

Stadtteile	Jahr 2023			Jahr 2024			Zu- / Abnahme	
	erfasste Fälle	aufgekl. Fälle	Aufkl. relativ	erfasste Fälle	aufgekl. Fälle	Aufkl. relativ	absolut	relativ
Altstadt	9.747	6.432	66,0%	7.737	4.955	64,0%	-2.010	-20,6%
HafenCity	1.247	316	25,3%	1.315	342	26,0%	68	5,5%
Neustadt	4.960	2.300	46,4%	4.256	2.040	47,9%	-704	-14,2%
St. Pauli	15.943	7.344	46,1%	14.982	6.495	43,4%	-961	-6,0%
St. Georg	30.089	22.249	73,9%	30.945	22.664	73,2%	856	2,8%
Hammerbrook	3.692	1.523	41,3%	3.006	1.248	41,5%	-686	-18,6%
Borgfelde	914	342	37,4%	728	262	36,0%	-186	-20,4%
Hamm	3.204	1.206	37,6%	3.107	1.362	43,8%	-97	-3,0%
Horn	3.076	1.404	45,6%	2.967	1.362	45,9%	-109	-3,5%
Billstedt	7.198	3.548	49,3%	6.420	3.364	52,4%	-778	-10,8%
Billbrook	648	252	38,9%	673	267	39,7%	25	3,9%
Rothenburgsort	1.403	690	49,2%	1.351	658	48,7%	-52	-3,7%
Veddel	883	321	36,4%	676	343	50,7%	-207	-23,4%
Wilhelmsburg	5.280	2.558	48,4%	5.211	2.436	46,7%	-69	-1,3%
Kleiner Grasbrook	205	106	51,7%	214	100	46,7%	9	4,4%
Steinwerder	119	61	51,3%	106	50	47,2%	-13	-10,9%
Waltershof	110	49	44,5%	106	49	46,2%	-4	-3,6%
Finkenwerder	694	320	46,1%	673	265	39,4%	-21	-3,0%
Insel Neuwerk	1	1	100,0%	1	0	0,0%	0	0,0%
Bezirk Hamburg-Mitte	89.413	51.022	57,1%	84.474	48.262	57,1%	-4.939	-5,5%

Zu- / Abnahme der Straftaten insgesamt (PKS-Straftatenschlüssel -----)

Bezirk Altona

Stadtteile	Jahr 2023			Jahr 2024			Zu- / Abnahme	
	erfasste Fälle	aufgekl. Fälle	Aufkl. relativ	erfasste Fälle	aufgekl. Fälle	Aufkl. relativ	absolut	relativ
Altona-Altstadt	4.144	2.009	48,5%	4.039	1.945	48,2%	-105	-2,5%
Sternschanze	2.088	1.034	49,5%	1.774	736	41,5%	-314	-15,0%
Altona-Nord	4.226	2.276	53,9%	4.417	2.518	57,0%	191	4,5%
Ottensen	2.696	1.057	39,2%	2.994	1.298	43,4%	298	11,1%
Bahrenfeld	3.235	1.407	43,5%	3.098	1.233	39,8%	-137	-4,2%
Groß Flottbek	522	162	31,0%	423	130	30,7%	-99	-19,0%
Othmarschen	1.030	293	28,4%	1.093	237	21,7%	63	6,1%
Lurup	2.114	915	43,3%	2.227	1.015	45,6%	113	5,3%
Osdorf	2.030	890	43,8%	1.857	912	49,1%	-173	-8,5%
Nienstedten	297	71	23,9%	303	82	27,1%	6	2,0%
Blankenese	829	224	27,0%	703	214	30,4%	-126	-15,2%
Iserbrook	401	151	37,7%	407	165	40,5%	6	1,5%
Sülldorf	505	244	48,3%	403	162	40,2%	-102	-20,2%
Rissen	864	352	40,7%	773	286	37,0%	-91	-10,5%
Bezirk Altona	24.981	11.085	44,4%	24.511	10.933	44,6%	-470	-1,9%

Bezirk Eimsbüttel

Stadtteile	Jahr 2023			Jahr 2024			Zu- / Abnahme	
	erfasste Fälle	aufgekl. Fälle	Aufkl. relativ	erfasste Fälle	aufgekl. Fälle	Aufkl. relativ	absolut	relativ
Eimsbüttel	3.932	1.411	35,9%	4.159	1.363	32,8%	227	5,8%
Rotherbaum	1.716	653	38,1%	1.713	486	28,4%	-3	-0,2%
Harvestehude	1.362	390	28,6%	1.438	357	24,8%	76	5,6%
Hoheluft-West	695	214	30,8%	719	210	29,2%	24	3,5%
Lokstedt	1.710	516	30,2%	1.532	468	30,5%	-178	-10,4%
Niendorf	2.772	1.231	44,4%	2.619	1.161	44,3%	-153	-5,5%
Schnelsen	1.403	574	40,9%	1.461	640	43,8%	58	4,1%
Eidelstedt	2.650	1.139	43,0%	2.631	1.048	39,8%	-19	-0,7%
Stellingen	2.352	906	38,5%	2.262	835	36,9%	-90	-3,8%
Bezirk Eimsbüttel	18.592	7.034	37,8%	18.534	6.568	35,4%	-58	-0,3%

Zu- / Abnahme der Straftaten insgesamt (PKS-Straftatenschlüssel -----)

Bezirk Nord

Stadtteile	Jahr 2023			Jahr 2024			Zu- / Abnahme	
	erfasste Fälle	aufgekl. Fälle	Aufkl. relativ	erfasste Fälle	aufgekl. Fälle	Aufkl. relativ	absolut	relativ
Hoheluft-Ost	653	247	37,8%	628	177	28,2%	-25	-3,8%
Eppendorf	2.122	629	29,6%	2.108	601	28,5%	-14	-0,7%
Groß Borstel	709	262	37,0%	812	214	26,4%	103	14,5%
Alsterdorf	1.221	582	47,7%	1.254	655	52,2%	33	2,7%
Winterhude	4.097	1.212	29,6%	3.915	1.233	31,5%	-182	-4,4%
Uhlenhorst	1.229	348	28,3%	1.256	376	29,9%	27	2,2%
Hohenfelde	1.546	685	44,3%	1.334	554	41,5%	-212	-13,7%
Barmbek-Süd	2.766	901	32,6%	2.621	1.011	38,6%	-145	-5,2%
Dulsberg	1.452	769	53,0%	1.333	699	52,4%	-119	-8,2%
Barmbek-Nord	3.839	1.630	42,5%	3.549	1.583	44,6%	-290	-7,6%
Ohlsdorf	1.468	570	38,8%	1.209	470	38,9%	-259	-17,6%
Fuhlsbüttel	4.020	3.009	74,9%	4.311	3.342	77,5%	291	7,2%
Langenhorn	3.668	1.821	49,6%	3.339	1.454	43,5%	-329	-9,0%
Bezirk Nord	28.790	12.665	44,0%	27.669	12.369	44,7%	-1.121	-3,9%

Bezirk Wandsbek

Stadtteile	Jahr 2023			Jahr 2024			Zu- / Abnahme	
	erfasste Fälle	aufgekl. Fälle	Aufkl. relativ	erfasste Fälle	aufgekl. Fälle	Aufkl. relativ	absolut	relativ
Eilbek	1.690	668	39,5%	1.595	690	43,3%	-95	-5,6%
Wandsbek	4.191	2.000	47,7%	3.924	1.863	47,5%	-267	-6,4%
Marienthal	1.674	788	47,1%	1.617	758	46,9%	-57	-3,4%
Jenfeld	2.260	1.084	48,0%	1.992	946	47,5%	-268	-11,9%
Tonndorf	1.146	555	48,4%	1.169	523	44,7%	23	2,0%
Farmsen-Berne	2.659	1.070	40,2%	2.557	1.087	42,5%	-102	-3,8%
Bramfeld	2.839	1.340	47,2%	2.877	1.243	43,2%	38	1,3%
Steilshoop	1.510	728	48,2%	1.259	505	40,1%	-251	-16,6%
Wellingsbüttel	410	116	28,3%	402	111	27,6%	-8	-2,0%
Sasel	697	213	30,6%	708	201	28,4%	11	1,6%
Poppenbüttel	1.649	682	41,4%	1.487	515	34,6%	-162	-9,8%
Hummelsbüttel	999	472	47,2%	825	363	44,0%	-174	-17,4%
Lemsahl-Mellingstedt	221	49	22,2%	206	68	33,0%	-15	-6,8%
Duvenstedt	194	64	33,0%	197	69	35,0%	3	1,5%
Wohldorf-Ohlstedt	175	35	20,0%	177	38	21,5%	2	1,1%
Bergstedt	341	148	43,4%	314	131	41,7%	-27	-7,9%
Volksdorf	1.155	296	25,6%	1.019	300	29,4%	-136	-11,8%
Rahlstedt	6.395	3.160	49,4%	6.526	3.409	52,2%	131	2,0%
Bezirk Wandsbek	30.205	13.468	44,6%	28.851	12.820	44,4%	-1.354	-4,5%

Zu- / Abnahme der Straftaten insgesamt (PKS-Straftatenschlüssel -----)

Bezirk Bergedorf

Stadtteile	Jahr 2023			Jahr 2024			Zu- / Abnahme	
	erfasste Fälle	aufgekl. Fälle	Aufkl. relativ	erfasste Fälle	aufgekl. Fälle	Aufkl. relativ	absolut	relativ
Lohbrügge	2.977	1.429	48,0%	2.518	1.266	50,3%	-459	-15,4%
Bergedorf	4.429	2.468	55,7%	3.368	1.688	50,1%	-1.061	-24,0%
Curslack	138	78	56,5%	119	56	47,1%	-19	-13,8%
Altengamme	42	18	42,9%	49	25	51,0%	7	16,7%
Neuengamme	98	42	42,9%	76	33	43,4%	-22	-22,4%
Kirchwerder	272	119	43,8%	222	96	43,2%	-50	-18,4%
Ochsenwerder	73	33	45,2%	76	38	50,0%	3	4,1%
Reitbrook	15	5	33,3%	10	4	40,0%	-5	-33,3%
Allermöhe	759	78	10,3%	437	81	18,5%	-322	-42,4%
Billwerder	362	234	64,6%	401	277	69,1%	39	10,8%
Moorfleet	262	90	34,4%	260	128	49,2%	-2	-0,8%
Tatenberg	33	6	18,2%	33	6	18,2%	0	0,0%
Spadenland	21	13	61,9%	15	11	73,3%	-6	-28,6%
Neuallermöhe	1.347	637	47,3%	1.243	646	52,0%	-104	-7,7%
Bezirk Bergedorf	10.828	5.250	48,5%	8.827	4.355	49,3%	-2.001	-18,5%

Bezirk Harburg

Stadtteile	Jahr 2023			Jahr 2024			Zu- / Abnahme	
	erfasste Fälle	aufgekl. Fälle	Aufkl. relativ	erfasste Fälle	aufgekl. Fälle	Aufkl. relativ	absolut	relativ
Harburg	8.062	5.049	62,6%	8.327	5.231	62,8%	265	3,3%
Neuland	237	97	40,9%	203	97	47,8%	-34	-14,3%
Gut Moor	7	5	71,4%	9	1	11,1%	2	28,6%
Wilstorf	1.294	634	49,0%	1.216	505	41,5%	-78	-6,0%
Rönneburg	145	64	44,1%	149	56	37,6%	4	2,8%
Langenbek	206	83	40,3%	240	95	39,6%	34	16,5%
Sinstorf	181	101	55,8%	177	79	44,6%	-4	-2,2%
Marmstorf	370	168	45,4%	381	147	38,6%	11	3,0%
Eißendorf	1.145	488	42,6%	1.155	465	40,3%	10	0,9%
Heimfeld	2.034	857	42,1%	1.817	783	43,1%	-217	-10,7%
Moorburg	72	27	37,5%	55	23	41,8%	-17	-23,6%
Altenwerder	64	39	60,9%	73	34	46,6%	9	14,1%
Hausbruch	1.077	541	50,2%	1.006	491	48,8%	-71	-6,6%
Neugraben-Fischbek	2.532	1.216	48,0%	2.533	1.211	47,8%	1	0,0%
Francop	13	7	53,8%	21	11	52,4%	8	61,5%
Neuenfelde	173	89	51,4%	202	109	54,0%	29	16,8%
Cranz	15	6	40,0%	26	17	65,4%	11	73,3%
Bezirk Harburg	17.627	9.471	53,7%	17.590	9.355	53,2%	-37	-0,2%

Bezirke insgesamt

Bezirke	Jahr 2023			Jahr 2024			Zu- / Abnahme	
	erfasste Fälle	aufgekl. Fälle	Aufkl. relativ	erfasste Fälle	aufgekl. Fälle	Aufkl. relativ	absolut	relativ
Bezirk Hamburg-Mitte	1.106	448	40,5%	1.400	547	39,1%	294	26,6%
Bezirk Altona	186	83	44,6%	220	100	45,5%	34	18,3%
Bezirk Eimsbüttel	141	79	56,0%	122	59	48,4%	-19	-13,5%
Bezirk Nord	216	126	58,3%	241	145	60,2%	25	11,6%
Bezirk Wandsbek	247	144	58,3%	158	104	65,8%	-89	-36,0%
Bezirk Bergedorf	77	47	61,0%	53	30	56,6%	-24	-31,2%
Bezirk Harburg	166	84	50,6%	141	68	48,2%	-25	-15,1%
Bezirke insgesamt	2.139	1.011	47,3%	2.335	1.053	45,1%	196	9,2%
Hamburg unbekannt	34	17	50,0%	17	7	41,2%	-17	-50,0%
Tatort unbekannt	1	0	0,0%	1	0	0,0%	0	0,0%
Hamburg insgesamt	2.174	1.028	47,3%	2.353	1.060	45,0%	179	8,2%

Bezirk Hamburg-Mitte

Stadtteile	Jahr 2023			Jahr 2024			Zu- / Abnahme	
	erfasste Fälle	aufgekl. Fälle	Aufkl. relativ	erfasste Fälle	aufgekl. Fälle	Aufkl. relativ	absolut	relativ
Altstadt	70	40	57,1%	89	60	67,4%	19	27,1%
HafenCity	8	4	50,0%	11	8	72,7%	3	37,5%
Neustadt	42	16	38,1%	57	17	29,8%	15	35,7%
St. Pauli	277	78	28,2%	387	107	27,6%	110	39,7%
St. Georg	465	189	40,6%	660	248	37,6%	195	41,9%
Hammerbrook	32	12	37,5%	26	8	30,8%	-6	-18,8%
Borgfelde	5	3	60,0%	6	5	83,3%	1	20,0%
Hamm	32	18	56,3%	21	13	61,9%	-11	-34,4%
Horn	32	18	56,3%	29	20	69,0%	-3	-9,4%
Billstedt	59	31	52,5%	70	39	55,7%	11	18,6%
Billbrook	1	1	100,0%	3	1	33,3%	2	200,0%
Rothenburgsort	13	7	53,8%	9	4	44,4%	-4	-30,8%
Veddel	10	3	30,0%	2	1	50,0%	-8	-80,0%
Wilhelmsburg	52	22	42,3%	27	14	51,9%	-25	-48,1%
Kleiner Grasbrook	1	1	100,0%	1	0	0,0%	0	0,0%
Steinwerder	0	0	-	0	0	-	0	-
Waltershof	0	0	-	0	0	-	0	-
Finkenwerder	7	5	71,4%	2	2	100,0%	-5	-71,4%
Insel Neuwerk	0	0	-	0	0	-	0	-
Bezirk Hamburg-Mitte	1.106	448	40,5%	1.400	547	39,1%	294	26,6%

Zu- / Abnahme der Raubdelikte insgesamt (PKS-Straftatenschlüssel 210000)

Bezirk Altona

Stadtteile	Jahr 2023			Jahr 2024			Zu- / Abnahme	
	erfasste Fälle	aufgekl. Fälle	Aufkl. relativ	erfasste Fälle	aufgekl. Fälle	Aufkl. relativ	absolut	relativ
Altona-Altstadt	54	20	37,0%	45	13	28,9%	-9	-16,7%
Sternschanze	21	6	28,6%	13	4	30,8%	-8	-38,1%
Altona-Nord	26	16	61,5%	42	24	57,1%	16	61,5%
Ottensen	25	5	20,0%	33	18	54,5%	8	32,0%
Bahrenfeld	20	11	55,0%	24	13	54,2%	4	20,0%
Groß Flottbek	3	2	66,7%	2	0	0,0%	-1	-33,3%
Othmarschen	5	2	40,0%	7	2	28,6%	2	40,0%
Lurup	11	8	72,7%	21	9	42,9%	10	90,9%
Osdorf	10	8	80,0%	13	8	61,5%	3	30,0%
Nienstedten	1	1	100,0%	5	3	60,0%	4	400,0%
Blankenese	4	1	25,0%	6	2	33,3%	2	50,0%
Iserbrook	1	1	100,0%	3	2	66,7%	2	200,0%
Sülldorf	2	2	100,0%	1	1	100,0%	-1	-50,0%
Rissen	3	0	0,0%	5	1	20,0%	2	66,7%
Bezirk Altona	186	83	44,6%	220	100	45,5%	34	18,3%

Bezirk Eimsbüttel

Stadtteile	Jahr 2023			Jahr 2024			Zu- / Abnahme	
	erfasste Fälle	aufgekl. Fälle	Aufkl. relativ	erfasste Fälle	aufgekl. Fälle	Aufkl. relativ	absolut	relativ
Eimsbüttel	23	11	47,8%	23	8	34,8%	0	0,0%
Rotherbaum	9	4	44,4%	13	7	53,8%	4	44,4%
Harvestehude	12	7	58,3%	7	6	85,7%	-5	-41,7%
Hoheluft-West	7	2	28,6%	2	1	50,0%	-5	-71,4%
Lokstedt	10	3	30,0%	14	8	57,1%	4	40,0%
Niendorf	22	14	63,6%	18	9	50,0%	-4	-18,2%
Schnelsen	9	6	66,7%	11	3	27,3%	2	22,2%
Eidelstedt	17	11	64,7%	15	8	53,3%	-2	-11,8%
Stellingen	32	21	65,6%	19	9	47,4%	-13	-40,6%
Bezirk Eimsbüttel	141	79	56,0%	122	59	48,4%	-19	-13,5%

Zu- / Abnahme der Raubdelikte insgesamt (PKS-Straftatenschlüssel 210000)

Bezirk Nord

Stadtteile	Jahr 2023			Jahr 2024			Zu- / Abnahme	
	erfasste Fälle	aufgekl. Fälle	Aufkl. relativ	erfasste Fälle	aufgekl. Fälle	Aufkl. relativ	absolut	relativ
Hoheluft-Ost	5	3	60,0%	5	1	20,0%	0	0,0%
Eppendorf	23	13	56,5%	17	8	47,1%	-6	-26,1%
Groß Borstel	6	4	66,7%	7	4	57,1%	1	16,7%
Alsterdorf	32	23	71,9%	35	25	71,4%	3	9,4%
Winterhude	19	10	52,6%	28	15	53,6%	9	47,4%
Uhlenhorst	6	2	33,3%	2	1	50,0%	-4	-66,7%
Hohenfelde	15	7	46,7%	25	17	68,0%	10	66,7%
Barmbek-Süd	18	11	61,1%	21	10	47,6%	3	16,7%
Dulsberg	12	6	50,0%	11	8	72,7%	-1	-8,3%
Barmbek-Nord	32	17	53,1%	28	18	64,3%	-4	-12,5%
Ohlsdorf	8	4	50,0%	18	11	61,1%	10	125,0%
Fuhlsbüttel	11	7	63,6%	6	2	33,3%	-5	-45,5%
Langenhorn	29	19	65,5%	38	25	65,8%	9	31,0%
Bezirk Nord	216	126	58,3%	241	145	60,2%	25	11,6%

Bezirk Wandsbek

Stadtteile	Jahr 2023			Jahr 2024			Zu- / Abnahme	
	erfasste Fälle	aufgekl. Fälle	Aufkl. relativ	erfasste Fälle	aufgekl. Fälle	Aufkl. relativ	absolut	relativ
Eilbek	12	5	41,7%	11	4	36,4%	-1	-8,3%
Wandsbek	37	17	45,9%	25	16	64,0%	-12	-32,4%
Marienthal	13	5	38,5%	7	3	42,9%	-6	-46,2%
Jenfeld	19	12	63,2%	10	10	100,0%	-9	-47,4%
Tonndorf	15	10	66,7%	1	1	100,0%	-14	-93,3%
Farmsen-Berne	29	20	69,0%	15	6	40,0%	-14	-48,3%
Bramfeld	20	15	75,0%	23	16	69,6%	3	15,0%
Steilshoop	11	6	54,5%	7	5	71,4%	-4	-36,4%
Wellingsbüttel	4	1	25,0%	0	0	-	-4	-100,0%
Sasel	3	1	33,3%	2	2	100,0%	-1	-33,3%
Poppenbüttel	12	6	50,0%	5	4	80,0%	-7	-58,3%
Hummelsbüttel	4	3	75,0%	4	3	75,0%	0	0,0%
Lemsahl-Mellingstedt	0	0	-	0	0	-	0	-
Duvenstedt	2	0	0,0%	0	0	-	-2	-100,0%
Wohldorf-Ohlstedt	1	0	0,0%	2	2	100,0%	1	100,0%
Bergstedt	2	1	50,0%	2	2	100,0%	0	0,0%
Volkssdorf	13	10	76,9%	7	4	57,1%	-6	-46,2%
Rahlstedt	50	32	64,0%	37	26	70,3%	-13	-26,0%
Bezirk Wandsbek	247	144	58,3%	158	104	65,8%	-89	-36,0%

Zu- / Abnahme der Raubdelikte insgesamt (PKS-Straftatenschlüssel 210000)

Bezirk Bergedorf

Stadtteile	Jahr 2023			Jahr 2024			Zu- / Abnahme	
	erfasste Fälle	aufgekl. Fälle	Aufkl. relativ	erfasste Fälle	aufgekl. Fälle	Aufkl. relativ	absolut	relativ
Lohbrügge	19	12	63,2%	19	15	78,9%	0	0,0%
Bergedorf	37	23	62,2%	18	6	33,3%	-19	-51,4%
Curslack	0	0	-	1	0	0,0%	1	-
Altengamme	0	0	-	0	0	-	0	-
Neuengamme	0	0	-	0	0	-	0	-
Kirchwerder	0	0	-	1	0	0,0%	1	-
Ochsenwerder	0	0	-	0	0	-	0	-
Reitbrook	0	0	-	0	0	-	0	-
Allermöhe	3	2	66,7%	1	0	0,0%	-2	-66,7%
Billwerder	2	1	50,0%	3	3	100,0%	1	50,0%
Moorfleet	1	0	0,0%	2	1	50,0%	1	100,0%
Tatenberg	0	0	-	0	0	-	0	-
Spadenland	0	0	-	0	0	-	0	-
Neuallermöhe	15	9	60,0%	8	5	62,5%	-7	-46,7%
Bezirk Bergedorf	77	47	61,0%	53	30	56,6%	-24	-31,2%

Bezirk Harburg

Stadtteile	Jahr 2023			Jahr 2024			Zu- / Abnahme	
	erfasste Fälle	aufgekl. Fälle	Aufkl. relativ	erfasste Fälle	aufgekl. Fälle	Aufkl. relativ	absolut	relativ
Harburg	103	50	48,5%	74	28	37,8%	-29	-28,2%
Neuland	1	0	0,0%	0	0	-	-1	-100,0%
Gut Moor	0	0	-	0	0	-	0	-
Wilstorf	9	5	55,6%	7	3	42,9%	-2	-22,2%
Rönneburg	1	1	100,0%	0	0	-	-1	-100,0%
Langenbek	1	0	0,0%	6	5	83,3%	5	500,0%
Sinstorf	0	0	-	0	0	-	0	-
Marmstorf	2	1	50,0%	2	1	50,0%	0	0,0%
Eißendorf	9	5	55,6%	14	10	71,4%	5	55,6%
Heimfeld	14	5	35,7%	17	6	35,3%	3	21,4%
Moorburg	1	1	100,0%	1	1	100,0%	0	0,0%
Altenwerder	1	1	100,0%	0	0	-	-1	-100,0%
Hausbruch	12	8	66,7%	3	3	100,0%	-9	-75,0%
Neugraben-Fischbek	12	7	58,3%	16	10	62,5%	4	33,3%
Francop	0	0	-	0	0	-	0	-
Neuenfelde	0	0	-	1	1	100,0%	1	-
Cranz	0	0	-	0	0	-	0	-
Bezirk Harburg	166	84	50,6%	141	68	48,2%	-25	-15,1%

Zu- / Abnahme der sonstigen Raubüberfälle auf Straßen, Wegen oder Plätzen

(PKS-Straftatenschlüssel 217000)

Bezirke insgesamt

Bezirke	Jahr 2023			Jahr 2024			Zu- / Abnahme	
	erfasste Fälle	aufgekl. Fälle	Aufkl. relativ	erfasste Fälle	aufgekl. Fälle	Aufkl. relativ	absolut	relativ
Bezirk Hamburg-Mitte	684	218	31,9%	939	290	30,9%	255	37,3%
Bezirk Altona	88	24	27,3%	110	40	36,4%	22	25,0%
Bezirk Eimsbüttel	61	26	42,6%	68	25	36,8%	7	11,5%
Bezirk Nord	90	39	43,3%	129	62	48,1%	39	43,3%
Bezirk Wandsbek	105	54	51,4%	79	40	50,6%	-26	-24,8%
Bezirk Bergedorf	38	14	36,8%	19	6	31,6%	-19	-50,0%
Bezirk Harburg	60	20	33,3%	69	23	33,3%	9	15,0%
Bezirke insgesamt	1.126	395	35,1%	1.413	486	34,4%	287	25,5%
Hamburg unbekannt	11	5	45,5%	13	3	23,1%	2	18,2%
Tatort unbekannt	0	0	-	0	0	-	0	-
Hamburg insgesamt	1.137	400	35,2%	1.426	489	34,3%	289	25,4%

Bezirk Hamburg-Mitte

Stadtteile	Jahr 2023			Jahr 2024			Zu- / Abnahme	
	erfasste Fälle	aufgekl. Fälle	Aufkl. relativ	erfasste Fälle	aufgekl. Fälle	Aufkl. relativ	absolut	relativ
Altstadt	33	16	48,5%	37	16	43,2%	4	12,1%
HafenCity	3	1	33,3%	2	0	0,0%	-1	-33,3%
Neustadt	19	8	42,1%	35	6	17,1%	16	84,2%
St. Pauli	193	41	21,2%	272	65	23,9%	79	40,9%
St. Georg	328	118	36,0%	483	155	32,1%	155	47,3%
Hammerbrook	18	6	33,3%	20	4	20,0%	2	11,1%
Borgfelde	3	1	33,3%	3	2	66,7%	0	0,0%
Hamm	11	2	18,2%	9	5	55,6%	-2	-18,2%
Horn	13	2	15,4%	16	9	56,3%	3	23,1%
Billstedt	29	10	34,5%	38	18	47,4%	9	31,0%
Billbrook	0	0	-	1	0	0,0%	1	-
Rothenburgsort	3	3	100,0%	5	2	40,0%	2	66,7%
Veddel	3	1	33,3%	2	1	50,0%	-1	-33,3%
Wilhelmsburg	26	8	30,8%	15	7	46,7%	-11	-42,3%
Kleiner Grasbrook	0	0	-	1	0	0,0%	1	-
Steinwerder	0	0	-	0	0	-	0	-
Waltershof	0	0	-	0	0	-	0	-
Finkenwerder	2	1	50,0%	0	0	-	-2	-100,0%
Insel Neuwerk	0	0	-	0	0	-	0	-
Bezirk Hamburg-Mitte	684	218	31,9%	939	290	30,9%	255	37,3%

Zu- / Abnahme der sonstigen Raubüberfälle auf Straßen, Wegen oder Plätzen

(PKS-Straftatenschlüssel 217000)

Bezirk Altona

Stadtteile	Jahr 2023			Jahr 2024			Zu- / Abnahme	
	erfasste Fälle	aufgekl. Fälle	Aufkl. relativ	erfasste Fälle	aufgekl. Fälle	Aufkl. relativ	absolut	relativ
Altona-Altstadt	30	8	26,7%	29	6	20,7%	-1	-3,3%
Sternschanze	14	2	14,3%	5	1	20,0%	-9	-64,3%
Altona-Nord	7	3	42,9%	24	12	50,0%	17	242,9%
Ottensen	14	0	0,0%	10	3	30,0%	-4	-28,6%
Bahrenfeld	9	2	22,2%	12	7	58,3%	3	33,3%
Groß Flottbek	2	1	50,0%	1	0	0,0%	-1	-50,0%
Othmarschen	1	0	0,0%	4	1	25,0%	3	300,0%
Lurup	3	2	66,7%	6	1	16,7%	3	100,0%
Osdorf	4	3	75,0%	6	3	50,0%	2	50,0%
Nienstedten	1	1	100,0%	3	3	100,0%	2	200,0%
Blankenese	1	1	100,0%	4	1	25,0%	3	300,0%
Iserbrook	1	1	100,0%	3	2	66,7%	2	200,0%
Sülldorf	0	0	-	0	0	-	0	-
Rissen	1	0	0,0%	3	0	0,0%	2	200,0%
Bezirk Altona	88	24	27,3%	110	40	36,4%	22	25,0%

Bezirk Eimsbüttel

Stadtteile	Jahr 2023			Jahr 2024			Zu- / Abnahme	
	erfasste Fälle	aufgekl. Fälle	Aufkl. relativ	erfasste Fälle	aufgekl. Fälle	Aufkl. relativ	absolut	relativ
Eimsbüttel	12	3	25,0%	11	2	18,2%	-1	-8,3%
Rotherbaum	4	1	25,0%	5	1	20,0%	1	25,0%
Harvestehude	7	3	42,9%	5	4	80,0%	-2	-28,6%
Hoheluft-West	4	1	25,0%	0	0	-	-4	-100,0%
Lokstedt	3	1	33,3%	9	4	44,4%	6	200,0%
Niendorf	7	5	71,4%	12	5	41,7%	5	71,4%
Schnelsen	3	2	66,7%	7	1	14,3%	4	133,3%
Eidelstedt	10	5	50,0%	8	5	62,5%	-2	-20,0%
Stellingen	11	5	45,5%	11	3	27,3%	0	0,0%
Bezirk Eimsbüttel	61	26	42,6%	68	25	36,8%	7	11,5%

Zu- / Abnahme der sonstigen Raubüberfälle auf Straßen, Wegen oder Plätzen

(PKS-Straftatenschlüssel 217000)

Bezirk Nord

Stadtteile	Jahr 2023			Jahr 2024			Zu- / Abnahme	
	erfasste Fälle	aufgekl. Fälle	Aufkl. relativ	erfasste Fälle	aufgekl. Fälle	Aufkl. relativ	absolut	relativ
Hoheluft-Ost	2	1	50,0%	3	1	33,3%	1	50,0%
Eppendorf	13	6	46,2%	8	2	25,0%	-5	-38,5%
Groß Borstel	2	1	50,0%	3	1	33,3%	1	50,0%
Alsterdorf	19	13	68,4%	21	13	61,9%	2	10,5%
Winterhude	7	2	28,6%	15	4	26,7%	8	114,3%
Uhlenhorst	3	1	33,3%	0	0	-	-3	-100,0%
Hohenfelde	3	1	33,3%	19	13	68,4%	16	533,3%
Barmbek-Süd	5	0	0,0%	5	0	0,0%	0	0,0%
Dulsberg	6	3	50,0%	5	2	40,0%	-1	-16,7%
Barmbek-Nord	14	3	21,4%	14	9	64,3%	0	0,0%
Ohlsdorf	4	3	75,0%	8	5	62,5%	4	100,0%
Fuhlsbüttel	3	0	0,0%	5	1	20,0%	2	66,7%
Langenhorn	9	5	55,6%	23	11	47,8%	14	155,6%
Bezirk Nord	90	39	43,3%	129	62	48,1%	39	43,3%

Bezirk Wandsbek

Stadtteile	Jahr 2023			Jahr 2024			Zu- / Abnahme	
	erfasste Fälle	aufgekl. Fälle	Aufkl. relativ	erfasste Fälle	aufgekl. Fälle	Aufkl. relativ	absolut	relativ
Eilbek	8	3	37,5%	5	2	40,0%	-3	-37,5%
Wandsbek	14	7	50,0%	12	7	58,3%	-2	-14,3%
Marienthal	3	0	0,0%	6	2	33,3%	3	100,0%
Jenfeld	4	1	25,0%	4	4	100,0%	0	0,0%
Tonndorf	3	2	66,7%	0	0	-	-3	-100,0%
Farmsen-Berne	13	7	53,8%	10	2	20,0%	-3	-23,1%
Bramfeld	9	5	55,6%	14	8	57,1%	5	55,6%
Steilshoop	6	3	50,0%	5	3	60,0%	-1	-16,7%
Wellingsbüttel	1	0	0,0%	0	0	-	-1	-100,0%
Sasel	1	0	0,0%	0	0	-	-1	-100,0%
Poppenbüttel	8	3	37,5%	2	1	50,0%	-6	-75,0%
Hummelsbüttel	0	0	-	2	1	50,0%	2	-
Lemsahl-Mellingstedt	0	0	-	0	0	-	0	-
Duvenstedt	1	0	0,0%	0	0	-	-1	-100,0%
Wohldorf-Ohlstedt	1	0	0,0%	0	0	-	-1	-100,0%
Bergstedt	0	0	-	1	1	100,0%	1	-
Volkssdorf	12	10	83,3%	4	2	50,0%	-8	-66,7%
Rahlstedt	21	13	61,9%	14	7	50,0%	-7	-33,3%
Bezirk Wandsbek	105	54	51,4%	79	40	50,6%	-26	-24,8%

Zu- / Abnahme der sonstigen Raubüberfälle auf Straßen, Wegen oder Plätzen

(PKS-Straftatenschlüssel 217000)

Bezirk Bergedorf

Stadtteile	Jahr 2023			Jahr 2024			Zu- / Abnahme	
	erfasste Fälle	aufgekl. Fälle	Aufkl. relativ	erfasste Fälle	aufgekl. Fälle	Aufkl. relativ	absolut	relativ
Lohbrügge	7	2	28,6%	4	3	75,0%	-3	-42,9%
Bergedorf	20	9	45,0%	9	3	33,3%	-11	-55,0%
Curslack	0	0	-	1	0	0,0%	1	-
Altengamme	0	0	-	0	0	-	0	-
Neuengamme	0	0	-	0	0	-	0	-
Kirchwerder	0	0	-	1	0	0,0%	1	-
Ochsenwerder	0	0	-	0	0	-	0	-
Reitbrook	0	0	-	0	0	-	0	-
Allermöhe	1	0	0,0%	1	0	0,0%	0	0,0%
Billwerder	1	0	0,0%	0	0	-	-1	-100,0%
Moorfleet	1	0	0,0%	1	0	0,0%	0	0,0%
Tatenberg	0	0	-	0	0	-	0	-
Spadenland	0	0	-	0	0	-	0	-
Neuallermöhe	8	3	37,5%	2	0	0,0%	-6	-75,0%
Bezirk Bergedorf	38	14	36,8%	19	6	31,6%	-19	-50,0%

Bezirk Harburg

Stadtteile	Jahr 2023			Jahr 2024			Zu- / Abnahme	
	erfasste Fälle	aufgekl. Fälle	Aufkl. relativ	erfasste Fälle	aufgekl. Fälle	Aufkl. relativ	absolut	relativ
Harburg	42	16	38,1%	37	7	18,9%	-5	-11,9%
Neuland	0	0	-	0	0	-	0	-
Gut Moor	0	0	-	0	0	-	0	-
Wilstorf	2	1	50,0%	5	3	60,0%	3	150,0%
Rönneburg	0	0	-	0	0	-	0	-
Langenbek	0	0	-	1	0	0,0%	1	-
Sinstorf	0	0	-	0	0	-	0	-
Marmstorf	1	0	0,0%	2	1	50,0%	1	100,0%
Eißendorf	3	1	33,3%	8	6	75,0%	5	166,7%
Heimfeld	5	0	0,0%	8	2	25,0%	3	60,0%
Moorburg	1	1	100,0%	0	0	-	-1	-100,0%
Altenwerder	0	0	-	0	0	-	0	-
Hausbruch	2	0	0,0%	0	0	-	-2	-100,0%
Neugraben-Fischbek	4	1	25,0%	8	4	50,0%	4	100,0%
Francop	0	0	-	0	0	-	0	-
Neuenfelde	0	0	-	0	0	-	0	-
Cranz	0	0	-	0	0	-	0	-
Bezirk Harburg	60	20	33,3%	69	23	33,3%	9	15,0%

Zu- / Abnahme der Körperverletzungen insgesamt (PKS-Straftatenschlüssel 220000)

Bezirke insgesamt

Bezirke	Jahr 2023			Jahr 2024			Zu- / Abnahme	
	erfasste Fälle	aufgekl. Fälle	Aufkl. relativ	erfasste Fälle	aufgekl. Fälle	Aufkl. relativ	absolut	relativ
Bezirk Hamburg-Mitte	9.432	7.065	74,9%	9.737	7.353	75,5%	305	3,2%
Bezirk Altona	2.442	2.006	82,1%	2.509	2.049	81,7%	67	2,7%
Bezirk Eimsbüttel	1.715	1.459	85,1%	1.783	1.504	84,4%	68	4,0%
Bezirk Nord	2.400	2.046	85,3%	2.471	2.115	85,6%	71	3,0%
Bezirk Wandsbek	3.372	2.938	87,1%	3.264	2.836	86,9%	-108	-3,2%
Bezirk Bergedorf	1.280	1.120	87,5%	1.206	1.045	86,7%	-74	-5,8%
Bezirk Harburg	2.161	1.837	85,0%	2.043	1.742	85,3%	-118	-5,5%
Bezirke insgesamt	22.802	18.471	81,0%	23.013	18.644	81,0%	211	0,9%
Hamburg unbekannt	127	86	67,7%	146	88	60,3%	19	15,0%
Tatort unbekannt	21	15	71,4%	15	11	73,3%	-6	-28,6%
Hamburg insgesamt	22.950	18.572	80,9%	23.174	18.743	80,9%	224	1,0%

Bezirk Hamburg-Mitte

Stadtteile	Jahr 2023			Jahr 2024			Zu- / Abnahme	
	erfasste Fälle	aufgekl. Fälle	Aufkl. relativ	erfasste Fälle	aufgekl. Fälle	Aufkl. relativ	absolut	relativ
Altstadt	437	323	73,9%	405	306	75,6%	-32	-7,3%
HafenCity	67	49	73,1%	72	60	83,3%	5	7,5%
Neustadt	421	315	74,8%	380	288	75,8%	-41	-9,7%
St. Pauli	2.878	1.850	64,3%	2.975	1.932	64,9%	97	3,4%
St. Georg	2.272	1.684	74,1%	2.474	1.818	73,5%	202	8,9%
Hammerbrook	276	230	83,3%	313	247	78,9%	37	13,4%
Borgfelde	117	96	82,1%	83	71	85,5%	-34	-29,1%
Hamm	378	309	81,7%	400	333	83,3%	22	5,8%
Horn	451	393	87,1%	393	347	88,3%	-58	-12,9%
Billstedt	958	829	86,5%	984	862	87,6%	26	2,7%
Billbrook	87	75	86,2%	100	86	86,0%	13	14,9%
Rothenburgsort	208	179	86,1%	170	146	85,9%	-38	-18,3%
Veddel	76	55	72,4%	89	76	85,4%	13	17,1%
Wilhelmsburg	644	537	83,4%	740	646	87,3%	96	14,9%
Kleiner Grasbrook	33	30	90,9%	28	25	89,3%	-5	-15,2%
Steinwerder	13	10	76,9%	13	11	84,6%	0	0,0%
Waltershof	16	12	75,0%	19	18	94,7%	3	18,8%
Finkenwerder	100	89	89,0%	99	81	81,8%	-1	-1,0%
Insel Neuwerk	0	0	-	0	0	-	0	-
Bezirk Hamburg-Mitte	9.432	7.065	74,9%	9.737	7.353	75,5%	305	3,2%

Zu- / Abnahme der Körperverletzungen insgesamt (PKS-Straftatenschlüssel 220000)

Bezirk Altona

Stadtteile	Jahr 2023			Jahr 2024			Zu- / Abnahme	
	erfasste Fälle	aufgekl. Fälle	Aufkl. relativ	erfasste Fälle	aufgekl. Fälle	Aufkl. relativ	absolut	relativ
Altona-Altstadt	353	281	79,6%	392	303	77,3%	39	11,0%
Sternschanze	178	114	64,0%	159	100	62,9%	-19	-10,7%
Altona-Nord	414	352	85,0%	371	314	84,6%	-43	-10,4%
Ottensen	200	163	81,5%	254	206	81,1%	54	27,0%
Bahrenfeld	429	353	82,3%	407	337	82,8%	-22	-5,1%
Groß Flottbek	37	34	91,9%	37	36	97,3%	0	0,0%
Othmarschen	99	77	77,8%	78	58	74,4%	-21	-21,2%
Lurup	250	220	88,0%	319	276	86,5%	69	27,6%
Osdorf	190	162	85,3%	217	191	88,0%	27	14,2%
Nienstedten	26	22	84,6%	21	18	85,7%	-5	-19,2%
Blankenese	59	49	83,1%	60	40	66,7%	1	1,7%
Iserbrook	47	40	85,1%	50	45	90,0%	3	6,4%
Sülldorf	81	74	91,4%	55	48	87,3%	-26	-32,1%
Rissen	79	65	82,3%	89	77	86,5%	10	12,7%
Bezirk Altona	2.442	2.006	82,1%	2.509	2.049	81,7%	67	2,7%

Bezirk Eimsbüttel

Stadtteile	Jahr 2023			Jahr 2024			Zu- / Abnahme	
	erfasste Fälle	aufgekl. Fälle	Aufkl. relativ	erfasste Fälle	aufgekl. Fälle	Aufkl. relativ	absolut	relativ
Eimsbüttel	289	235	81,3%	287	238	82,9%	-2	-0,7%
Rotherbaum	112	94	83,9%	103	76	73,8%	-9	-8,0%
Harvestehude	109	91	83,5%	105	81	77,1%	-4	-3,7%
Hoheluft-West	53	45	84,9%	47	41	87,2%	-6	-11,3%
Lokstedt	141	114	80,9%	124	101	81,5%	-17	-12,1%
Niendorf	278	250	89,9%	308	268	87,0%	30	10,8%
Schnelsen	188	160	85,1%	235	208	88,5%	47	25,0%
Eidelstedt	301	252	83,7%	343	296	86,3%	42	14,0%
Stellingen	244	218	89,3%	231	195	84,4%	-13	-5,3%
Bezirk Eimsbüttel	1.715	1.459	85,1%	1.783	1.504	84,4%	68	4,0%

Zu- / Abnahme der Körperverletzungen insgesamt (PKS-Straftatenschlüssel 220000)

Bezirk Nord

Stadtteile	Jahr 2023			Jahr 2024			Zu- / Abnahme	
	erfasste Fälle	aufgekl. Fälle	Aufkl. relativ	erfasste Fälle	aufgekl. Fälle	Aufkl. relativ	absolut	relativ
Hoheluft-Ost	42	38	90,5%	37	33	89,2%	-5	-11,9%
Eppendorf	109	91	83,5%	137	108	78,8%	28	25,7%
Groß Borstel	81	76	93,8%	69	63	91,3%	-12	-14,8%
Alsterdorf	173	159	91,9%	259	237	91,5%	86	49,7%
Winterhude	348	287	82,5%	347	295	85,0%	-1	-0,3%
Uhlenhorst	89	75	84,3%	92	79	85,9%	3	3,4%
Hohenfelde	100	81	81,0%	98	84	85,7%	-2	-2,0%
Barmbek-Süd	195	156	80,0%	248	206	83,1%	53	27,2%
Dulsberg	226	193	85,4%	190	162	85,3%	-36	-15,9%
Barmbek-Nord	351	293	83,5%	354	287	81,1%	3	0,9%
Ohlsdorf	113	93	82,3%	106	87	82,1%	-7	-6,2%
Fuhlsbüttel	154	136	88,3%	140	125	89,3%	-14	-9,1%
Langenhorn	419	368	87,8%	394	349	88,6%	-25	-6,0%
Bezirk Nord	2.400	2.046	85,3%	2.471	2.115	85,6%	71	3,0%

Bezirk Wandsbek

Stadtteile	Jahr 2023			Jahr 2024			Zu- / Abnahme	
	erfasste Fälle	aufgekl. Fälle	Aufkl. relativ	erfasste Fälle	aufgekl. Fälle	Aufkl. relativ	absolut	relativ
Eilbek	206	163	79,1%	176	137	77,8%	-30	-14,6%
Wandsbek	388	312	80,4%	362	306	84,5%	-26	-6,7%
Marienthal	129	106	82,2%	99	82	82,8%	-30	-23,3%
Jenfeld	319	291	91,2%	315	273	86,7%	-4	-1,3%
Tonndorf	144	131	91,0%	138	126	91,3%	-6	-4,2%
Farmsen-Berne	289	253	87,5%	319	279	87,5%	30	10,4%
Bramfeld	356	335	94,1%	326	286	87,7%	-30	-8,4%
Steilshoop	173	154	89,0%	185	147	79,5%	12	6,9%
Wellingsbüttel	30	22	73,3%	30	25	83,3%	0	0,0%
Sasel	66	56	84,8%	63	55	87,3%	-3	-4,5%
Poppenbüttel	120	105	87,5%	130	113	86,9%	10	8,3%
Hummelsbüttel	165	150	90,9%	126	109	86,5%	-39	-23,6%
Lemsahl-Mellingstedt	24	21	87,5%	12	11	91,7%	-12	-50,0%
Duvenstedt	14	11	78,6%	24	24	100,0%	10	71,4%
Wohldorf-Ohlstedt	10	8	80,0%	18	15	83,3%	8	80,0%
Bergstedt	52	44	84,6%	36	35	97,2%	-16	-30,8%
Volkssdorf	87	78	89,7%	107	96	89,7%	20	23,0%
Rahlstedt	800	698	87,3%	798	717	89,8%	-2	-0,3%
Bezirk Wandsbek	3.372	2.938	87,1%	3.264	2.836	86,9%	-108	-3,2%

Zu- / Abnahme der Körperverletzungen insgesamt (PKS-Straftatenschlüssel 220000)

Bezirk Bergedorf

Stadtteile	Jahr 2023			Jahr 2024			Zu- / Abnahme	
	erfasste Fälle	aufgekl. Fälle	Aufkl. relativ	erfasste Fälle	aufgekl. Fälle	Aufkl. relativ	absolut	relativ
Lohbrügge	394	350	88,8%	366	327	89,3%	-28	-7,1%
Bergedorf	457	393	86,0%	419	342	81,6%	-38	-8,3%
Curslack	30	25	83,3%	22	21	95,5%	-8	-26,7%
Altengamme	7	5	71,4%	4	4	100,0%	-3	-42,9%
Neuengamme	13	10	76,9%	10	7	70,0%	-3	-23,1%
Kirchwerder	32	27	84,4%	42	38	90,5%	10	31,3%
Ochsenwerder	8	8	100,0%	26	26	100,0%	18	225,0%
Reitbrook	0	0	-	2	2	100,0%	2	-
Allermöhe	25	21	84,0%	18	15	83,3%	-7	-28,0%
Billwerder	64	58	90,6%	84	80	95,2%	20	31,3%
Moorfleet	17	14	82,4%	16	14	87,5%	-1	-5,9%
Tatenberg	0	0	-	1	1	100,0%	1	-
Spadenland	5	5	100,0%	1	1	100,0%	-4	-80,0%
Neuallermöhe	228	204	89,5%	195	167	85,6%	-33	-14,5%
Bezirk Bergedorf	1.280	1.120	87,5%	1.206	1.045	86,7%	-74	-5,8%

Bezirk Harburg

Stadtteile	Jahr 2023			Jahr 2024			Zu- / Abnahme	
	erfasste Fälle	aufgekl. Fälle	Aufkl. relativ	erfasste Fälle	aufgekl. Fälle	Aufkl. relativ	absolut	relativ
Harburg	790	609	77,1%	770	612	79,5%	-20	-2,5%
Neuland	23	20	87,0%	17	17	100,0%	-6	-26,1%
Gut Moor	5	4	80,0%	0	0	-	-5	-100,0%
Wilstorf	184	160	87,0%	197	165	83,8%	13	7,1%
Rönneburg	29	28	96,6%	22	22	100,0%	-7	-24,1%
Langenbek	20	17	85,0%	13	10	76,9%	-7	-35,0%
Sinstorf	32	31	96,9%	31	28	90,3%	-1	-3,1%
Marmstorf	50	46	92,0%	38	36	94,7%	-12	-24,0%
Eißendorf	177	163	92,1%	139	127	91,4%	-38	-21,5%
Heimfeld	292	265	90,8%	230	206	89,6%	-62	-21,2%
Moorburg	9	8	88,9%	6	4	66,7%	-3	-33,3%
Altenwerder	17	16	94,1%	14	12	85,7%	-3	-17,6%
Hausbruch	130	120	92,3%	144	132	91,7%	14	10,8%
Neugraben-Fischbek	367	318	86,6%	365	320	87,7%	-2	-0,5%
Francop	0	0	-	5	5	100,0%	5	-
Neuenfelde	33	30	90,9%	41	36	87,8%	8	24,2%
Cranz	3	2	66,7%	11	10	90,9%	8	266,7%
Bezirk Harburg	2.161	1.837	85,0%	2.043	1.742	85,3%	-118	-5,5%

Zu- / Abnahme der gefährlichen und schweren Körperverletzungen

(PKS-Straftatenschlüssel 222000)

Bezirke insgesamt

Bezirke	Jahr 2023			Jahr 2024			Zu- / Abnahme	
	erfasste Fälle	aufgekl. Fälle	Aufkl. relativ	erfasste Fälle	aufgekl. Fälle	Aufkl. relativ	absolut	relativ
Bezirk Hamburg-Mitte	2.711	1.799	66,4%	2.931	1.972	67,3%	220	8,1%
Bezirk Altona	588	429	73,0%	621	447	72,0%	33	5,6%
Bezirk Eimsbüttel	413	327	79,2%	448	345	77,0%	35	8,5%
Bezirk Nord	525	418	79,6%	606	487	80,4%	81	15,4%
Bezirk Wandsbek	759	615	81,0%	818	673	82,3%	59	7,8%
Bezirk Bergedorf	288	239	83,0%	295	241	81,7%	7	2,4%
Bezirk Harburg	551	446	80,9%	520	408	78,5%	-31	-5,6%
Bezirke insgesamt	5.835	4.273	73,2%	6.239	4.573	73,3%	404	6,9%
Hamburg unbekannt	32	18	56,3%	48	23	47,9%	16	50,0%
Tatort unbekannt	5	3	60,0%	6	5	83,3%	1	20,0%
Hamburg insgesamt	5.872	4.294	73,1%	6.293	4.601	73,1%	421	7,2%

Bezirk Hamburg-Mitte

Stadtteile	Jahr 2023			Jahr 2024			Zu- / Abnahme	
	erfasste Fälle	aufgekl. Fälle	Aufkl. relativ	erfasste Fälle	aufgekl. Fälle	Aufkl. relativ	absolut	relativ
Altstadt	130	90	69,2%	113	81	71,7%	-17	-13,1%
HafenCity	12	9	75,0%	22	16	72,7%	10	83,3%
Neustadt	122	80	65,6%	119	86	72,3%	-3	-2,5%
St. Pauli	910	513	56,4%	998	573	57,4%	88	9,7%
St. Georg	729	481	66,0%	800	510	63,8%	71	9,7%
Hammerbrook	62	46	74,2%	87	64	73,6%	25	40,3%
Borgfelde	27	17	63,0%	18	14	77,8%	-9	-33,3%
Hamm	75	51	68,0%	92	65	70,7%	17	22,7%
Horn	108	88	81,5%	84	69	82,1%	-24	-22,2%
Billstedt	247	197	79,8%	251	209	83,3%	4	1,6%
Billbrook	20	18	90,0%	28	24	85,7%	8	40,0%
Rothenburgsort	55	43	78,2%	42	35	83,3%	-13	-23,6%
Veddel	17	11	64,7%	26	22	84,6%	9	52,9%
Wilhelmsburg	166	127	76,5%	219	180	82,2%	53	31,9%
Kleiner Grasbrook	9	7	77,8%	9	8	88,9%	0	0,0%
Steinwerder	1	1	100,0%	1	1	100,0%	0	0,0%
Waltershof	2	1	50,0%	0	0	-	-2	-100,0%
Finkenwerder	19	19	100,0%	22	15	68,2%	3	15,8%
Insel Neuwerk	0	0	-	0	0	-	0	-
Bezirk Hamburg-Mitte	2.711	1.799	66,4%	2.931	1.972	67,3%	220	8,1%

Zu- / Abnahme der gefährlichen und schweren Körperverletzungen

(PKS-Straftatenschlüssel 222000)

Bezirk Altona

Stadtteile	Jahr 2023			Jahr 2024			Zu- / Abnahme	
	erfasste Fälle	aufgekl. Fälle	Aufkl. relativ	erfasste Fälle	aufgekl. Fälle	Aufkl. relativ	absolut	relativ
Altona-Altstadt	90	64	71,1%	99	64	64,6%	9	10,0%
Sternschanze	54	25	46,3%	55	29	52,7%	1	1,9%
Altona-Nord	91	69	75,8%	85	63	74,1%	-6	-6,6%
Ottensen	53	37	69,8%	56	42	75,0%	3	5,7%
Bahrenfeld	117	94	80,3%	109	81	74,3%	-8	-6,8%
Groß Flottbek	11	10	90,9%	5	5	100,0%	-6	-54,5%
Othmarschen	20	13	65,0%	18	13	72,2%	-2	-10,0%
Lurup	43	37	86,0%	82	66	80,5%	39	90,7%
Osdorf	37	29	78,4%	50	41	82,0%	13	35,1%
Nienstedten	7	5	71,4%	6	6	100,0%	-1	-14,3%
Blankenese	18	11	61,1%	19	8	42,1%	1	5,6%
Iserbrook	8	7	87,5%	8	8	100,0%	0	0,0%
Sülldorf	22	17	77,3%	10	8	80,0%	-12	-54,5%
Rissen	17	11	64,7%	19	13	68,4%	2	11,8%
Bezirk Altona	588	429	73,0%	621	447	72,0%	33	5,6%

Bezirk Eimsbüttel

Stadtteile	Jahr 2023			Jahr 2024			Zu- / Abnahme	
	erfasste Fälle	aufgekl. Fälle	Aufkl. relativ	erfasste Fälle	aufgekl. Fälle	Aufkl. relativ	absolut	relativ
Eimsbüttel	63	44	69,8%	62	46	74,2%	-1	-1,6%
Rotherbaum	26	20	76,9%	23	15	65,2%	-3	-11,5%
Harvestehude	24	19	79,2%	26	18	69,2%	2	8,3%
Hoheluft-West	10	8	80,0%	13	11	84,6%	3	30,0%
Lokstedt	33	24	72,7%	34	24	70,6%	1	3,0%
Niendorf	75	69	92,0%	95	75	78,9%	20	26,7%
Schnelsen	49	37	75,5%	52	45	86,5%	3	6,1%
Eidelstedt	78	58	74,4%	82	65	79,3%	4	5,1%
Stellingen	55	48	87,3%	61	46	75,4%	6	10,9%
Bezirk Eimsbüttel	413	327	79,2%	448	345	77,0%	35	8,5%

Zu- / Abnahme der gefährlichen und schweren Körperverletzungen

(PKS-Straftatenschlüssel 222000)

Bezirk Nord

Stadtteile	Jahr 2023			Jahr 2024			Zu- / Abnahme	
	erfasste Fälle	aufgekl. Fälle	Aufkl. relativ	erfasste Fälle	aufgekl. Fälle	Aufkl. relativ	absolut	relativ
Hoheluft-Ost	11	8	72,7%	8	9	112,5%	-3	-27,3%
Eppendorf	21	17	81,0%	45	32	71,1%	24	114,3%
Groß Borstel	20	19	95,0%	20	18	90,0%	0	0,0%
Alsterdorf	43	41	95,3%	68	64	94,1%	25	58,1%
Winterhude	85	67	78,8%	75	56	74,7%	-10	-11,8%
Uhlenhorst	15	12	80,0%	18	14	77,8%	3	20,0%
Hohenfelde	30	24	80,0%	21	15	71,4%	-9	-30,0%
Barmbek-Süd	41	33	80,5%	58	43	74,1%	17	41,5%
Dulsberg	58	44	75,9%	56	42	75,0%	-2	-3,4%
Barmbek-Nord	64	47	73,4%	94	75	79,8%	30	46,9%
Ohlsdorf	19	11	57,9%	21	14	66,7%	2	10,5%
Fuhlsbüttel	28	25	89,3%	25	23	92,0%	-3	-10,7%
Langenhorn	90	70	77,8%	97	82	84,5%	7	7,8%
Bezirk Nord	525	418	79,6%	606	487	80,4%	81	15,4%

Bezirk Wandsbek

Stadtteile	Jahr 2023			Jahr 2024			Zu- / Abnahme	
	erfasste Fälle	aufgekl. Fälle	Aufkl. relativ	erfasste Fälle	aufgekl. Fälle	Aufkl. relativ	absolut	relativ
Eilbek	42	32	76,2%	40	30	75,0%	-2	-4,8%
Wandsbek	83	59	71,1%	69	62	89,9%	-14	-16,9%
Marienthal	31	24	77,4%	26	23	88,5%	-5	-16,1%
Jenfeld	93	82	88,2%	94	74	78,7%	1	1,1%
Tonndorf	33	26	78,8%	30	26	86,7%	-3	-9,1%
Farmsen-Berne	65	56	86,2%	88	71	80,7%	23	35,4%
Bramfeld	68	59	86,8%	84	63	75,0%	16	23,5%
Steilshoop	38	29	76,3%	48	31	64,6%	10	26,3%
Wellingsbüttel	10	6	60,0%	11	9	81,8%	1	10,0%
Sasel	10	8	80,0%	23	22	95,7%	13	130,0%
Poppenbüttel	18	15	83,3%	34	26	76,5%	16	88,9%
Hummelsbüttel	27	23	85,2%	24	19	79,2%	-3	-11,1%
Lemsahl-Mellingstedt	10	10	100,0%	2	2	100,0%	-8	-80,0%
Duvenstedt	0	0	-	3	3	100,0%	3	-
Wohldorf-Ohlstedt	1	1	100,0%	3	3	100,0%	2	200,0%
Bergstedt	11	9	81,8%	11	11	100,0%	0	0,0%
Volksdorf	21	17	81,0%	27	23	85,2%	6	28,6%
Rahlstedt	198	159	80,3%	201	175	87,1%	3	1,5%
Bezirk Wandsbek	759	615	81,0%	818	673	82,3%	59	7,8%

Zu- / Abnahme der gefährlichen und schweren Körperverletzungen

(PKS-Straftatenschlüssel 222000)

Bezirk Bergedorf

Stadtteile	Jahr 2023			Jahr 2024			Zu- / Abnahme	
	erfasste Fälle	aufgekl. Fälle	Aufkl. relativ	erfasste Fälle	aufgekl. Fälle	Aufkl. relativ	absolut	relativ
Lohbrügge	92	78	84,8%	89	79	88,8%	-3	-3,3%
Bergedorf	102	81	79,4%	103	75	72,8%	1	1,0%
Curslack	9	9	100,0%	5	5	100,0%	-4	-44,4%
Altengamme	1	0	0,0%	2	2	100,0%	1	100,0%
Neuengamme	2	2	100,0%	3	3	100,0%	1	50,0%
Kirchwerder	4	3	75,0%	7	7	100,0%	3	75,0%
Ochsenwerder	1	1	100,0%	6	6	100,0%	5	500,0%
Reitbrook	0	0	-	0	0	-	0	-
Allermöhe	0	0	-	5	4	80,0%	5	-
Billwerder	18	15	83,3%	14	14	100,0%	-4	-22,2%
Moorfleet	4	4	100,0%	4	2	50,0%	0	0,0%
Tatenberg	0	0	-	0	0	-	0	-
Spadenland	0	0	-	1	1	100,0%	1	-
Neuallermöhe	55	46	83,6%	56	43	76,8%	1	1,8%
Bezirk Bergedorf	288	239	83,0%	295	241	81,7%	7	2,4%

Bezirk Harburg

Stadtteile	Jahr 2023			Jahr 2024			Zu- / Abnahme	
	erfasste Fälle	aufgekl. Fälle	Aufkl. relativ	erfasste Fälle	aufgekl. Fälle	Aufkl. relativ	absolut	relativ
Harburg	232	163	70,3%	233	170	73,0%	1	0,4%
Neuland	7	6	85,7%	1	1	100,0%	-6	-85,7%
Gut Moor	0	0	-	0	0	-	0	-
Wilstorf	48	39	81,3%	47	37	78,7%	-1	-2,1%
Rönneburg	9	9	100,0%	2	2	100,0%	-7	-77,8%
Langenbek	8	6	75,0%	4	2	50,0%	-4	-50,0%
Sinstorf	5	5	100,0%	8	7	87,5%	3	60,0%
Marmstorf	10	10	100,0%	5	5	100,0%	-5	-50,0%
Eißendorf	52	47	90,4%	32	27	84,4%	-20	-38,5%
Heimfeld	56	51	91,1%	45	38	84,4%	-11	-19,6%
Moorburg	2	1	50,0%	2	0	0,0%	0	0,0%
Altenwerder	2	2	100,0%	4	4	100,0%	2	100,0%
Hausbruch	23	21	91,3%	37	34	91,9%	14	60,9%
Neugraben-Fischbek	92	81	88,0%	86	68	79,1%	-6	-6,5%
Francop	0	0	-	0	0	-	0	-
Neuenfelde	3	3	100,0%	12	11	91,7%	9	300,0%
Cranz	2	2	100,0%	2	2	100,0%	0	0,0%
Bezirk Harburg	551	446	80,9%	520	408	78,5%	-31	-5,6%

Zu- / Abnahme der Gewaltkriminalität (PKS-Summenschlüssel 892000)

Der Summenschlüssel „892000 Gewaltkriminalität“ umfasst folgende Straftatenschlüssel / Deliktsbereiche:
 010000 Mord § 211 StGB, 020000 Totschlag und Tötung auf Verlangen §§ 212, 213, 216 StGB
 111000 Vergewaltigung, sexuelle Nötigung und sexueller Übergriff im besonders schweren Fall einschl. mit Todesfolge §§ 177, 178 StGB
 210000 Raub, räuberische Erpressung und räuberischer Angriff auf Kraftfahrer gem. §§ 249 bis 252, 255, 316a StGB
 221000 Körperverletzung mit Todesfolge gem. §§ 227, 231 StGB
 222000 Gefährliche und schwere Körperverletzung, Verstümmelung weibl. Genitalien gem. §§ 224, 226, 226a, 231 StGB
 233000 Erpresserischer Menschenraub gem. § 239a StGB
 234000 Geiselnahme gem. § 239b StGB
 235000 Angriff auf den Luft- und Seeverkehr gem. § 316c StGB

Bezirke insgesamt

Bezirke	Jahr 2023			Jahr 2024			Zu- / Abnahme	
	erfasste Fälle	aufgekl. Fälle	Aufkl. relativ	erfasste Fälle	aufgekl. Fälle	Aufkl. relativ	absolut	relativ
Bezirk Hamburg-Mitte	3.919	2.321	59,2%	4.430	2.597	58,6%	511	13,0%
Bezirk Altona	800	536	67,0%	880	578	65,7%	80	10,0%
Bezirk Eimsbüttel	586	431	73,5%	599	429	71,6%	13	2,2%
Bezirk Nord	789	587	74,4%	898	676	75,3%	109	13,8%
Bezirk Wandsbek	1.065	810	76,1%	1.032	828	80,2%	-33	-3,1%
Bezirk Bergedorf	380	301	79,2%	365	286	78,4%	-15	-3,9%
Bezirk Harburg	751	556	74,0%	684	497	72,7%	-67	-8,9%
Bezirke insgesamt	8.290	5.542	66,9%	8.888	5.891	66,3%	598	7,2%
Hamburg unbekannt	92	50	54,3%	97	49	50,5%	5	5,4%
Tatort unbekannt	12	6	50,0%	13	9	69,2%	1	8,3%
Hamburg insgesamt	8.394	5.598	66,7%	8.998	5.949	66,1%	604	7,2%

Bezirk Hamburg-Mitte

Stadtteile	Jahr 2023			Jahr 2024			Zu- / Abnahme	
	erfasste Fälle	aufgekl. Fälle	Aufkl. relativ	erfasste Fälle	aufgekl. Fälle	Aufkl. relativ	absolut	relativ
Altstadt	205	133	64,9%	203	142	70,0%	-2	-1,0%
HafenCity	21	13	61,9%	37	28	75,7%	16	76,2%
Neustadt	176	105	59,7%	180	106	58,9%	4	2,3%
St. Pauli	1.210	605	50,0%	1.410	695	49,3%	200	16,5%
St. Georg	1.207	680	56,3%	1.474	766	52,0%	267	22,1%
Hammerbrook	96	59	61,5%	118	77	65,3%	22	22,9%
Borgfelde	38	23	60,5%	28	22	78,6%	-10	-26,3%
Hamm	114	75	65,8%	115	79	68,7%	1	0,9%
Horn	144	110	76,4%	120	97	80,8%	-24	-16,7%
Billstedt	322	241	74,8%	337	263	78,0%	15	4,7%
Billbrook	22	20	90,9%	31	25	80,6%	9	40,9%
Rothenburgsort	70	52	74,3%	51	39	76,5%	-19	-27,1%
Veddel	28	15	53,6%	28	23	82,1%	0	0,0%
Wilhelmsburg	226	155	68,6%	259	206	79,5%	33	14,6%
Kleiner Grasbrook	10	8	80,0%	13	10	76,9%	3	30,0%
Steinwerder	1	1	100,0%	1	1	100,0%	0	0,0%
Waltershof	2	1	50,0%	0	0	-	-2	-100,0%
Finkenwerder	27	25	92,6%	25	18	72,0%	-2	-7,4%
Insel Neuwerk	0	0	-	0	0	-	0	-
Bezirk Hamburg-Mitte	3.919	2.321	59,2%	4.430	2.597	58,6%	511	13,0%

Zu- / Abnahme der Gewaltkriminalität (PKS-Summenschlüssel 892000)

Der Summenschlüssel „892000 Gewaltkriminalität“ umfasst folgende Straftatenschlüssel / Deliktsbereiche:
 010000 Mord § 211 StGB, 020000 Totschlag und Tötung auf Verlangen §§ 212, 213, 216 StGB
 111000 Vergewaltigung, sexuelle Nötigung und sexueller Übergriff im besonders schweren Fall einschl. mit Todesfolge §§ 177, 178 StGB
 210000 Raub, räuberische Erpressung und räuberischer Angriff auf Kraftfahrer gem. §§ 249 bis 252, 255, 316a StGB
 221000 Körperverletzung mit Todesfolge gem. §§ 227, 231 StGB
 222000 Gefährliche und schwere Körperverletzung, Verstümmelung weibl. Genitalien gem. §§ 224, 226, 226a, 231 StGB
 233000 Erpresserischer Menschenraub gem. § 239a StGB
 234000 Geiselnahme gem. § 239b StGB
 235000 Angriff auf den Luft- und Seeverkehr gem. § 316c StGB

Bezirk Altona

Stadtteile	Jahr 2023			Jahr 2024			Zu- / Abnahme	
	erfasste Fälle	aufgekl. Fälle	Aufkl. relativ	erfasste Fälle	aufgekl. Fälle	Aufkl. relativ	absolut	relativ
Altona-Altstadt	150	90	60,0%	149	81	54,4%	-1	-0,7%
Sternschanze	77	32	41,6%	69	34	49,3%	-8	-10,4%
Altona-Nord	119	86	72,3%	130	88	67,7%	11	9,2%
Ottensen	79	43	54,4%	92	63	68,5%	13	16,5%
Bahrenfeld	143	111	77,6%	138	98	71,0%	-5	-3,5%
Groß Flottbek	14	12	85,7%	7	5	71,4%	-7	-50,0%
Othmarschen	26	16	61,5%	27	16	59,3%	1	3,8%
Lurup	56	47	83,9%	114	83	72,8%	58	103,6%
Osdorf	49	39	79,6%	68	54	79,4%	19	38,8%
Nienstedten	8	6	75,0%	11	9	81,8%	3	37,5%
Blankenese	23	13	56,5%	27	12	44,4%	4	17,4%
Iserbrook	10	9	90,0%	13	12	92,3%	3	30,0%
Sülldorf	25	20	80,0%	11	9	81,8%	-14	-56,0%
Rissen	21	12	57,1%	24	14	58,3%	3	14,3%
Bezirk Altona	800	536	67,0%	880	578	65,7%	80	10,0%

Bezirk Eimsbüttel

Stadtteile	Jahr 2023			Jahr 2024			Zu- / Abnahme	
	erfasste Fälle	aufgekl. Fälle	Aufkl. relativ	erfasste Fälle	aufgekl. Fälle	Aufkl. relativ	absolut	relativ
Eimsbüttel	93	61	65,6%	95	63	66,3%	2	2,2%
Rotherbaum	37	25	67,6%	42	27	64,3%	5	13,5%
Harvestehude	39	28	71,8%	34	25	73,5%	-5	-12,8%
Hoheluft-West	18	11	61,1%	15	12	80,0%	-3	-16,7%
Lokstedt	43	27	62,8%	50	34	68,0%	7	16,3%
Niendorf	101	85	84,2%	115	84	73,0%	14	13,9%
Schnelsen	61	45	73,8%	65	50	76,9%	4	6,6%
Eidelstedt	100	74	74,0%	101	77	76,2%	1	1,0%
Stellingen	94	75	79,8%	82	57	69,5%	-12	-12,8%
Bezirk Eimsbüttel	586	431	73,5%	599	429	71,6%	13	2,2%

Zu- / Abnahme der Gewaltkriminalität (PKS-Summenschlüssel 892000)

Der Summenschlüssel „892000 Gewaltkriminalität“ umfasst folgende Straftatenschlüssel / Deliktsbereiche:
 010000 Mord § 211 StGB, 020000 Totschlag und Tötung auf Verlangen §§ 212, 213, 216 StGB
 111000 Vergewaltigung, sexuelle Nötigung und sexueller Übergriff im besonders schweren Fall einschl. mit Todesfolge §§ 177, 178 StGB
 210000 Raub, räuberische Erpressung und räuberischer Angriff auf Kraftfahrer gem. §§ 249 bis 252, 255, 316a StGB
 221000 Körperverletzung mit Todesfolge gem. §§ 227, 231 StGB
 222000 Gefährliche und schwere Körperverletzung, Verstümmelung weibl. Genitalien gem. §§ 224, 226, 226a, 231 StGB
 233000 Erpresserischer Menschenraub gem. § 239a StGB
 234000 Geiselnahme gem. § 239b StGB
 235000 Angriff auf den Luft- und Seeverkehr gem. § 316c StGB

Bezirk Nord

Stadtteile	Jahr 2023			Jahr 2024			Zu- / Abnahme	
	erfasste Fälle	aufgekl. Fälle	Aufkl. relativ	erfasste Fälle	aufgekl. Fälle	Aufkl. relativ	absolut	relativ
Hoheluft-Ost	16	11	68,8%	15	12	80,0%	-1	-6,3%
Eppendorf	50	36	72,0%	65	42	64,6%	15	30,0%
Groß Borstel	27	23	85,2%	31	25	80,6%	4	14,8%
Alsterdorf	77	66	85,7%	106	92	86,8%	29	37,7%
Winterhude	107	79	73,8%	112	80	71,4%	5	4,7%
Uhlenhorst	24	16	66,7%	21	16	76,2%	-3	-12,5%
Hohenfelde	49	35	71,4%	51	36	70,6%	2	4,1%
Barmbek-Süd	65	50	76,9%	83	56	67,5%	18	27,7%
Dulsberg	74	52	70,3%	71	53	74,6%	-3	-4,1%
Barmbek-Nord	100	68	68,0%	128	98	76,6%	28	28,0%
Ohlsdorf	32	20	62,5%	40	26	65,0%	8	25,0%
Fuhlsbüttel	44	37	84,1%	34	28	82,4%	-10	-22,7%
Langenhorn	124	94	75,8%	141	112	79,4%	17	13,7%
Bezirk Nord	789	587	74,4%	898	676	75,3%	109	13,8%

Bezirk Wandsbek

Stadtteile	Jahr 2023			Jahr 2024			Zu- / Abnahme	
	erfasste Fälle	aufgekl. Fälle	Aufkl. relativ	erfasste Fälle	aufgekl. Fälle	Aufkl. relativ	absolut	relativ
Eilbek	59	41	69,5%	53	36	67,9%	-6	-10,2%
Wandsbek	124	80	64,5%	99	82	82,8%	-25	-20,2%
Marienthal	48	33	68,8%	34	26	76,5%	-14	-29,2%
Jenfeld	118	99	83,9%	108	87	80,6%	-10	-8,5%
Tonndorf	51	38	74,5%	33	30	90,9%	-18	-35,3%
Farmsen-Berne	101	81	80,2%	108	81	75,0%	7	6,9%
Bramfeld	96	81	84,4%	116	87	75,0%	20	20,8%
Steilshoop	51	36	70,6%	56	37	66,1%	5	9,8%
Wellingsbüttel	14	7	50,0%	13	10	76,9%	-1	-7,1%
Sasel	14	10	71,4%	27	26	96,3%	13	92,9%
Poppenbüttel	32	23	71,9%	43	34	79,1%	11	34,4%
Hummelsbüttel	34	29	85,3%	30	24	80,0%	-4	-11,8%
Lemsahl-Mellingstedt	10	10	100,0%	2	2	100,0%	-8	-80,0%
Duvenstedt	2	0	0,0%	3	3	100,0%	1	50,0%
Wohldorf-Ohlstedt	2	1	50,0%	5	5	100,0%	3	150,0%
Bergstedt	15	12	80,0%	15	15	100,0%	0	0,0%
Volksdorf	36	29	80,6%	34	27	79,4%	-2	-5,6%
Rahlstedt	258	200	77,5%	253	216	85,4%	-5	-1,9%
Bezirk Wandsbek	1.065	810	76,1%	1.032	828	80,2%	-33	-3,1%

Zu- / Abnahme der Gewaltkriminalität (PKS-Summenschlüssel 892000)

Der Summenschlüssel „892000 Gewaltkriminalität“ umfasst folgende Straftatenschlüssel / Deliktsbereiche:
 010000 Mord § 211 StGB, 020000 Totschlag und Tötung auf Verlangen §§ 212, 213, 216 StGB
 111000 Vergewaltigung, sexuelle Nötigung und sexueller Übergriff im besonders schweren Fall einschl. mit Todesfolge §§ 177, 178 StGB
 210000 Raub, räuberische Erpressung und räuberischer Angriff auf Kraftfahrer gem. §§ 249 bis 252, 255, 316a StGB
 221000 Körperverletzung mit Todesfolge gem. §§ 227, 231 StGB
 222000 Gefährliche und schwere Körperverletzung, Verstümmelung weibl. Genitalien gem. §§ 224, 226, 226a, 231 StGB
 233000 Erpresserischer Menschenraub gem. § 239a StGB
 234000 Geiselnahme gem. § 239b StGB
 235000 Angriff auf den Luft- und Seeverkehr gem. § 316c StGB

Bezirk Bergedorf

Stadtteile	Jahr 2023			Jahr 2024			Zu- / Abnahme	
	erfasste Fälle	aufgekl. Fälle	Aufkl. relativ	erfasste Fälle	aufgekl. Fälle	Aufkl. relativ	absolut	relativ
Lohbrügge	114	93	81,6%	115	100	87,0%	1	0,9%
Bergedorf	149	114	76,5%	125	85	68,0%	-24	-16,1%
Curslack	9	9	100,0%	6	5	83,3%	-3	-33,3%
Altengamme	1	0	0,0%	2	2	100,0%	1	100,0%
Neuengamme	2	2	100,0%	5	5	100,0%	3	150,0%
Kirchwerder	4	3	75,0%	8	7	87,5%	4	100,0%
Ochsenwerder	1	1	100,0%	6	6	100,0%	5	500,0%
Reitbrook	0	0	-	0	0	-	0	-
Allermöhe	4	3	75,0%	6	4	66,7%	2	50,0%
Billwerder	20	16	80,0%	18	17	94,4%	-2	-10,0%
Moorfleet	5	4	80,0%	7	4	57,1%	2	40,0%
Tatenberg	0	0	-	0	0	-	0	-
Spadenland	0	0	-	1	1	100,0%	1	-
Neuallermöhe	71	56	78,9%	66	50	75,8%	-5	-7,0%
Bezirk Bergedorf	380	301	79,2%	365	286	78,4%	-15	-3,9%

Bezirk Harburg

Stadtteile	Jahr 2023			Jahr 2024			Zu- / Abnahme	
	erfasste Fälle	aufgekl. Fälle	Aufkl. relativ	erfasste Fälle	aufgekl. Fälle	Aufkl. relativ	absolut	relativ
Harburg	351	222	63,2%	314	204	65,0%	-37	-10,5%
Neuland	8	6	75,0%	1	1	100,0%	-7	-87,5%
Gut Moor	0	0	-	0	0	-	0	-
Wilstorf	59	46	78,0%	54	40	74,1%	-5	-8,5%
Rönneburg	12	12	100,0%	2	2	100,0%	-10	-83,3%
Langenbek	9	6	66,7%	10	7	70,0%	1	11,1%
Sinstorf	5	5	100,0%	8	7	87,5%	3	60,0%
Marmstorf	13	12	92,3%	8	7	87,5%	-5	-38,5%
Eißendorf	61	52	85,2%	49	40	81,6%	-12	-19,7%
Heimfeld	76	61	80,3%	65	47	72,3%	-11	-14,5%
Moorburg	3	2	66,7%	3	1	33,3%	0	0,0%
Altenwerder	3	3	100,0%	4	4	100,0%	1	33,3%
Hausbruch	37	31	83,8%	43	40	93,0%	6	16,2%
Neugraben-Fischbek	108	92	85,2%	108	83	76,9%	0	0,0%
Francop	0	0	-	0	0	-	0	-
Neuenfelde	4	4	100,0%	13	12	92,3%	9	225,0%
Cranz	2	2	100,0%	2	2	100,0%	0	0,0%
Bezirk Harburg	751	556	74,0%	684	497	72,7%	-67	-8,9%

Zu- / Abnahme von Diebstahl insgesamt (PKS-Straftatenschlüssel *****)

Bezirke insgesamt

Bezirke	Jahr 2023			Jahr 2024			Zu- / Abnahme	
	erfasste Fälle	aufgekl. Fälle	Aufkl. relativ	erfasste Fälle	aufgekl. Fälle	Aufkl. relativ	absolut	relativ
Bezirk Hamburg-Mitte	36.950	11.594	31,4%	33.523	10.065	30,0%	-3.427	-9,3%
Bezirk Altona	11.750	2.776	23,6%	11.705	3.024	25,8%	-45	-0,4%
Bezirk Eimsbüttel	9.140	1.720	18,8%	9.476	1.704	18,0%	336	3,7%
Bezirk Nord	12.545	2.711	21,6%	12.002	2.352	19,6%	-543	-4,3%
Bezirk Wandsbek	13.282	3.006	22,6%	12.251	2.697	22,0%	-1.031	-7,8%
Bezirk Bergedorf	5.052	1.567	31,0%	3.621	1.060	29,3%	-1.431	-28,3%
Bezirk Harburg	7.638	2.642	34,6%	7.534	2.473	32,8%	-104	-1,4%
Bezirke insgesamt	96.357	26.016	27,0%	90.112	23.375	25,9%	-6.245	-6,5%
Hamburg unbekannt	2.198	129	5,9%	2.468	141	5,7%	270	12,3%
Tatort unbekannt	218	13	6,0%	330	11	3,3%	112	51,4%
Hamburg insgesamt	98.773	26.158	26,5%	92.910	23.527	25,3%	-5.863	-5,9%

Bezirk Hamburg-Mitte

Stadtteile	Jahr 2023			Jahr 2024			Zu- / Abnahme	
	erfasste Fälle	aufgekl. Fälle	Aufkl. relativ	erfasste Fälle	aufgekl. Fälle	Aufkl. relativ	absolut	relativ
Altstadt	6.067	3.492	57,6%	4.974	2.895	58,2%	-1.093	-18,0%
HafenCity	764	62	8,1%	828	84	10,1%	64	8,4%
Neustadt	2.305	399	17,3%	1.835	320	17,4%	-470	-20,4%
St. Pauli	6.516	929	14,3%	6.180	760	12,3%	-336	-5,2%
St. Georg	9.692	4.083	42,1%	9.399	3.785	40,3%	-293	-3,0%
Hammerbrook	1.638	252	15,4%	1.321	156	11,8%	-317	-19,4%
Borgfelde	449	51	11,4%	328	32	9,8%	-121	-26,9%
Hamm	1.484	245	16,5%	1.377	366	26,6%	-107	-7,2%
Horn	1.294	220	17,0%	1.243	242	19,5%	-51	-3,9%
Billstedt	3.332	955	28,7%	2.588	815	31,5%	-744	-22,3%
Billbrook	306	39	12,7%	308	28	9,1%	2	0,7%
Rothenburgsort	597	145	24,3%	578	145	25,1%	-19	-3,2%
Veddel	160	24	15,0%	186	12	6,5%	26	16,3%
Wilhelmsburg	2.002	612	30,6%	2.016	358	17,8%	14	0,7%
Kleiner Grasbrook	63	11	17,5%	65	4	6,2%	2	3,2%
Steinwerder	40	6	15,0%	38	9	23,7%	-2	-5,0%
Waltershof	30	4	13,3%	29	2	6,9%	-1	-3,3%
Finkenwerder	211	65	30,8%	230	52	22,6%	19	9,0%
Insel Neuwerk	0	0	-	0	0	-	0	-
Bezirk Hamburg-Mitte	36.950	11.594	31,4%	33.523	10.065	30,0%	-3.427	-9,3%

Zu- / Abnahme von Diebstahl insgesamt (PKS-Straftatenschlüssel ***)**

Bezirk Altona

Stadtteile	Jahr 2023			Jahr 2024			Zu- / Abnahme	
	erfasste Fälle	aufgekl. Fälle	Aufkl. relativ	erfasste Fälle	aufgekl. Fälle	Aufkl. relativ	absolut	relativ
Altona-Altstadt	1.911	493	25,8%	1.782	464	26,0%	-129	-6,8%
Sternschanze	775	53	6,8%	753	51	6,8%	-22	-2,8%
Altona-Nord	2.109	824	39,1%	2.263	966	42,7%	154	7,3%
Ottensen	1.511	444	29,4%	1.718	639	37,2%	207	13,7%
Bahrenfeld	1.362	247	18,1%	1.373	219	16,0%	11	0,8%
Groß Flottbek	267	32	12,0%	225	26	11,6%	-42	-15,7%
Othmarschen	555	45	8,1%	665	46	6,9%	110	19,8%
Lurup	911	221	24,3%	896	194	21,7%	-15	-1,6%
Osdorf	1.054	283	26,9%	877	283	32,3%	-177	-16,8%
Nienstedten	171	7	4,1%	177	15	8,5%	6	3,5%
Blankenese	385	42	10,9%	335	45	13,4%	-50	-13,0%
Iserbrook	167	9	5,4%	141	11	7,8%	-26	-15,6%
Stülldorf	189	26	13,8%	154	15	9,7%	-35	-18,5%
Rissen	383	50	13,1%	346	50	14,5%	-37	-9,7%
Bezirk Altona	11.750	2.776	23,6%	11.705	3.024	25,8%	-45	-0,4%

Bezirk Eimsbüttel

Stadtteile	Jahr 2023			Jahr 2024			Zu- / Abnahme	
	erfasste Fälle	aufgekl. Fälle	Aufkl. relativ	erfasste Fälle	aufgekl. Fälle	Aufkl. relativ	absolut	relativ
Eimsbüttel	1.934	309	16,0%	2.216	386	17,4%	282	14,6%
Rotherbaum	893	126	14,1%	997	143	14,3%	104	11,6%
Harvestehude	739	57	7,7%	838	75	8,9%	99	13,4%
Hoheluft-West	346	27	7,8%	380	36	9,5%	34	9,8%
Lokstedt	885	103	11,6%	776	96	12,4%	-109	-12,3%
Niendorf	1.438	464	32,3%	1.292	406	31,4%	-146	-10,2%
Schnelsen	536	92	17,2%	540	99	18,3%	4	0,7%
Eidelstedt	1.242	328	26,4%	1.344	275	20,5%	102	8,2%
Stellingen	1.127	214	19,0%	1.093	188	17,2%	-34	-3,0%
Bezirk Eimsbüttel	9.140	1.720	18,8%	9.476	1.704	18,0%	336	3,7%

Zu- / Abnahme von Diebstahl insgesamt (PKS-Straftatenschlüssel *****)

Bezirk Nord

Stadtteile	Jahr 2023			Jahr 2024			Zu- / Abnahme	
	erfasste Fälle	aufgekl. Fälle	Aufkl. relativ	erfasste Fälle	aufgekl. Fälle	Aufkl. relativ	absolut	relativ
Hoheluft-Ost	384	110	28,6%	407	72	17,7%	23	6,0%
Eppendorf	1.260	180	14,3%	1.231	158	12,8%	-29	-2,3%
Groß Borstel	338	37	10,9%	426	35	8,2%	88	26,0%
Alsterdorf	502	130	25,9%	515	115	22,3%	13	2,6%
Winterhude	1.950	291	14,9%	1.906	250	13,1%	-44	-2,3%
Uhlenhorst	615	49	8,0%	660	55	8,3%	45	7,3%
Hohenfelde	749	131	17,5%	668	107	16,0%	-81	-10,8%
Barmbek-Süd	1.431	249	17,4%	1.300	282	21,7%	-131	-9,2%
Dulsberg	393	76	19,3%	430	102	23,7%	37	9,4%
Barmbek-Nord	1.772	484	27,3%	1.671	500	29,9%	-101	-5,7%
Ohlsdorf	616	116	18,8%	499	90	18,0%	-117	-19,0%
Fuhlsbüttel	787	185	23,5%	766	176	23,0%	-21	-2,7%
Langenhorn	1.748	673	38,5%	1.523	410	26,9%	-225	-12,9%
Bezirk Nord	12.545	2.711	21,6%	12.002	2.352	19,6%	-543	-4,3%

Bezirk Wandsbek

Stadtteile	Jahr 2023			Jahr 2024			Zu- / Abnahme	
	erfasste Fälle	aufgekl. Fälle	Aufkl. relativ	erfasste Fälle	aufgekl. Fälle	Aufkl. relativ	absolut	relativ
Eilbek	761	118	15,5%	704	130	18,5%	-57	-7,5%
Wandsbek	2.122	681	32,1%	1.997	625	31,3%	-125	-5,9%
Marienthal	722	129	17,9%	760	157	20,7%	38	5,3%
Jenfeld	926	163	17,6%	703	114	16,2%	-223	-24,1%
Tonndorf	481	124	25,8%	434	83	19,1%	-47	-9,8%
Farmsen-Berne	1.275	267	20,9%	1.091	213	19,5%	-184	-14,4%
Bramfeld	1.206	356	29,5%	1.269	373	29,4%	63	5,2%
Steilshoop	684	235	34,4%	547	107	19,6%	-137	-20,0%
Wellingsbüttel	187	15	8,0%	199	26	13,1%	12	6,4%
Sasel	266	32	12,0%	298	19	6,4%	32	12,0%
Poppenbüttel	855	265	31,0%	785	190	24,2%	-70	-8,2%
Hummelsbüttel	363	66	18,2%	295	53	18,0%	-68	-18,7%
Lemsahl-Mellingstedt	79	3	3,8%	92	8	8,7%	13	16,5%
Duvenstedt	97	17	17,5%	81	9	11,1%	-16	-16,5%
Wohldorf-Ohlstedt	87	3	3,4%	72	2	2,8%	-15	-17,2%
Bergstedt	90	12	13,3%	106	13	12,3%	16	17,8%
Volksdorf	674	52	7,7%	462	43	9,3%	-212	-31,5%
Rahlstedt	2.407	468	19,4%	2.356	532	22,6%	-51	-2,1%
Bezirk Wandsbek	13.282	3.006	22,6%	12.251	2.697	22,0%	-1.031	-7,8%

Zu- / Abnahme von Diebstahl insgesamt (PKS-Straftatenschlüssel *****)

Bezirk Bergedorf

Stadtteile	Jahr 2023			Jahr 2024			Zu- / Abnahme	
	erfasste Fälle	aufgekl. Fälle	Aufkl. relativ	erfasste Fälle	aufgekl. Fälle	Aufkl. relativ	absolut	relativ
Lohbrügge	1.343	374	27,8%	1.058	318	30,1%	-285	-21,2%
Bergedorf	2.262	1.024	45,3%	1.545	547	35,4%	-717	-31,7%
Curslack	34	7	20,6%	35	4	11,4%	1	2,9%
Altengamme	11	0	0,0%	14	1	7,1%	3	27,3%
Neuengamme	24	4	16,7%	25	7	28,0%	1	4,2%
Kirchwerder	76	15	19,7%	64	14	21,9%	-12	-15,8%
Ochsenwerder	19	1	5,3%	18	2	11,1%	-1	-5,3%
Reitbrook	7	1	14,3%	3	0	0,0%	-4	-57,1%
Allermöhe	595	13	2,2%	258	10	3,9%	-337	-56,6%
Billwerder	86	12	14,0%	75	11	14,7%	-11	-12,8%
Moorfleet	87	23	26,4%	118	53	44,9%	31	35,6%
Tatenberg	13	0	0,0%	17	2	11,8%	4	30,8%
Spadenland	4	2	50,0%	0	0	-	-4	-100,0%
Neuallermöhe	491	91	18,5%	391	91	23,3%	-100	-20,4%
Bezirk Bergedorf	5.052	1.567	31,0%	3.621	1.060	29,3%	-1.431	-28,3%

Bezirk Harburg

Stadtteile	Jahr 2023			Jahr 2024			Zu- / Abnahme	
	erfasste Fälle	aufgekl. Fälle	Aufkl. relativ	erfasste Fälle	aufgekl. Fälle	Aufkl. relativ	absolut	relativ
Harburg	3.765	1.728	45,9%	3.807	1.690	44,4%	42	1,1%
Neuland	92	10	10,9%	61	11	18,0%	-31	-33,7%
Gut Moor	1	0	0,0%	2	0	0,0%	1	100,0%
Wilstorf	545	170	31,2%	467	95	20,3%	-78	-14,3%
Rönneburg	39	8	20,5%	49	3	6,1%	10	25,6%
Langenbek	63	19	30,2%	58	13	22,4%	-5	-7,9%
Sinstorf	57	6	10,5%	64	3	4,7%	7	12,3%
Marmstorf	148	27	18,2%	140	26	18,6%	-8	-5,4%
Eißendorf	443	65	14,7%	436	53	12,2%	-7	-1,6%
Heimfeld	851	141	16,6%	715	94	13,1%	-136	-16,0%
Moorburg	24	1	4,2%	20	3	15,0%	-4	-16,7%
Altenwerder	22	6	27,3%	24	0	0,0%	2	9,1%
Hausbruch	440	141	32,0%	454	134	29,5%	14	3,2%
Neugraben-Fischbek	1.101	315	28,6%	1.173	338	28,8%	72	6,5%
Francop	2	1	50,0%	5	0	0,0%	3	150,0%
Neuenfelde	38	4	10,5%	52	10	19,2%	14	36,8%
Cranz	7	0	0,0%	7	0	0,0%	0	0,0%
Bezirk Harburg	7.638	2.642	34,6%	7.534	2.473	32,8%	-104	-1,4%

Zu- / Abnahme der Wohnungseinbruchdiebstähle gem. § 244 Abs. 1 Nr. 3 StGB

(PKS-Summenschlüssel 888000)

Der Summenschlüssel „888000 Wohnungseinbruchdiebstähle“ umfasst folgende Deliktsbereiche:
 435000 Wohnungseinbruchdiebstahl (ohne TWE) § 244 Abs. 1 Nr. 3 StGB
 436000 Tageswohnungseinbruch (TWE)
 (von einem TWE ist auszugehen, wenn die Tatzeit zwischen 06:00 und 21:00 Uhr liegt)

Bezirke insgesamt

Bezirke	Jahr 2023			Jahr 2024			Zu- / Abnahme	
	erfasste Fälle	aufgekl. Fälle	Aufkl. relativ	erfasste Fälle	aufgekl. Fälle	Aufkl. relativ	absolut	relativ
Bezirk Hamburg-Mitte	460	41	8,9%	419	41	9,8%	-41	-8,9%
Bezirk Altona	488	25	5,1%	402	42	10,4%	-86	-17,6%
Bezirk Eimsbüttel	430	37	8,6%	365	26	7,1%	-65	-15,1%
Bezirk Nord	400	45	11,3%	548	70	12,8%	148	37,0%
Bezirk Wandsbek	819	56	6,8%	785	48	6,1%	-34	-4,2%
Bezirk Bergedorf	143	4	2,8%	106	13	12,3%	-37	-25,9%
Bezirk Harburg	336	31	9,2%	380	30	7,9%	44	13,1%
Bezirke insgesamt	3.076	239	7,8%	3.005	270	9,0%	-71	-2,3%
Hamburg unbekannt	4	3	75,0%	3	2	66,7%	-1	-25,0%
Tatort unbekannt	0	0	-	0	0	-	0	-
Hamburg insgesamt	3.080	242	7,9%	3.008	272	9,0%	-72	-2,3%

Bezirk Hamburg-Mitte

Stadtteile	Jahr 2023			Jahr 2024			Zu- / Abnahme	
	erfasste Fälle	aufgekl. Fälle	Aufkl. relativ	erfasste Fälle	aufgekl. Fälle	Aufkl. relativ	absolut	relativ
Altstadt	3	0	0,0%	6	0	0,0%	3	100,0%
HafenCity	8	0	0,0%	8	0	0,0%	0	0,0%
Neustadt	17	0	0,0%	26	1	3,8%	9	52,9%
St. Pauli	32	5	15,6%	40	6	15,0%	8	25,0%
St. Georg	22	3	13,6%	21	2	9,5%	-1	-4,5%
Hammerbrook	13	1	7,7%	6	1	16,7%	-7	-53,8%
Borgfelde	14	6	42,9%	21	6	28,6%	7	50,0%
Hamm	76	5	6,6%	41	4	9,8%	-35	-46,1%
Horn	73	5	6,8%	45	1	2,2%	-28	-38,4%
Billstedt	141	6	4,3%	102	11	10,8%	-39	-27,7%
Billbrook	3	0	0,0%	4	0	0,0%	1	33,3%
Rothenburgsort	13	1	7,7%	6	1	16,7%	-7	-53,8%
Veddel	3	0	0,0%	5	1	20,0%	2	66,7%
Wilhelmsburg	37	8	21,6%	77	6	7,8%	40	108,1%
Kleiner Grasbrook	0	0	-	1	0	0,0%	1	-
Steinwerder	0	0	-	1	0	0,0%	1	-
Waltershof	0	0	-	0	0	-	0	-
Finkenwerder	5	1	20,0%	9	1	11,1%	4	80,0%
Insel Neuwerk	0	0	-	0	0	-	0	-
Bezirk Hamburg-Mitte	460	41	8,9%	419	41	9,8%	-41	-8,9%

Zu- / Abnahme der Wohnungseinbruchdiebstähle gem. § 244 Abs. 1 Nr. 3 StGB

(PKS-Summenschlüssel 888000)

Der Summenschlüssel „888000 Wohnungseinbruchdiebstähle“ umfasst folgende Deliktsbereiche:
 435000 Wohnungseinbruchdiebstahl (ohne TWE) § 244 Abs. 1 Nr. 3 StGB
 436000 Tageswohnungseinbruch (TWE)
 (von einem TWE ist auszugehen, wenn die Tatzeit zwischen 06:00 und 21:00 Uhr liegt)

Bezirk Altona

Stadtteile	Jahr 2023			Jahr 2024			Zu- / Abnahme	
	erfasste Fälle	aufgekl. Fälle	Aufkl. relativ	erfasste Fälle	aufgekl. Fälle	Aufkl. relativ	absolut	relativ
Altona-Altstadt	34	4	11,8%	44	3	6,8%	10	29,4%
Sternschanze	7	0	0,0%	8	0	0,0%	1	14,3%
Altona-Nord	18	0	0,0%	15	0	0,0%	-3	-16,7%
Ottensen	36	2	5,6%	29	5	17,2%	-7	-19,4%
Bahrenfeld	41	2	4,9%	43	13	30,2%	2	4,9%
Groß Flottbek	24	0	0,0%	28	0	0,0%	4	16,7%
Othmarschen	42	5	11,9%	38	2	5,3%	-4	-9,5%
Lurup	59	4	6,8%	40	3	7,5%	-19	-32,2%
Osdorf	40	1	2,5%	23	2	8,7%	-17	-42,5%
Nienstedten	13	1	7,7%	11	0	0,0%	-2	-15,4%
Blankenese	64	3	4,7%	43	10	23,3%	-21	-32,8%
Iserbrook	38	1	2,6%	27	2	7,4%	-11	-28,9%
Sülldorf	35	1	2,9%	13	0	0,0%	-22	-62,9%
Rissen	37	1	2,7%	40	2	5,0%	3	8,1%
Bezirk Altona	488	25	5,1%	402	42	10,4%	-86	-17,6%

Bezirk Eimsbüttel

Stadtteile	Jahr 2023			Jahr 2024			Zu- / Abnahme	
	erfasste Fälle	aufgekl. Fälle	Aufkl. relativ	erfasste Fälle	aufgekl. Fälle	Aufkl. relativ	absolut	relativ
Eimsbüttel	76	10	13,2%	51	8	15,7%	-25	-32,9%
Rotherbaum	14	2	14,3%	27	4	14,8%	13	92,9%
Harvestehude	36	1	2,8%	58	1	1,7%	22	61,1%
Hoheluft-West	34	0	0,0%	13	2	15,4%	-21	-61,8%
Lokstedt	59	7	11,9%	43	3	7,0%	-16	-27,1%
Niendorf	62	6	9,7%	69	1	1,4%	7	11,3%
Schnelsen	51	4	7,8%	47	3	6,4%	-4	-7,8%
Eidelstedt	61	3	4,9%	24	3	12,5%	-37	-60,7%
Stellingen	37	4	10,8%	33	1	3,0%	-4	-10,8%
Bezirk Eimsbüttel	430	37	8,6%	365	26	7,1%	-65	-15,1%

Zu- / Abnahme der Wohnungseinbruchdiebstähle gem. § 244 Abs. 1 Nr. 3 StGB

(PKS-Summenschlüssel 888000)

Der Summenschlüssel „888000 Wohnungseinbruchdiebstähle“ umfasst folgende Deliktsbereiche:
 435000 Wohnungseinbruchdiebstahl (ohne TWE) § 244 Abs. 1 Nr. 3 StGB
 436000 Tageswohnungseinbruch (TWE)
 (von einem TWE ist auszugehen, wenn die Tatzeit zwischen 06:00 und 21:00 Uhr liegt)

Bezirk Nord

Stadtteile	Jahr 2023			Jahr 2024			Zu- / Abnahme	
	erfasste Fälle	aufgekl. Fälle	Aufkl. relativ	erfasste Fälle	aufgekl. Fälle	Aufkl. relativ	absolut	relativ
Hoheluft-Ost	13	7	53,8%	15	1	6,7%	2	15,4%
Eppendorf	37	4	10,8%	39	3	7,7%	2	5,4%
Groß Borstel	13	1	7,7%	14	1	7,1%	1	7,7%
Alsterdorf	25	3	12,0%	43	5	11,6%	18	72,0%
Winterhude	61	3	4,9%	98	12	12,2%	37	60,7%
Uhlenhorst	21	3	14,3%	69	5	7,2%	48	228,6%
Hohenfelde	23	4	17,4%	27	6	22,2%	4	17,4%
Barmbek-Süd	39	2	5,1%	33	0	0,0%	-6	-15,4%
Dulsberg	24	0	0,0%	19	0	0,0%	-5	-20,8%
Barmbek-Nord	36	6	16,7%	31	2	6,5%	-5	-13,9%
Ohlsdorf	21	2	9,5%	41	20	48,8%	20	95,2%
Fuhlsbüttel	13	1	7,7%	32	2	6,3%	19	146,2%
Langenhorn	74	9	12,2%	87	13	14,9%	13	17,6%
Bezirk Nord	400	45	11,3%	548	70	12,8%	148	37,0%

Bezirk Wandsbek

Stadtteile	Jahr 2023			Jahr 2024			Zu- / Abnahme	
	erfasste Fälle	aufgekl. Fälle	Aufkl. relativ	erfasste Fälle	aufgekl. Fälle	Aufkl. relativ	absolut	relativ
Eilbek	54	3	5,6%	43	5	11,6%	-11	-20,4%
Wandsbek	85	3	3,5%	67	8	11,9%	-18	-21,2%
Marienthal	33	1	3,0%	32	7	21,9%	-1	-3,0%
Jenfeld	61	4	6,6%	39	2	5,1%	-22	-36,1%
Tonndorf	39	2	5,1%	23	1	4,3%	-16	-41,0%
Farmsen-Berne	60	5	8,3%	55	3	5,5%	-5	-8,3%
Bramfeld	71	8	11,3%	106	6	5,7%	35	49,3%
Steilshoop	18	1	5,6%	28	0	0,0%	10	55,6%
Wellingsbüttel	26	0	0,0%	50	3	6,0%	24	92,3%
Sasel	24	2	8,3%	34	1	2,9%	10	41,7%
Poppenbüttel	35	4	11,4%	39	1	2,6%	4	11,4%
Hummelsbüttel	21	2	9,5%	23	1	4,3%	2	9,5%
Lemsahl-Mellingstedt	27	1	3,7%	17	0	0,0%	-10	-37,0%
Duvenstedt	22	0	0,0%	17	0	0,0%	-5	-22,7%
Wohldorf-Ohlstedt	10	0	0,0%	12	0	0,0%	2	20,0%
Bergstedt	14	2	14,3%	19	1	5,3%	5	35,7%
Volksdorf	55	8	14,5%	44	1	2,3%	-11	-20,0%
Rahlstedt	164	10	6,1%	137	8	5,8%	-27	-16,5%
Bezirk Wandsbek	819	56	6,8%	785	48	6,1%	-34	-4,2%

Zu- / Abnahme der Wohnungseinbruchdiebstähle gem. § 244 Abs. 1 Nr. 3 StGB

(PKS-Summenschlüssel 888000)

Der Summenschlüssel „888000 Wohnungseinbruchdiebstähle“ umfasst folgende Deliktsbereiche:
 435000 Wohnungseinbruchdiebstahl (ohne TWE) § 244 Abs. 1 Nr. 3 StGB
 436000 Tageswohnungseinbruch (TWE)
 (von einem TWE ist auszugehen, wenn die Tatzeit zwischen 06:00 und 21:00 Uhr liegt)

Bezirk Bergedorf

Stadtteile	Jahr 2023			Jahr 2024			Zu- / Abnahme	
	erfasste Fälle	aufgekl. Fälle	Aufkl. relativ	erfasste Fälle	aufgekl. Fälle	Aufkl. relativ	absolut	relativ
Lohbrügge	59	2	3,4%	43	4	9,3%	-16	-27,1%
Bergedorf	47	1	2,1%	37	5	13,5%	-10	-21,3%
Curslack	2	0	0,0%	2	0	0,0%	0	0,0%
Altengamme	1	0	0,0%	3	0	0,0%	2	200,0%
Neuengamme	3	0	0,0%	0	0	-	-3	-100,0%
Kirchwerder	4	0	0,0%	3	1	33,3%	-1	-25,0%
Ochsenwerder	0	0	-	1	0	0,0%	1	-
Reitbrook	0	0	-	1	0	0,0%	1	-
Allermöhe	4	0	0,0%	3	0	0,0%	-1	-25,0%
Billwerder	4	0	0,0%	0	0	-	-4	-100,0%
Moorfleet	0	0	-	2	0	0,0%	2	-
Tatenberg	0	0	-	0	0	-	0	-
Spadenland	0	0	-	0	0	-	0	-
Neuallermöhe	19	1	5,3%	11	3	27,3%	-8	-42,1%
Bezirk Bergedorf	143	4	2,8%	106	13	12,3%	-37	-25,9%

Bezirk Harburg

Stadtteile	Jahr 2023			Jahr 2024			Zu- / Abnahme	
	erfasste Fälle	aufgekl. Fälle	Aufkl. relativ	erfasste Fälle	aufgekl. Fälle	Aufkl. relativ	absolut	relativ
Harburg	47	4	8,5%	49	17	34,7%	2	4,3%
Neuland	1	0	0,0%	2	0	0,0%	1	100,0%
Gut Moor	1	0	0,0%	0	0	-	-1	-100,0%
Wilstorf	27	5	18,5%	37	3	8,1%	10	37,0%
Rönneburg	1	0	0,0%	6	0	0,0%	5	500,0%
Langenbek	16	2	12,5%	6	0	0,0%	-10	-62,5%
Sinstorf	6	0	0,0%	6	0	0,0%	0	0,0%
Marmstorf	16	2	12,5%	19	1	5,3%	3	18,8%
Eißendorf	66	7	10,6%	58	1	1,7%	-8	-12,1%
Heimfeld	40	3	7,5%	57	4	7,0%	17	42,5%
Moorburg	1	0	0,0%	4	0	0,0%	3	300,0%
Altenwerder	0	0	-	0	0	-	0	-
Hausbruch	45	2	4,4%	45	1	2,2%	0	0,0%
Neugraben-Fischbek	62	6	9,7%	89	3	3,4%	27	43,5%
Francop	0	0	-	0	0	-	0	-
Neuenfelde	6	0	0,0%	2	0	0,0%	-4	-66,7%
Cranz	1	0	0,0%	0	0	-	-1	-100,0%
Bezirk Harburg	336	31	9,2%	380	30	7,9%	44	13,1%

Zu- / Abnahme von Diebstahl insgesamt von Kraftwagen (PKS-Straftatenschlüssel ***1**)

Bezirke insgesamt

Bezirke	Jahr 2023			Jahr 2024			Zu- / Abnahme	
	erfasste Fälle	aufgekl. Fälle	Aufkl. relativ	erfasste Fälle	aufgekl. Fälle	Aufkl. relativ	absolut	relativ
Bezirk Hamburg-Mitte	412	40	9,7%	382	43	11,3%	-30	-7,3%
Bezirk Altona	162	13	8,0%	214	20	9,3%	52	32,1%
Bezirk Eimsbüttel	123	14	11,4%	206	16	7,8%	83	67,5%
Bezirk Nord	259	19	7,3%	325	21	6,5%	66	25,5%
Bezirk Wandsbek	352	43	12,2%	362	27	7,5%	10	2,8%
Bezirk Bergedorf	147	15	10,2%	78	5	6,4%	-69	-46,9%
Bezirk Harburg	116	14	12,1%	136	12	8,8%	20	17,2%
Bezirke insgesamt	1.571	158	10,1%	1.703	144	8,5%	132	8,4%
Hamburg unbekannt	9	1	11,1%	12	5	41,7%	3	33,3%
Tatort unbekannt	2	2	100,0%	2	0	0,0%	0	0,0%
Hamburg insgesamt	1.582	161	10,2%	1.717	149	8,7%	135	8,5%

Bezirk Hamburg-Mitte

Stadtteile	Jahr 2023			Jahr 2024			Zu- / Abnahme	
	erfasste Fälle	aufgekl. Fälle	Aufkl. relativ	erfasste Fälle	aufgekl. Fälle	Aufkl. relativ	absolut	relativ
Altstadt	28	4	14,3%	13	2	15,4%	-15	-53,6%
HafenCity	15	2	13,3%	19	0	0,0%	4	26,7%
Neustadt	35	1	2,9%	15	0	0,0%	-20	-57,1%
St. Pauli	20	7	35,0%	22	7	31,8%	2	10,0%
St. Georg	23	3	13,0%	34	6	17,6%	11	47,8%
Hammerbrook	33	3	9,1%	18	2	11,1%	-15	-45,5%
Borgfelde	7	0	0,0%	6	0	0,0%	-1	-14,3%
Hamm	61	2	3,3%	46	4	8,7%	-15	-24,6%
Horn	45	3	6,7%	39	5	12,8%	-6	-13,3%
Billstedt	67	5	7,5%	74	6	8,1%	7	10,4%
Billbrook	19	1	5,3%	21	1	4,8%	2	10,5%
Rothenburgsort	20	3	15,0%	23	4	17,4%	3	15,0%
Veddel	6	1	16,7%	6	0	0,0%	0	0,0%
Wilhelmsburg	30	5	16,7%	41	5	12,2%	11	36,7%
Kleiner Grasbrook	0	0	-	2	0	0,0%	2	-
Steinwerder	1	0	0,0%	1	1	100,0%	0	0,0%
Waltershof	0	0	-	2	0	0,0%	2	-
Finkenwerder	2	0	0,0%	0	0	-	-2	-100,0%
Insel Neuwerk	0	0	-	0	0	-	0	-
Bezirk Hamburg-Mitte	412	40	9,7%	382	43	11,3%	-30	-7,3%

Zu- / Abnahme von Diebstahl insgesamt von Kraftwagen (PKS-Straftatenschlüssel ***1**)

Bezirk Altona

Stadtteile	Jahr 2023			Jahr 2024			Zu- / Abnahme	
	erfasste Fälle	aufgekl. Fälle	Aufkl. relativ	erfasste Fälle	aufgekl. Fälle	Aufkl. relativ	absolut	relativ
Altona-Altstadt	12	0	0,0%	18	2	11,1%	6	50,0%
Sternschanze	3	1	33,3%	6	1	16,7%	3	100,0%
Altona-Nord	17	1	5,9%	18	2	11,1%	1	5,9%
Ottensen	10	2	20,0%	13	3	23,1%	3	30,0%
Bahrenfeld	26	1	3,8%	38	2	5,3%	12	46,2%
Groß Flottbek	8	0	0,0%	15	1	6,7%	7	87,5%
Othmarschen	14	1	7,1%	21	1	4,8%	7	50,0%
Lurup	28	3	10,7%	33	5	15,2%	5	17,9%
Osdorf	22	2	9,1%	17	1	5,9%	-5	-22,7%
Nienstedten	7	0	0,0%	7	0	0,0%	0	0,0%
Blankenese	6	2	33,3%	10	0	0,0%	4	66,7%
Iserbrook	1	0	0,0%	11	1	9,1%	10	1000,0%
Sülldorf	3	0	0,0%	6	1	16,7%	3	100,0%
Rissen	5	0	0,0%	1	0	0,0%	-4	-80,0%
Bezirk Altona	162	13	8,0%	214	20	9,3%	52	32,1%

Bezirk Eimsbüttel

Stadtteile	Jahr 2023			Jahr 2024			Zu- / Abnahme	
	erfasste Fälle	aufgekl. Fälle	Aufkl. relativ	erfasste Fälle	aufgekl. Fälle	Aufkl. relativ	absolut	relativ
Eimsbüttel	24	1	4,2%	30	3	10,0%	6	25,0%
Rotherbaum	7	2	28,6%	26	3	11,5%	19	271,4%
Harvestehude	22	1	4,5%	27	2	7,4%	5	22,7%
Hoheluft-West	1	0	0,0%	5	0	0,0%	4	400,0%
Lokstedt	13	0	0,0%	18	5	27,8%	5	38,5%
Niendorf	14	5	35,7%	36	1	2,8%	22	157,1%
Schnelsen	15	1	6,7%	21	1	4,8%	6	40,0%
Eidelstedt	15	2	13,3%	19	1	5,3%	4	26,7%
Stellingen	12	2	16,7%	24	0	0,0%	12	100,0%
Bezirk Eimsbüttel	123	14	11,4%	206	16	7,8%	83	67,5%

Zu- / Abnahme von Diebstahl insgesamt von Kraftwagen (PKS-Straftatenschlüssel ***1**)

Bezirk Nord

Stadtteile	Jahr 2023			Jahr 2024			Zu- / Abnahme	
	erfasste Fälle	aufgekl. Fälle	Aufkl. relativ	erfasste Fälle	aufgekl. Fälle	Aufkl. relativ	absolut	relativ
Hoheluft-Ost	2	0	0,0%	10	0	0,0%	8	400,0%
Eppendorf	33	5	15,2%	34	2	5,9%	1	3,0%
Groß Borstel	7	1	14,3%	12	0	0,0%	5	71,4%
Alsterdorf	21	0	0,0%	36	3	8,3%	15	71,4%
Winterhude	32	2	6,3%	56	0	0,0%	24	75,0%
Uhlenhorst	13	2	15,4%	13	1	7,7%	0	0,0%
Hohenfelde	11	1	9,1%	11	1	9,1%	0	0,0%
Barmbek-Süd	31	0	0,0%	31	1	3,2%	0	0,0%
Dulsberg	14	0	0,0%	8	1	12,5%	-6	-42,9%
Barmbek-Nord	33	2	6,1%	42	2	4,8%	9	27,3%
Ohlsdorf	17	0	0,0%	25	4	16,0%	8	47,1%
Fuhlsbüttel	12	4	33,3%	15	2	13,3%	3	25,0%
Langenhorn	33	2	6,1%	32	4	12,5%	-1	-3,0%
Bezirk Nord	259	19	7,3%	325	21	6,5%	66	25,5%

Bezirk Wandsbek

Stadtteile	Jahr 2023			Jahr 2024			Zu- / Abnahme	
	erfasste Fälle	aufgekl. Fälle	Aufkl. relativ	erfasste Fälle	aufgekl. Fälle	Aufkl. relativ	absolut	relativ
Eilbek	18	1	5,6%	32	2	6,3%	14	77,8%
Wandsbek	35	4	11,4%	49	4	8,2%	14	40,0%
Marienthal	16	1	6,3%	13	2	15,4%	-3	-18,8%
Jenfeld	37	2	5,4%	26	2	7,7%	-11	-29,7%
Tonndorf	11	3	27,3%	18	2	11,1%	7	63,6%
Farmsen-Berne	44	2	4,5%	23	0	0,0%	-21	-47,7%
Bramfeld	42	5	11,9%	42	5	11,9%	0	0,0%
Steilshoop	15	0	0,0%	21	0	0,0%	6	40,0%
Wellingsbüttel	6	3	50,0%	6	0	0,0%	0	0,0%
Sasel	12	4	33,3%	15	1	6,7%	3	25,0%
Poppenbüttel	13	1	7,7%	9	1	11,1%	-4	-30,8%
Hummelsbüttel	14	2	14,3%	19	1	5,3%	5	35,7%
Lemsahl-Mellingstedt	4	0	0,0%	3	1	33,3%	-1	-25,0%
Duvenstedt	1	1	100,0%	0	0	-	-1	-100,0%
Wohldorf-Ohlstedt	1	0	0,0%	0	0	-	-1	-100,0%
Bergstedt	5	2	40,0%	3	0	0,0%	-2	-40,0%
Volkisdorf	5	0	0,0%	14	5	35,7%	9	180,0%
Rahlstedt	73	12	16,4%	69	1	1,4%	-4	-5,5%
Bezirk Wandsbek	352	43	12,2%	362	27	7,5%	10	2,8%

Zu- / Abnahme von Diebstahl insgesamt von Kraftwagen (PKS-Straftatenschlüssel ***1**)

Bezirk Bergedorf

Stadtteile	Jahr 2023			Jahr 2024			Zu- / Abnahme	
	erfasste Fälle	aufgekl. Fälle	Aufkl. relativ	erfasste Fälle	aufgekl. Fälle	Aufkl. relativ	absolut	relativ
Lohbrügge	61	4	6,6%	41	2	4,9%	-20	-32,8%
Bergedorf	42	3	7,1%	13	1	7,7%	-29	-69,0%
Curslack	1	0	0,0%	1	0	0,0%	0	0,0%
Altengamme	0	0	-	1	0	0,0%	1	-
Neuengamme	2	2	100,0%	0	0	-	-2	-100,0%
Kirchwerder	5	1	20,0%	0	0	-	-5	-100,0%
Ochsenwerder	1	0	0,0%	1	1	100,0%	0	0,0%
Reitbrook	0	0	-	0	0	-	0	-
Allermöhe	9	0	0,0%	2	1	50,0%	-7	-77,8%
Billwerder	2	0	0,0%	3	0	0,0%	1	50,0%
Moorfleet	1	1	100,0%	1	0	0,0%	0	0,0%
Tatenberg	0	0	-	1	0	0,0%	1	-
Spadenland	1	1	100,0%	0	0	-	-1	-100,0%
Neuallermöhe	22	3	13,6%	14	0	0,0%	-8	-36,4%
Bezirk Bergedorf	147	15	10,2%	78	5	6,4%	-69	-46,9%

Bezirk Harburg

Stadtteile	Jahr 2023			Jahr 2024			Zu- / Abnahme	
	erfasste Fälle	aufgekl. Fälle	Aufkl. relativ	erfasste Fälle	aufgekl. Fälle	Aufkl. relativ	absolut	relativ
Harburg	20	3	15,0%	23	1	4,3%	3	15,0%
Neuland	4	0	0,0%	2	0	0,0%	-2	-50,0%
Gut Moor	0	0	-	0	0	-	0	-
Wilstorf	17	2	11,8%	17	5	29,4%	0	0,0%
Rönneburg	1	1	100,0%	5	0	0,0%	4	400,0%
Langenbek	1	0	0,0%	3	0	0,0%	2	200,0%
Sinstorf	4	0	0,0%	6	0	0,0%	2	50,0%
Marmstorf	7	2	28,6%	9	1	11,1%	2	28,6%
Eißendorf	13	1	7,7%	10	0	0,0%	-3	-23,1%
Heimfeld	15	2	13,3%	20	1	5,0%	5	33,3%
Moorburg	0	0	-	0	0	-	0	-
Altenwerder	1	0	0,0%	1	0	0,0%	0	0,0%
Hausbruch	8	1	12,5%	18	3	16,7%	10	125,0%
Neugraben-Fischbek	23	2	8,7%	21	1	4,8%	-2	-8,7%
Francop	0	0	-	0	0	-	0	-
Neuenfelde	0	0	-	1	0	0,0%	1	-
Cranz	2	0	0,0%	0	0	-	-2	-100,0%
Bezirk Harburg	116	14	12,1%	136	12	8,8%	20	17,2%

Zu- / Abnahme von Diebstahl insgesamt an/aus Kfz

(PKS-Straftatenschlüssel *50***)

Bezirke insgesamt

Bezirke	Jahr 2023			Jahr 2024			Zu- / Abnahme	
	erfasste Fälle	aufgekl. Fälle	Aufkl. relativ	erfasste Fälle	aufgekl. Fälle	Aufkl. relativ	absolut	relativ
Bezirk Hamburg-Mitte	4.640	220	4,7%	4.063	189	4,7%	-577	-12,4%
Bezirk Altona	1.425	29	2,0%	1.280	28	2,2%	-145	-10,2%
Bezirk Eimsbüttel	1.136	24	2,1%	1.330	22	1,7%	194	17,1%
Bezirk Nord	1.612	67	4,2%	1.742	46	2,6%	130	8,1%
Bezirk Wandsbek	2.117	40	1,9%	1.966	57	2,9%	-151	-7,1%
Bezirk Bergedorf	651	17	2,6%	514	7	1,4%	-137	-21,0%
Bezirk Harburg	1.138	52	4,6%	1.070	36	3,4%	-68	-6,0%
Bezirke insgesamt	12.719	449	3,5%	11.965	385	3,2%	-754	-5,9%
Hamburg unbekannt	135	4	3,0%	108	1	0,9%	-27	-20,0%
Tatort unbekannt	19	0	0,0%	23	0	0,0%	4	21,1%
Hamburg insgesamt	12.873	453	3,5%	12.096	386	3,2%	-777	-6,0%

Bezirk Hamburg-Mitte

Stadtteile	Jahr 2023			Jahr 2024			Zu- / Abnahme	
	erfasste Fälle	aufgekl. Fälle	Aufkl. relativ	erfasste Fälle	aufgekl. Fälle	Aufkl. relativ	absolut	relativ
Altstadt	506	34	6,7%	374	15	4,0%	-132	-26,1%
HafenCity	75	1	1,3%	92	4	4,3%	17	22,7%
Neustadt	269	11	4,1%	206	7	3,4%	-63	-23,4%
St. Pauli	373	25	6,7%	320	27	8,4%	-53	-14,2%
St. Georg	920	59	6,4%	889	71	8,0%	-31	-3,4%
Hammerbrook	615	48	7,8%	439	35	8,0%	-176	-28,6%
Borgfelde	144	5	3,5%	102	2	2,0%	-42	-29,2%
Hamm	288	5	1,7%	240	10	4,2%	-48	-16,7%
Horn	289	4	1,4%	253	3	1,2%	-36	-12,5%
Billstedt	427	3	0,7%	374	2	0,5%	-53	-12,4%
Billbrook	102	3	2,9%	133	1	0,8%	31	30,4%
Rothenburgsort	167	3	1,8%	170	5	2,9%	3	1,8%
Veddel	50	2	4,0%	49	0	0,0%	-1	-2,0%
Wilhelmsburg	345	17	4,9%	380	6	1,6%	35	10,1%
Kleiner Grasbrook	26	0	0,0%	21	0	0,0%	-5	-19,2%
Steinwerder	9	0	0,0%	7	1	14,3%	-2	-22,2%
Waltershof	15	0	0,0%	4	0	0,0%	-11	-73,3%
Finkenwerder	20	0	0,0%	10	0	0,0%	-10	-50,0%
Insel Neuwerk	0	0	-	0	0	-	0	-
Bezirk Hamburg-Mitte	4.640	220	4,7%	4.063	189	4,7%	-577	-12,4%

Zu- / Abnahme von Diebstahl insgesamt an/aus Kfz

(PKS-Straftatenschlüssel *50***)

Bezirk Altona

Stadtteile	Jahr 2023			Jahr 2024			Zu- / Abnahme	
	erfasste Fälle	aufgekl. Fälle	Aufkl. relativ	erfasste Fälle	aufgekl. Fälle	Aufkl. relativ	absolut	relativ
Altona-Altstadt	227	13	5,7%	189	12	6,3%	-38	-16,7%
Sternschanze	46	1	2,2%	32	2	6,3%	-14	-30,4%
Altona-Nord	190	1	0,5%	166	2	1,2%	-24	-12,6%
Ottensen	123	2	1,6%	156	3	1,9%	33	26,8%
Bahrenfeld	230	3	1,3%	192	4	2,1%	-38	-16,5%
Groß Flottbek	44	1	2,3%	29	0	0,0%	-15	-34,1%
Othmarschen	100	1	1,0%	109	0	0,0%	9	9,0%
Lurup	170	3	1,8%	148	2	1,4%	-22	-12,9%
Osdorf	106	3	2,8%	93	1	1,1%	-13	-12,3%
Nienstedten	39	1	2,6%	25	2	8,0%	-14	-35,9%
Blankenese	52	0	0,0%	57	0	0,0%	5	9,6%
Iserbrook	20	0	0,0%	18	0	0,0%	-2	-10,0%
Sülldorf	27	0	0,0%	28	0	0,0%	1	3,7%
Rissen	51	0	0,0%	38	0	0,0%	-13	-25,5%
Bezirk Altona	1.425	29	2,0%	1.280	28	2,2%	-145	-10,2%

Bezirk Eimsbüttel

Stadtteile	Jahr 2023			Jahr 2024			Zu- / Abnahme	
	erfasste Fälle	aufgekl. Fälle	Aufkl. relativ	erfasste Fälle	aufgekl. Fälle	Aufkl. relativ	absolut	relativ
Eimsbüttel	167	3	1,8%	226	5	2,2%	59	35,3%
Rotherbaum	114	4	3,5%	156	0	0,0%	42	36,8%
Harvestehude	140	1	0,7%	191	4	2,1%	51	36,4%
Hoheluft-West	25	2	8,0%	31	3	9,7%	6	24,0%
Lokstedt	122	1	0,8%	154	1	0,6%	32	26,2%
Niendorf	145	2	1,4%	109	3	2,8%	-36	-24,8%
Schnelsen	58	1	1,7%	84	0	0,0%	26	44,8%
Eidelstedt	143	2	1,4%	127	5	3,9%	-16	-11,2%
Stellingen	222	8	3,6%	252	1	0,4%	30	13,5%
Bezirk Eimsbüttel	1.136	24	2,1%	1.330	22	1,7%	194	17,1%

Zu- / Abnahme von Diebstahl insgesamt an/aus Kfz

(PKS-Straftatenschlüssel *50***)

Bezirk Nord

Stadtteile	Jahr 2023			Jahr 2024			Zu- / Abnahme	
	erfasste Fälle	aufgekl. Fälle	Aufkl. relativ	erfasste Fälle	aufgekl. Fälle	Aufkl. relativ	absolut	relativ
Hoheluft-Ost	36	0	0,0%	48	0	0,0%	12	33,3%
Eppendorf	125	3	2,4%	233	2	0,9%	108	86,4%
Groß Borstel	64	1	1,6%	102	0	0,0%	38	59,4%
Alsterdorf	70	0	0,0%	84	2	2,4%	14	20,0%
Winterhude	281	38	13,5%	296	8	2,7%	15	5,3%
Uhlenhorst	77	2	2,6%	160	5	3,1%	83	107,8%
Hohenfelde	195	3	1,5%	142	4	2,8%	-53	-27,2%
Barmbek-Süd	172	5	2,9%	154	5	3,2%	-18	-10,5%
Dulsberg	51	1	2,0%	66	2	3,0%	15	29,4%
Barmbek-Nord	196	5	2,6%	116	1	0,9%	-80	-40,8%
Ohlsdorf	119	1	0,8%	59	4	6,8%	-60	-50,4%
Fuhlsbüttel	95	4	4,2%	87	5	5,7%	-8	-8,4%
Langenhorn	131	4	3,1%	195	8	4,1%	64	48,9%
Bezirk Nord	1.612	67	4,2%	1.742	46	2,6%	130	8,1%

Bezirk Wandsbek

Stadtteile	Jahr 2023			Jahr 2024			Zu- / Abnahme	
	erfasste Fälle	aufgekl. Fälle	Aufkl. relativ	erfasste Fälle	aufgekl. Fälle	Aufkl. relativ	absolut	relativ
Eilbek	115	3	2,6%	114	2	1,8%	-1	-0,9%
Wandsbek	195	4	2,1%	224	4	1,8%	29	14,9%
Marienthal	118	1	0,8%	80	5	6,3%	-38	-32,2%
Jenfeld	185	2	1,1%	181	9	5,0%	-4	-2,2%
Tonndorf	99	4	4,0%	75	3	4,0%	-24	-24,2%
Farmsen-Berne	164	3	1,8%	146	6	4,1%	-18	-11,0%
Bramfeld	172	5	2,9%	151	2	1,3%	-21	-12,2%
Steilshoop	178	2	1,1%	95	2	2,1%	-83	-46,6%
Wellingsbüttel	29	0	0,0%	19	0	0,0%	-10	-34,5%
Sasel	52	2	3,8%	105	0	0,0%	53	101,9%
Poppenbüttel	70	0	0,0%	95	0	0,0%	25	35,7%
Hummelsbüttel	105	0	0,0%	59	0	0,0%	-46	-43,8%
Lemsahl-Mellingstedt	15	0	0,0%	40	3	7,5%	25	166,7%
Duvenstedt	21	3	14,3%	13	0	0,0%	-8	-38,1%
Wohldorf-Ohlstedt	23	0	0,0%	11	0	0,0%	-12	-52,2%
Bergstedt	19	0	0,0%	32	0	0,0%	13	68,4%
Volkisdorf	96	0	0,0%	72	1	1,4%	-24	-25,0%
Rahlstedt	461	11	2,4%	454	20	4,4%	-7	-1,5%
Bezirk Wandsbek	2.117	40	1,9%	1.966	57	2,9%	-151	-7,1%

Zu- / Abnahme von Diebstahl insgesamt an/aus Kfz

(PKS-Straftatenschlüssel *50***)

Bezirk Bergedorf

Stadtteile	Jahr 2023			Jahr 2024			Zu- / Abnahme	
	erfasste Fälle	aufgekl. Fälle	Aufkl. relativ	erfasste Fälle	aufgekl. Fälle	Aufkl. relativ	absolut	relativ
Lohbrügge	239	10	4,2%	174	1	0,6%	-65	-27,2%
Bergedorf	207	3	1,4%	176	1	0,6%	-31	-15,0%
Curslack	7	0	0,0%	9	0	0,0%	2	28,6%
Altengamme	3	0	0,0%	4	0	0,0%	1	33,3%
Neuengamme	3	0	0,0%	2	0	0,0%	-1	-33,3%
Kirchwerder	10	1	10,0%	10	0	0,0%	0	0,0%
Ochsenwerder	4	0	0,0%	7	1	14,3%	3	75,0%
Reitbrook	4	0	0,0%	0	0	-	-4	-100,0%
Allermöhe	28	1	3,6%	21	0	0,0%	-7	-25,0%
Billwerder	20	0	0,0%	16	0	0,0%	-4	-20,0%
Moorfleet	17	0	0,0%	19	1	5,3%	2	11,8%
Tatenberg	1	0	0,0%	3	1	33,3%	2	200,0%
Spadenland	0	0	-	0	0	-	0	-
Neuallermöhe	108	2	1,9%	73	2	2,7%	-35	-32,4%
Bezirk Bergedorf	651	17	2,6%	514	7	1,4%	-137	-21,0%

Bezirk Harburg

Stadtteile	Jahr 2023			Jahr 2024			Zu- / Abnahme	
	erfasste Fälle	aufgekl. Fälle	Aufkl. relativ	erfasste Fälle	aufgekl. Fälle	Aufkl. relativ	absolut	relativ
Harburg	309	13	4,2%	343	13	3,8%	34	11,0%
Neuland	40	1	2,5%	16	0	0,0%	-24	-60,0%
Gut Moor	0	0	-	0	0	-	0	-
Wilstorf	102	1	1,0%	125	6	4,8%	23	22,5%
Rönneburg	16	1	6,3%	14	0	0,0%	-2	-12,5%
Langenbek	11	0	0,0%	13	0	0,0%	2	18,2%
Sinstorf	18	0	0,0%	17	0	0,0%	-1	-5,6%
Marmstorf	38	1	2,6%	25	0	0,0%	-13	-34,2%
Eißendorf	84	0	0,0%	83	2	2,4%	-1	-1,2%
Heimfeld	326	26	8,0%	198	10	5,1%	-128	-39,3%
Moorburg	6	0	0,0%	3	1	33,3%	-3	-50,0%
Altenwerder	5	0	0,0%	4	0	0,0%	-1	-20,0%
Hausbruch	45	1	2,2%	88	1	1,1%	43	95,6%
Neugraben-Fischbek	131	8	6,1%	129	3	2,3%	-2	-1,5%
Francop	0	0	-	0	0	-	0	-
Neuenfelde	6	0	0,0%	12	0	0,0%	6	100,0%
Cranz	1	0	0,0%	0	0	-	-1	-100,0%
Bezirk Harburg	1.138	52	4,6%	1.070	36	3,4%	-68	-6,0%

Zu- / Abnahme von Diebstahl insgesamt von Fahrrädern (PKS-Straftatenschlüssel ***3***)

Bezirke insgesamt

Bezirke	Jahr 2023			Jahr 2024			Zu- / Abnahme	
	erfasste Fälle	aufgekl. Fälle	Aufkl. relativ	erfasste Fälle	aufgekl. Fälle	Aufkl. relativ	absolut	relativ
Bezirk Hamburg-Mitte	3.089	200	6,5%	2.583	149	5,8%	-506	-16,4%
Bezirk Altona	2.325	75	3,2%	2.158	74	3,4%	-167	-7,2%
Bezirk Eimsbüttel	2.207	49	2,2%	2.203	42	1,9%	-4	-0,2%
Bezirk Nord	2.881	75	2,6%	2.224	64	2,9%	-657	-22,8%
Bezirk Wandsbek	1.810	56	3,1%	1.294	49	3,8%	-516	-28,5%
Bezirk Bergedorf	476	18	3,8%	311	11	3,5%	-165	-34,7%
Bezirk Harburg	681	48	7,0%	598	30	5,0%	-83	-12,2%
Bezirke insgesamt	13.469	521	3,9%	11.371	419	3,7%	-2.098	-15,6%
Hamburg unbekannt	47	8	17,0%	61	20	32,8%	14	29,8%
Tatort unbekannt	3	1	33,3%	6	1	16,7%	3	100,0%
Hamburg insgesamt	13.519	530	3,9%	11.438	440	3,8%	-2.081	-15,4%

Bezirk Hamburg-Mitte

Stadtteile	Jahr 2023			Jahr 2024			Zu- / Abnahme	
	erfasste Fälle	aufgekl. Fälle	Aufkl. relativ	erfasste Fälle	aufgekl. Fälle	Aufkl. relativ	absolut	relativ
Altstadt	394	22	5,6%	291	17	5,8%	-103	-26,1%
HafenCity	150	6	4,0%	137	3	2,2%	-13	-8,7%
Neustadt	349	13	3,7%	254	18	7,1%	-95	-27,2%
St. Pauli	506	35	6,9%	395	22	5,6%	-111	-21,9%
St. Georg	572	67	11,7%	431	48	11,1%	-141	-24,7%
Hammerbrook	226	28	12,4%	143	11	7,7%	-83	-36,7%
Borgfelde	77	3	3,9%	58	3	5,2%	-19	-24,7%
Hamm	255	5	2,0%	201	9	4,5%	-54	-21,2%
Horn	101	3	3,0%	139	5	3,6%	38	37,6%
Billstedt	110	3	2,7%	122	0	0,0%	12	10,9%
Billbrook	9	2	22,2%	18	2	11,1%	9	100,0%
Rothenburgsort	33	4	12,1%	40	1	2,5%	7	21,2%
Veddel	13	0	0,0%	32	0	0,0%	19	146,2%
Wilhelmsburg	233	9	3,9%	254	8	3,1%	21	9,0%
Kleiner Grasbrook	9	0	0,0%	13	1	7,7%	4	44,4%
Steinwerder	2	0	0,0%	0	0	-	-2	-100,0%
Waltershof	2	0	0,0%	0	0	-	-2	-100,0%
Finkenwerder	48	0	0,0%	55	1	1,8%	7	14,6%
Insel Neuwerk	0	0	-	0	0	-	0	-
Bezirk Hamburg-Mitte	3.089	200	6,5%	2.583	149	5,8%	-506	-16,4%

Zu- / Abnahme von Diebstahl insgesamt von Fahrrädern (PKS-Straftatenschlüssel *3**)**

Bezirk Altona

Stadtteile	Jahr 2023			Jahr 2024			Zu- / Abnahme	
	erfasste Fälle	aufgekl. Fälle	Aufkl. relativ	erfasste Fälle	aufgekl. Fälle	Aufkl. relativ	absolut	relativ
Altona-Altstadt	363	15	4,1%	342	15	4,4%	-21	-5,8%
Sternschanze	152	5	3,3%	170	3	1,8%	18	11,8%
Altona-Nord	352	15	4,3%	332	10	3,0%	-20	-5,7%
Ottensen	392	6	1,5%	371	11	3,0%	-21	-5,4%
Bahrenfeld	295	8	2,7%	319	14	4,4%	24	8,1%
Groß Flottbek	51	0	0,0%	38	0	0,0%	-13	-25,5%
Othmarschen	180	5	2,8%	166	4	2,4%	-14	-7,8%
Lurup	99	4	4,0%	67	3	4,5%	-32	-32,3%
Osdorf	120	7	5,8%	102	4	3,9%	-18	-15,0%
Nienstedten	58	2	3,4%	60	3	5,0%	2	3,4%
Blankenese	92	3	3,3%	69	4	5,8%	-23	-25,0%
Iserbrook	31	0	0,0%	21	0	0,0%	-10	-32,3%
Sülldorf	37	2	5,4%	24	1	4,2%	-13	-35,1%
Rissen	103	3	2,9%	77	2	2,6%	-26	-25,2%
Bezirk Altona	2.325	75	3,2%	2.158	74	3,4%	-167	-7,2%

Bezirk Eimsbüttel

Stadtteile	Jahr 2023			Jahr 2024			Zu- / Abnahme	
	erfasste Fälle	aufgekl. Fälle	Aufkl. relativ	erfasste Fälle	aufgekl. Fälle	Aufkl. relativ	absolut	relativ
Eimsbüttel	647	10	1,5%	785	17	2,2%	138	21,3%
Rotherbaum	254	3	1,2%	265	6	2,3%	11	4,3%
Harvestehude	219	6	2,7%	204	3	1,5%	-15	-6,8%
Hoheluft-West	133	4	3,0%	140	3	2,1%	7	5,3%
Lokstedt	246	7	2,8%	211	4	1,9%	-35	-14,2%
Niendorf	220	3	1,4%	168	5	3,0%	-52	-23,6%
Schnelsen	94	5	5,3%	75	1	1,3%	-19	-20,2%
Eidelstedt	139	6	4,3%	153	2	1,3%	14	10,1%
Stellingen	255	5	2,0%	202	1	0,5%	-53	-20,8%
Bezirk Eimsbüttel	2.207	49	2,2%	2.203	42	1,9%	-4	-0,2%

Zu- / Abnahme von Diebstahl insgesamt von Fahrrädern (PKS-Straftatenschlüssel ***3**)

Bezirk Nord

Stadtteile	Jahr 2023			Jahr 2024			Zu- / Abnahme	
	erfasste Fälle	aufgekl. Fälle	Aufkl. relativ	erfasste Fälle	aufgekl. Fälle	Aufkl. relativ	absolut	relativ
Hoheluft-Ost	94	4	4,3%	104	0	0,0%	10	10,6%
Eppendorf	370	6	1,6%	287	5	1,7%	-83	-22,4%
Groß Borstel	44	0	0,0%	60	3	5,0%	16	36,4%
Alsterdorf	94	11	11,7%	52	6	11,5%	-42	-44,7%
Winterhude	566	7	1,2%	473	12	2,5%	-93	-16,4%
Uhlenhorst	274	7	2,6%	153	2	1,3%	-121	-44,2%
Hohenfelde	145	8	5,5%	138	8	5,8%	-7	-4,8%
Barmbek-Süd	423	6	1,4%	289	9	3,1%	-134	-31,7%
Dulsberg	60	2	3,3%	83	1	1,2%	23	38,3%
Barmbek-Nord	320	7	2,2%	269	6	2,2%	-51	-15,9%
Ohlsdorf	149	6	4,0%	92	3	3,3%	-57	-38,3%
Fuhlsbüttel	79	0	0,0%	40	1	2,5%	-39	-49,4%
Langenhorn	263	11	4,2%	184	8	4,3%	-79	-30,0%
Bezirk Nord	2.881	75	2,6%	2.224	64	2,9%	-657	-22,8%

Bezirk Wandsbek

Stadtteile	Jahr 2023			Jahr 2024			Zu- / Abnahme	
	erfasste Fälle	aufgekl. Fälle	Aufkl. relativ	erfasste Fälle	aufgekl. Fälle	Aufkl. relativ	absolut	relativ
Eilbek	173	1	0,6%	129	4	3,1%	-44	-25,4%
Wandsbek	194	7	3,6%	193	7	3,6%	-1	-0,5%
Marienthal	63	2	3,2%	73	2	2,7%	10	15,9%
Jenfeld	77	1	1,3%	61	2	3,3%	-16	-20,8%
Tonndorf	50	3	6,0%	51	3	5,9%	1	2,0%
Farmsen-Berne	190	10	5,3%	135	6	4,4%	-55	-28,9%
Bramfeld	117	2	1,7%	82	4	4,9%	-35	-29,9%
Steilshoop	37	2	5,4%	30	2	6,7%	-7	-18,9%
Wellingsbüttel	57	1	1,8%	34	0	0,0%	-23	-40,4%
Sasel	47	0	0,0%	24	0	0,0%	-23	-48,9%
Poppenbüttel	108	3	2,8%	52	1	1,9%	-56	-51,9%
Hummelsbüttel	42	4	9,5%	21	0	0,0%	-21	-50,0%
Lemsahl-Mellingstedt	6	0	0,0%	12	0	0,0%	6	100,0%
Duvenstedt	9	0	0,0%	12	0	0,0%	3	33,3%
Wohldorf-Ohlstedt	39	1	2,6%	28	0	0,0%	-11	-28,2%
Bergstedt	17	1	5,9%	20	1	5,0%	3	17,6%
Volkssdorf	285	4	1,4%	97	4	4,1%	-188	-66,0%
Rahlstedt	299	14	4,7%	240	13	5,4%	-59	-19,7%
Bezirk Wandsbek	1.810	56	3,1%	1.294	49	3,8%	-516	-28,5%

Zu- / Abnahme von Diebstahl insgesamt von Fahrrädern (PKS-Straftatenschlüssel ***3**)

Bezirk Bergedorf

Stadtteile	Jahr 2023			Jahr 2024			Zu- / Abnahme	
	erfasste Fälle	aufgekl. Fälle	Aufkl. relativ	erfasste Fälle	aufgekl. Fälle	Aufkl. relativ	absolut	relativ
Lohbrügge	109	6	5,5%	67	4	6,0%	-42	-38,5%
Bergedorf	254	8	3,1%	153	5	3,3%	-101	-39,8%
Curslack	3	0	0,0%	4	0	0,0%	1	33,3%
Altengamme	1	0	0,0%	1	0	0,0%	0	0,0%
Neuengamme	3	0	0,0%	0	0	-	-3	-100,0%
Kirchwerder	11	2	18,2%	10	2	20,0%	-1	-9,1%
Ochsenwerder	0	0	-	0	0	-	0	-
Reitbrook	0	0	-	2	0	0,0%	2	-
Allermöhe	5	0	0,0%	0	0	-	-5	-100,0%
Billwerder	18	0	0,0%	6	0	0,0%	-12	-66,7%
Moorfleet	0	0	-	3	0	0,0%	3	-
Tatenberg	2	0	0,0%	2	0	0,0%	0	0,0%
Spadenland	0	0	-	0	0	-	0	-
Neuallermöhe	70	2	2,9%	63	0	0,0%	-7	-10,0%
Bezirk Bergedorf	476	18	3,8%	311	11	3,5%	-165	-34,7%

Bezirk Harburg

Stadtteile	Jahr 2023			Jahr 2024			Zu- / Abnahme	
	erfasste Fälle	aufgekl. Fälle	Aufkl. relativ	erfasste Fälle	aufgekl. Fälle	Aufkl. relativ	absolut	relativ
Harburg	279	26	9,3%	265	12	4,5%	-14	-5,0%
Neuland	1	0	0,0%	3	0	0,0%	2	200,0%
Gut Moor	0	0	-	0	0	-	0	-
Wilstorf	28	4	14,3%	26	0	0,0%	-2	-7,1%
Rönneburg	4	0	0,0%	0	0	-	-4	-100,0%
Langenbek	3	0	0,0%	3	0	0,0%	0	0,0%
Sinstorf	3	1	33,3%	3	0	0,0%	0	0,0%
Marmstorf	9	0	0,0%	4	0	0,0%	-5	-55,6%
Eißendorf	38	4	10,5%	42	1	2,4%	4	10,5%
Heimfeld	62	3	4,8%	71	5	7,0%	9	14,5%
Moorburg	2	0	0,0%	2	1	50,0%	0	0,0%
Altenwerder	0	0	-	0	0	-	0	-
Hausbruch	54	2	3,7%	39	2	5,1%	-15	-27,8%
Neugraben-Fischbek	197	8	4,1%	129	9	7,0%	-68	-34,5%
Francop	0	0	-	3	0	0,0%	3	-
Neuenfelde	1	0	0,0%	8	0	0,0%	7	700,0%
Cranz	0	0	-	0	0	-	0	-
Bezirk Harburg	681	48	7,0%	598	30	5,0%	-83	-12,2%

Zu- / Abnahme von Ladendiebstahl insgesamt (PKS-Straftatenschlüssel *26***)

Bezirke insgesamt

Bezirke	Jahr 2023			Jahr 2024			Zu- / Abnahme	
	erfasste Fälle	aufgekl. Fälle	Aufkl. relativ	erfasste Fälle	aufgekl. Fälle	Aufkl. relativ	absolut	relativ
Bezirk Hamburg-Mitte	8.577	7.877	91,8%	7.640	6.847	89,6%	-937	-10,9%
Bezirk Altona	2.382	2.123	89,1%	2.564	2.358	92,0%	182	7,6%
Bezirk Eimsbüttel	1.431	1.195	83,5%	1.347	1.103	81,9%	-84	-5,9%
Bezirk Nord	1.966	1.703	86,6%	1.538	1.287	83,7%	-428	-21,8%
Bezirk Wandsbek	1.974	1.690	85,6%	1.752	1.485	84,8%	-222	-11,2%
Bezirk Bergedorf	1.369	1.256	91,7%	967	826	85,4%	-402	-29,4%
Bezirk Harburg	2.299	2.093	91,0%	2.061	1.905	92,4%	-238	-10,4%
Bezirke insgesamt	19.998	17.937	89,7%	17.869	15.811	88,5%	-2.129	-10,6%
Hamburg unbekannt	72	66	91,7%	48	43	89,6%	-24	-33,3%
Tatort unbekannt	4	4	100,0%	3	2	66,7%	-1	-25,0%
Hamburg insgesamt	20.074	18.007	89,7%	17.920	15.856	88,5%	-2.154	-10,7%

Bezirk Hamburg-Mitte

Stadtteile	Jahr 2023			Jahr 2024			Zu- / Abnahme	
	erfasste Fälle	aufgekl. Fälle	Aufkl. relativ	erfasste Fälle	aufgekl. Fälle	Aufkl. relativ	absolut	relativ
Altstadt	2.814	2.624	93,2%	2.411	2.170	90,0%	-403	-14,3%
HafenCity	32	23	71,9%	61	38	62,3%	29	90,6%
Neustadt	338	218	64,5%	277	177	63,9%	-61	-18,0%
St. Pauli	379	354	93,4%	247	227	91,9%	-132	-34,8%
St. Georg	3.081	2.898	94,1%	3.002	2.739	91,2%	-79	-2,6%
Hammerbrook	81	76	93,8%	41	33	80,5%	-40	-49,4%
Borgfelde	17	17	100,0%	5	4	80,0%	-12	-70,6%
Hamm	187	169	90,4%	289	268	92,7%	102	54,5%
Horn	144	130	90,3%	159	147	92,5%	15	10,4%
Billstedt	819	740	90,4%	719	669	93,0%	-100	-12,2%
Billbrook	6	3	50,0%	2	1	50,0%	-4	-66,7%
Rothenburgsort	111	101	91,0%	108	99	91,7%	-3	-2,7%
Veddel	7	6	85,7%	2	1	50,0%	-5	-71,4%
Wilhelmsburg	501	463	92,4%	274	235	85,8%	-227	-45,3%
Kleiner Grasbrook	0	0	-	0	0	-	0	-
Steinwerder	1	1	100,0%	0	0	-	-1	-100,0%
Waltershof	1	1	100,0%	0	0	-	-1	-100,0%
Finkenwerder	58	53	91,4%	43	39	90,7%	-15	-25,9%
Insel Neuwerk	0	0	-	0	0	-	0	-
Bezirk Hamburg-Mitte	8.577	7.877	91,8%	7.640	6.847	89,6%	-937	-10,9%

Zu- / Abnahme von Ladendiebstahl insgesamt (PKS-Straftatenschlüssel *26***)

Bezirk Altona

Stadtteile	Jahr 2023			Jahr 2024			Zu- / Abnahme	
	erfasste Fälle	aufgekl. Fälle	Aufkl. relativ	erfasste Fälle	aufgekl. Fälle	Aufkl. relativ	absolut	relativ
Altona-Altstadt	394	366	92,9%	373	351	94,1%	-21	-5,3%
Sternschanze	32	17	53,1%	41	25	61,0%	9	28,1%
Altona-Nord	757	684	90,4%	945	871	92,2%	188	24,8%
Ottensen	409	381	93,2%	574	548	95,5%	165	40,3%
Bahrenfeld	180	168	93,3%	118	109	92,4%	-62	-34,4%
Groß Flottbek	27	23	85,2%	25	21	84,0%	-2	-7,4%
Othmarschen	19	18	94,7%	17	16	94,1%	-2	-10,5%
Lurup	185	172	93,0%	150	131	87,3%	-35	-18,9%
Osdorf	298	229	76,8%	237	224	94,5%	-61	-20,5%
Nienstedten	0	0	-	1	0	0,0%	1	-
Blankenese	23	20	87,0%	25	21	84,0%	2	8,7%
Iserbrook	3	2	66,7%	4	4	100,0%	1	33,3%
Sülldorf	13	12	92,3%	12	9	75,0%	-1	-7,7%
Rissen	42	31	73,8%	42	28	66,7%	0	0,0%
Bezirk Altona	2.382	2.123	89,1%	2.564	2.358	92,0%	182	7,6%

Bezirk Eimsbüttel

Stadtteile	Jahr 2023			Jahr 2024			Zu- / Abnahme	
	erfasste Fälle	aufgekl. Fälle	Aufkl. relativ	erfasste Fälle	aufgekl. Fälle	Aufkl. relativ	absolut	relativ
Eimsbüttel	231	208	90,0%	305	282	92,5%	74	32,0%
Rotherbaum	92	82	89,1%	92	85	92,4%	0	0,0%
Harvestehude	25	18	72,0%	48	36	75,0%	23	92,0%
Hoheluft-West	11	10	90,9%	21	17	81,0%	10	90,9%
Lokstedt	52	47	90,4%	55	50	90,9%	3	5,8%
Niendorf	449	385	85,7%	323	281	87,0%	-126	-28,1%
Schnelsen	59	54	91,5%	66	58	87,9%	7	11,9%
Eidelstedt	357	254	71,1%	319	186	58,3%	-38	-10,6%
Stellingen	155	137	88,4%	118	108	91,5%	-37	-23,9%
Bezirk Eimsbüttel	1.431	1.195	83,5%	1.347	1.103	81,9%	-84	-5,9%

Zu- / Abnahme von Ladendiebstahl insgesamt (PKS-Straftatenschlüssel *26***)

Bezirk Nord

Stadtteile	Jahr 2023			Jahr 2024			Zu- / Abnahme	
	erfasste Fälle	aufgekl. Fälle	Aufkl. relativ	erfasste Fälle	aufgekl. Fälle	Aufkl. relativ	absolut	relativ
Hoheluft-Ost	83	78	94,0%	52	43	82,7%	-31	-37,3%
Eppendorf	119	109	91,6%	93	77	82,8%	-26	-21,8%
Groß Borstel	17	17	100,0%	14	10	71,4%	-3	-17,6%
Alsterdorf	111	80	72,1%	62	49	79,0%	-49	-44,1%
Winterhude	182	160	87,9%	143	116	81,1%	-39	-21,4%
Uhlenhorst	20	19	95,0%	19	15	78,9%	-1	-5,0%
Hohenfelde	77	73	94,8%	50	43	86,0%	-27	-35,1%
Barmbek-Süd	176	158	89,8%	215	178	82,8%	39	22,2%
Dulsberg	36	35	97,2%	46	43	93,5%	10	27,8%
Barmbek-Nord	403	323	80,1%	399	338	84,7%	-4	-1,0%
Ohlsdorf	82	75	91,5%	40	35	87,5%	-42	-51,2%
Fuhlsbüttel	108	70	64,8%	107	77	72,0%	-1	-0,9%
Langenhorn	552	506	91,7%	298	263	88,3%	-254	-46,0%
Bezirk Nord	1.966	1.703	86,6%	1.538	1.287	83,7%	-428	-21,8%

Bezirk Wandsbek

Stadtteile	Jahr 2023			Jahr 2024			Zu- / Abnahme	
	erfasste Fälle	aufgekl. Fälle	Aufkl. relativ	erfasste Fälle	aufgekl. Fälle	Aufkl. relativ	absolut	relativ
Eilbek	68	65	95,6%	79	66	83,5%	11	16,2%
Wandsbek	459	416	90,6%	435	392	90,1%	-24	-5,2%
Marienthal	100	53	53,0%	113	67	59,3%	13	13,0%
Jenfeld	93	85	91,4%	65	59	90,8%	-28	-30,1%
Tonndorf	74	66	89,2%	57	50	87,7%	-17	-23,0%
Farmsen-Berne	209	174	83,3%	161	133	82,6%	-48	-23,0%
Bramfeld	284	246	86,6%	242	211	87,2%	-42	-14,8%
Steilshoop	63	52	82,5%	38	33	86,8%	-25	-39,7%
Wellingsbüttel	5	3	60,0%	13	10	76,9%	8	160,0%
Sasel	14	11	78,6%	5	5	100,0%	-9	-64,3%
Poppenbüttel	211	181	85,8%	151	118	78,1%	-60	-28,4%
Hummelsbüttel	28	26	92,9%	23	19	82,6%	-5	-17,9%
Lemsahl-Mellingstedt	0	0	-	1	1	100,0%	1	-
Duvenstedt	8	8	100,0%	6	4	66,7%	-2	-25,0%
Wohldorf-Ohlstedt	0	0	-	0	0	-	0	-
Bergstedt	2	2	100,0%	4	4	100,0%	2	100,0%
Volkssdorf	14	10	71,4%	16	12	75,0%	2	14,3%
Rahlstedt	342	292	85,4%	343	301	87,8%	1	0,3%
Bezirk Wandsbek	1.974	1.690	85,6%	1.752	1.485	84,8%	-222	-11,2%

Zu- / Abnahme von Ladendiebstahl insgesamt (PKS-Straftatenschlüssel *26*)**

Bezirk Bergedorf

Stadtteile	Jahr 2023			Jahr 2024			Zu- / Abnahme	
	erfasste Fälle	aufgekl. Fälle	Aufkl. relativ	erfasste Fälle	aufgekl. Fälle	Aufkl. relativ	absolut	relativ
Lohbrügge	343	288	84,0%	276	247	89,5%	-67	-19,5%
Bergedorf	925	882	95,4%	511	451	88,3%	-414	-44,8%
Curslack	1	1	100,0%	0	0	-	-1	-100,0%
Altengamme	0	0	-	0	0	-	0	-
Neuengamme	2	2	100,0%	2	2	100,0%	0	0,0%
Kirchwerder	7	5	71,4%	5	5	100,0%	-2	-28,6%
Ochsenwerder	0	0	-	0	0	-	0	-
Reitbrook	0	0	-	0	0	-	0	-
Allermöhe	0	0	-	1	1	100,0%	1	-
Billwerder	0	0	-	0	0	-	0	-
Moorfleet	20	17	85,0%	54	50	92,6%	34	170,0%
Tatenberg	0	0	-	0	0	-	0	-
Spadenland	1	1	100,0%	0	0	-	-1	-100,0%
Neuallermöhe	70	60	85,7%	118	70	59,3%	48	68,6%
Bezirk Bergedorf	1.369	1.256	91,7%	967	826	85,4%	-402	-29,4%

Bezirk Harburg

Stadtteile	Jahr 2023			Jahr 2024			Zu- / Abnahme	
	erfasste Fälle	aufgekl. Fälle	Aufkl. relativ	erfasste Fälle	aufgekl. Fälle	Aufkl. relativ	absolut	relativ
Harburg	1.611	1.500	93,1%	1.483	1.405	94,7%	-128	-7,9%
Neuland	3	3	100,0%	6	6	100,0%	3	100,0%
Gut Moor	0	0	-	0	0	-	0	-
Wilstorf	149	127	85,2%	56	46	82,1%	-93	-62,4%
Rönneburg	1	1	100,0%	1	1	100,0%	0	0,0%
Langenbek	12	11	91,7%	11	10	90,9%	-1	-8,3%
Sinstorf	1	1	100,0%	0	0	-	-1	-100,0%
Marmstorf	12	12	100,0%	13	11	84,6%	1	8,3%
Eißendorf	44	35	79,5%	23	21	91,3%	-21	-47,7%
Heimfeld	58	52	89,7%	33	31	93,9%	-25	-43,1%
Moorburg	0	0	-	0	0	-	0	-
Altenwerder	1	1	100,0%	1	0	0,0%	0	0,0%
Hausbruch	124	117	94,4%	109	105	96,3%	-15	-12,1%
Neugraben-Fischbek	280	230	82,1%	321	265	82,6%	41	14,6%
Francop	0	0	-	0	0	-	0	-
Neuenfelde	3	3	100,0%	4	4	100,0%	1	33,3%
Cranz	0	0	-	0	0	-	0	-
Bezirk Harburg	2.299	2.093	91,0%	2.061	1.905	92,4%	-238	-10,4%

Zu- / Abnahme von Taschendiebstahl insgesamt (PKS-Straftatenschlüssel *90***)

Bezirke insgesamt

Bezirke	Jahr 2023			Jahr 2024			Zu- / Abnahme	
	erfasste Fälle	aufgekl. Fälle	Aufkl. relativ	erfasste Fälle	aufgekl. Fälle	Aufkl. relativ	absolut	relativ
Bezirk Hamburg-Mitte	7.727	583	7,5%	6.684	429	6,4%	-1.043	-13,5%
Bezirk Altona	1.268	45	3,5%	1.316	36	2,7%	48	3,8%
Bezirk Eimsbüttel	653	25	3,8%	938	25	2,7%	285	43,6%
Bezirk Nord	895	21	2,3%	807	23	2,9%	-88	-9,8%
Bezirk Wandsbek	1.156	29	2,5%	1.183	34	2,9%	27	2,3%
Bezirk Bergedorf	378	2	0,5%	460	5	1,1%	82	21,7%
Bezirk Harburg	600	42	7,0%	697	24	3,4%	97	16,2%
Bezirke insgesamt	12.677	747	5,9%	12.085	576	4,8%	-592	-4,7%
Hamburg unbekannt	651	4	0,6%	845	18	2,1%	194	29,8%
Tatort unbekannt	39	0	0,0%	63	1	1,6%	24	61,5%
Hamburg insgesamt	13.367	751	5,6%	12.993	595	4,6%	-374	-2,8%

Bezirk Hamburg-Mitte

Stadtteile	Jahr 2023			Jahr 2024			Zu- / Abnahme	
	erfasste Fälle	aufgekl. Fälle	Aufkl. relativ	erfasste Fälle	aufgekl. Fälle	Aufkl. relativ	absolut	relativ
Altstadt	691	45	6,5%	496	25	5,0%	-195	-28,2%
HafenCity	147	4	2,7%	70	1	1,4%	-77	-52,4%
Neustadt	521	23	4,4%	388	17	4,4%	-133	-25,5%
St. Pauli	3.155	190	6,0%	2.976	182	6,1%	-179	-5,7%
St. Georg	2.296	301	13,1%	2.028	182	9,0%	-268	-11,7%
Hammerbrook	60	3	5,0%	57	2	3,5%	-3	-5,0%
Borgfelde	5	0	0,0%	18	0	0,0%	13	260,0%
Hamm	74	2	2,7%	40	0	0,0%	-34	-45,9%
Horn	91	1	1,1%	63	6	9,5%	-28	-30,8%
Billstedt	509	7	1,4%	331	5	1,5%	-178	-35,0%
Billbrook	6	0	0,0%	9	0	0,0%	3	50,0%
Rothenburgsort	23	1	4,3%	18	2	11,1%	-5	-21,7%
Veddel	10	2	20,0%	19	1	5,3%	9	90,0%
Wilhelmsburg	127	4	3,1%	160	6	3,8%	33	26,0%
Kleiner Grasbrook	1	0	0,0%	2	0	0,0%	1	100,0%
Steinwerder	5	0	0,0%	1	0	0,0%	-4	-80,0%
Waltershof	1	0	0,0%	0	0	-	-1	-100,0%
Finkenwerder	5	0	0,0%	8	0	0,0%	3	60,0%
Insel Neuwerk	0	0	-	0	0	-	0	-
Bezirk Hamburg-Mitte	7.727	583	7,5%	6.684	429	6,4%	-1.043	-13,5%

Zu- / Abnahme von Taschendiebstahl insgesamt (PKS-Straftatenschlüssel *90*)**

Bezirk Altona

Stadtteile	Jahr 2023			Jahr 2024			Zu- / Abnahme	
	erfasste Fälle	aufgekl. Fälle	Aufkl. relativ	erfasste Fälle	aufgekl. Fälle	Aufkl. relativ	absolut	relativ
Altona-Altstadt	223	7	3,1%	226	11	4,9%	3	1,3%
Sternschanze	251	4	1,6%	222	4	1,8%	-29	-11,6%
Altona-Nord	207	23	11,1%	219	10	4,6%	12	5,8%
Ottensen	110	2	1,8%	153	2	1,3%	43	39,1%
Bahrenfeld	108	0	0,0%	106	6	5,7%	-2	-1,9%
Groß Flottbek	30	0	0,0%	19	0	0,0%	-11	-36,7%
Othmarschen	22	2	9,1%	30	0	0,0%	8	36,4%
Lurup	55	1	1,8%	91	0	0,0%	36	65,5%
Osdorf	174	2	1,1%	170	1	0,6%	-4	-2,3%
Nienstedten	7	0	0,0%	6	0	0,0%	-1	-14,3%
Blankenese	44	2	4,5%	29	0	0,0%	-15	-34,1%
Iserbrook	14	0	0,0%	16	1	6,3%	2	14,3%
Sülldorf	10	0	0,0%	12	0	0,0%	2	20,0%
Rissen	13	2	15,4%	17	1	5,9%	4	30,8%
Bezirk Altona	1.268	45	3,5%	1.316	36	2,7%	48	3,8%

Bezirk Eimsbüttel

Stadtteile	Jahr 2023			Jahr 2024			Zu- / Abnahme	
	erfasste Fälle	aufgekl. Fälle	Aufkl. relativ	erfasste Fälle	aufgekl. Fälle	Aufkl. relativ	absolut	relativ
Eimsbüttel	155	5	3,2%	191	3	1,6%	36	23,2%
Rotherbaum	64	2	3,1%	77	1	1,3%	13	20,3%
Harvestehude	63	3	4,8%	81	6	7,4%	18	28,6%
Hoheluft-West	41	3	7,3%	52	1	1,9%	11	26,8%
Lokstedt	40	1	2,5%	54	0	0,0%	14	35,0%
Niendorf	118	7	5,9%	158	3	1,9%	40	33,9%
Schnelsen	34	1	2,9%	53	1	1,9%	19	55,9%
Eidelstedt	96	1	1,0%	211	6	2,8%	115	119,8%
Stellingen	42	2	4,8%	61	4	6,6%	19	45,2%
Bezirk Eimsbüttel	653	25	3,8%	938	25	2,7%	285	43,6%

Zu- / Abnahme von Taschendiebstahl insgesamt (PKS-Straftatenschlüssel *90***)

Bezirk Nord

Stadtteile	Jahr 2023			Jahr 2024			Zu- / Abnahme	
	erfasste Fälle	aufgekl. Fälle	Aufkl. relativ	erfasste Fälle	aufgekl. Fälle	Aufkl. relativ	absolut	relativ
Hoheluft-Ost	28	2	7,1%	45	1	2,2%	17	60,7%
Eppendorf	100	2	2,0%	132	4	3,0%	32	32,0%
Groß Borstel	12	0	0,0%	18	0	0,0%	6	50,0%
Alsterdorf	18	0	0,0%	18	1	5,6%	0	0,0%
Winterhude	175	3	1,7%	105	5	4,8%	-70	-40,0%
Uhlenhorst	29	0	0,0%	25	1	4,0%	-4	-13,8%
Hohenfelde	38	1	2,6%	31	0	0,0%	-7	-18,4%
Barmbek-Süd	78	3	3,8%	63	3	4,8%	-15	-19,2%
Dulsberg	15	0	0,0%	26	1	3,8%	11	73,3%
Barmbek-Nord	113	1	0,9%	119	4	3,4%	6	5,3%
Ohlsdorf	34	3	8,8%	38	0	0,0%	4	11,8%
Fuhlsbüttel	161	4	2,5%	72	2	2,8%	-89	-55,3%
Langenhorn	94	2	2,1%	115	1	0,9%	21	22,3%
Bezirk Nord	895	21	2,3%	807	23	2,9%	-88	-9,8%

Bezirk Wandsbek

Stadtteile	Jahr 2023			Jahr 2024			Zu- / Abnahme	
	erfasste Fälle	aufgekl. Fälle	Aufkl. relativ	erfasste Fälle	aufgekl. Fälle	Aufkl. relativ	absolut	relativ
Eilbek	53	2	3,8%	49	2	4,1%	-4	-7,5%
Wandsbek	274	8	2,9%	244	2	0,8%	-30	-10,9%
Marienthal	59	1	1,7%	71	1	1,4%	12	20,3%
Jenfeld	63	0	0,0%	86	0	0,0%	23	36,5%
Tonndorf	30	0	0,0%	32	0	0,0%	2	6,7%
Farmsen-Berne	179	0	0,0%	153	4	2,6%	-26	-14,5%
Bramfeld	82	2	2,4%	78	7	9,0%	-4	-4,9%
Steilshoop	28	0	0,0%	17	0	0,0%	-11	-39,3%
Wellingsbüttel	13	1	7,7%	12	0	0,0%	-1	-7,7%
Sasel	13	0	0,0%	20	0	0,0%	7	53,8%
Poppenbüttel	112	8	7,1%	119	2	1,7%	7	6,3%
Hummelsbüttel	10	0	0,0%	21	2	9,5%	11	110,0%
Lemsahl-Mellingstedt	1	0	0,0%	0	0	-	-1	-100,0%
Duvenstedt	7	0	0,0%	4	0	0,0%	-3	-42,9%
Wohldorf-Ohlstedt	0	0	-	0	0	-	0	-
Bergstedt	3	0	0,0%	4	1	25,0%	1	33,3%
Volkisdorf	27	2	7,4%	43	0	0,0%	16	59,3%
Rahlstedt	202	5	2,5%	230	13	5,7%	28	13,9%
Bezirk Wandsbek	1.156	29	2,5%	1.183	34	2,9%	27	2,3%

Zu- / Abnahme von Taschendiebstahl insgesamt (PKS-Straftatenschlüssel *90***)

Bezirk Bergedorf

Stadtteile	Jahr 2023			Jahr 2024			Zu- / Abnahme	
	erfasste Fälle	aufgekl. Fälle	Aufkl. relativ	erfasste Fälle	aufgekl. Fälle	Aufkl. relativ	absolut	relativ
Lohbrügge	131	1	0,8%	169	0	0,0%	38	29,0%
Bergedorf	194	0	0,0%	239	4	1,7%	45	23,2%
Curslack	3	0	0,0%	3	0	0,0%	0	0,0%
Altengamme	0	0	-	2	0	0,0%	2	-
Neuengamme	5	0	0,0%	5	0	0,0%	0	0,0%
Kirchwerder	3	0	0,0%	8	1	12,5%	5	166,7%
Ochsenwerder	0	0	-	0	0	-	0	-
Reitbrook	0	0	-	0	0	-	0	-
Allermöhe	6	1	16,7%	4	0	0,0%	-2	-33,3%
Billwerder	2	0	0,0%	3	0	0,0%	1	50,0%
Moorfleet	9	0	0,0%	12	0	0,0%	3	33,3%
Tatenberg	0	0	-	0	0	-	0	-
Spadenland	0	0	-	0	0	-	0	-
Neuallermöhe	25	0	0,0%	15	0	0,0%	-10	-40,0%
Bezirk Bergedorf	378	2	0,5%	460	5	1,1%	82	21,7%

Bezirk Harburg

Stadtteile	Jahr 2023			Jahr 2024			Zu- / Abnahme	
	erfasste Fälle	aufgekl. Fälle	Aufkl. relativ	erfasste Fälle	aufgekl. Fälle	Aufkl. relativ	absolut	relativ
Harburg	434	28	6,5%	473	16	3,4%	39	9,0%
Neuland	1	0	0,0%	1	0	0,0%	0	0,0%
Gut Moor	0	0	-	0	0	-	0	-
Wilstorf	23	4	17,4%	19	0	0,0%	-4	-17,4%
Rönneburg	1	0	0,0%	2	0	0,0%	1	100,0%
Langenbek	2	0	0,0%	4	0	0,0%	2	100,0%
Sinstorf	1	0	0,0%	3	0	0,0%	2	200,0%
Marmstorf	10	0	0,0%	8	0	0,0%	-2	-20,0%
Eißendorf	19	3	15,8%	22	1	4,5%	3	15,8%
Heimfeld	29	1	3,4%	24	0	0,0%	-5	-17,2%
Moorburg	0	0	-	1	0	0,0%	1	-
Altenwerder	0	0	-	0	0	-	0	-
Hausbruch	14	3	21,4%	29	2	6,9%	15	107,1%
Neugraben-Fischbek	66	3	4,5%	111	5	4,5%	45	68,2%
Francop	0	0	-	0	0	-	0	-
Neuenfelde	0	0	-	0	0	-	0	-
Cranz	0	0	-	0	0	-	0	-
Bezirk Harburg	600	42	7,0%	697	24	3,4%	97	16,2%

Zu- / Abnahme von Sachbeschädigung (PKS-Straftatenschlüssel 674000)

Bezirke insgesamt

Bezirke	Jahr 2023			Jahr 2024			Zu- / Abnahme	
	erfasste Fälle	aufgekl. Fälle	Aufkl. relativ	erfasste Fälle	aufgekl. Fälle	Aufkl. relativ	absolut	relativ
Bezirk Hamburg-Mitte	4.153	887	21,4%	3.903	824	21,1%	-250	-6,0%
Bezirk Altona	2.577	598	23,2%	2.398	393	16,4%	-179	-6,9%
Bezirk Eimsbüttel	2.046	251	12,3%	2.029	253	12,5%	-17	-0,8%
Bezirk Nord	3.126	416	13,3%	2.597	386	14,9%	-529	-16,9%
Bezirk Wandsbek	3.090	444	14,4%	3.207	461	14,4%	117	3,8%
Bezirk Bergedorf	878	195	22,2%	790	129	16,3%	-88	-10,0%
Bezirk Harburg	1.366	265	19,4%	1.693	253	14,9%	327	23,9%
Bezirke insgesamt	17.236	3.056	17,7%	16.617	2.699	16,2%	-619	-3,6%
Hamburg unbekannt	109	11	10,1%	144	11	7,6%	35	32,1%
Tatort unbekannt	61	4	6,6%	52	1	1,9%	-9	-14,8%
Hamburg insgesamt	17.406	3.071	17,6%	16.813	2.711	16,1%	-593	-3,4%

Bezirk Hamburg-Mitte

Stadtteile	Jahr 2023			Jahr 2024			Zu- / Abnahme	
	erfasste Fälle	aufgekl. Fälle	Aufkl. relativ	erfasste Fälle	aufgekl. Fälle	Aufkl. relativ	absolut	relativ
Altstadt	239	46	19,2%	213	43	20,2%	-26	-10,9%
HafenCity	124	13	10,5%	100	5	5,0%	-24	-19,4%
Neustadt	292	50	17,1%	280	56	20,0%	-12	-4,1%
St. Pauli	748	221	29,5%	604	187	31,0%	-144	-19,3%
St. Georg	519	139	26,8%	502	144	28,7%	-17	-3,3%
Hammerbrook	183	30	16,4%	187	40	21,4%	4	2,2%
Borgfelde	90	25	27,8%	77	7	9,1%	-13	-14,4%
Hamm	315	55	17,5%	307	51	16,6%	-8	-2,5%
Horn	284	75	26,4%	294	52	17,7%	10	3,5%
Billstedt	550	100	18,2%	543	93	17,1%	-7	-1,3%
Billbrook	73	8	11,0%	59	14	23,7%	-14	-19,2%
Rothenburgsort	108	27	25,0%	108	28	25,9%	0	0,0%
Veddel	49	5	10,2%	64	12	18,8%	15	30,6%
Wilhelmsburg	475	78	16,4%	443	66	14,9%	-32	-6,7%
Kleiner Grasbrook	26	1	3,8%	38	9	23,7%	12	46,2%
Steinwerder	9	2	22,2%	13	1	7,7%	4	44,4%
Waltershof	10	1	10,0%	10	1	10,0%	0	0,0%
Finkenwerder	59	11	18,6%	61	15	24,6%	2	3,4%
Insel Neuwerk	0	0	-	0	0	-	0	-
Bezirk Hamburg-Mitte	4.153	887	21,4%	3.903	824	21,1%	-250	-6,0%

Zu- / Abnahme von Sachbeschädigung (PKS-Straftatenschlüssel 674000)

Bezirk Altona

Stadtteile	Jahr 2023			Jahr 2024			Zu- / Abnahme	
	erfasste Fälle	aufgekl. Fälle	Aufkl. relativ	erfasste Fälle	aufgekl. Fälle	Aufkl. relativ	absolut	relativ
Altona-Altstadt	319	49	15,4%	344	64	18,6%	25	7,8%
Sternschanze	133	34	25,6%	158	40	25,3%	25	18,8%
Altona-Nord	389	70	18,0%	311	41	13,2%	-78	-20,1%
Ottensen	305	40	13,1%	335	40	11,9%	30	9,8%
Bahrenfeld	260	59	22,7%	358	70	19,6%	98	37,7%
Groß Flottbek	45	14	31,1%	43	3	7,0%	-2	-4,4%
Othmarschen	93	8	8,6%	108	11	10,2%	15	16,1%
Lurup	318	75	23,6%	242	48	19,8%	-76	-23,9%
Osdorf	193	50	25,9%	154	29	18,8%	-39	-20,2%
Nienstedten	27	1	3,7%	32	4	12,5%	5	18,5%
Blankenese	166	20	12,0%	95	10	10,5%	-71	-42,8%
Iserbrook	69	32	46,4%	74	17	23,0%	5	7,2%
Sülldorf	72	37	51,4%	47	5	10,6%	-25	-34,7%
Rissen	188	109	58,0%	97	11	11,3%	-91	-48,4%
Bezirk Altona	2.577	598	23,2%	2.398	393	16,4%	-179	-6,9%

Bezirk Eimsbüttel

Stadtteile	Jahr 2023			Jahr 2024			Zu- / Abnahme	
	erfasste Fälle	aufgekl. Fälle	Aufkl. relativ	erfasste Fälle	aufgekl. Fälle	Aufkl. relativ	absolut	relativ
Eimsbüttel	417	45	10,8%	453	57	12,6%	36	8,6%
Rotherbaum	122	18	14,8%	151	16	10,6%	29	23,8%
Harvestehude	128	13	10,2%	151	22	14,6%	23	18,0%
Hoheluft-West	69	10	14,5%	63	14	22,2%	-6	-8,7%
Lokstedt	207	22	10,6%	194	17	8,8%	-13	-6,3%
Niendorf	340	53	15,6%	306	38	12,4%	-34	-10,0%
Schnelsen	184	22	12,0%	192	24	12,5%	8	4,3%
Eidelstedt	329	30	9,1%	258	39	15,1%	-71	-21,6%
Stellingen	250	38	15,2%	261	26	10,0%	11	4,4%
Bezirk Eimsbüttel	2.046	251	12,3%	2.029	253	12,5%	-17	-0,8%

Zu- / Abnahme von Sachbeschädigung (PKS-Straftatenschlüssel 674000)

Bezirk Nord

Stadtteile	Jahr 2023			Jahr 2024			Zu- / Abnahme	
	erfasste Fälle	aufgekl. Fälle	Aufkl. relativ	erfasste Fälle	aufgekl. Fälle	Aufkl. relativ	absolut	relativ
Hoheluft-Ost	38	3	7,9%	43	3	7,0%	5	13,2%
Eppendorf	192	35	18,2%	195	36	18,5%	3	1,6%
Groß Borstel	90	19	21,1%	115	12	10,4%	25	27,8%
Alsterdorf	157	20	12,7%	141	46	32,6%	-16	-10,2%
Winterhude	698	57	8,2%	470	59	12,6%	-228	-32,7%
Uhlenhorst	156	11	7,1%	141	16	11,3%	-15	-9,6%
Hohenfelde	110	19	17,3%	100	10	10,0%	-10	-9,1%
Barmbek-Süd	348	40	11,5%	273	45	16,5%	-75	-21,6%
Dulsberg	146	16	11,0%	137	25	18,2%	-9	-6,2%
Barmbek-Nord	442	78	17,6%	373	58	15,5%	-69	-15,6%
Ohlsdorf	183	22	12,0%	141	20	14,2%	-42	-23,0%
Fuhlsbüttel	139	19	13,7%	103	13	12,6%	-36	-25,9%
Langenhorn	427	77	18,0%	365	43	11,8%	-62	-14,5%
Bezirk Nord	3.126	416	13,3%	2.597	386	14,9%	-529	-16,9%

Bezirk Wandsbek

Stadtteile	Jahr 2023			Jahr 2024			Zu- / Abnahme	
	erfasste Fälle	aufgekl. Fälle	Aufkl. relativ	erfasste Fälle	aufgekl. Fälle	Aufkl. relativ	absolut	relativ
Eilbek	146	18	12,3%	127	20	15,7%	-19	-13,0%
Wandsbek	312	47	15,1%	289	38	13,1%	-23	-7,4%
Marienthal	122	25	20,5%	108	27	25,0%	-14	-11,5%
Jenfeld	203	37	18,2%	249	37	14,9%	46	22,7%
Tonndorf	110	23	20,9%	160	27	16,9%	50	45,5%
Farmsen-Berne	310	46	14,8%	338	46	13,6%	28	9,0%
Bramfeld	333	51	15,3%	341	47	13,8%	8	2,4%
Steilshoop	188	23	12,2%	150	17	11,3%	-38	-20,2%
Wellingsbüttel	61	5	8,2%	58	8	13,8%	-3	-4,9%
Sasel	107	10	9,3%	104	15	14,4%	-3	-2,8%
Poppenbüttel	162	18	11,1%	187	16	8,6%	25	15,4%
Hummelsbüttel	110	20	18,2%	104	17	16,3%	-6	-5,5%
Lemsahl-Mellingstedt	44	1	2,3%	42	14	33,3%	-2	-4,5%
Duvenstedt	17	1	5,9%	17	2	11,8%	0	0,0%
Wohldorf-Ohlstedt	35	2	5,7%	42	1	2,4%	7	20,0%
Bergstedt	56	2	3,6%	43	6	14,0%	-13	-23,2%
Volkssdorf	133	15	11,3%	205	14	6,8%	72	54,1%
Rahlstedt	641	100	15,6%	643	109	17,0%	2	0,3%
Bezirk Wandsbek	3.090	444	14,4%	3.207	461	14,4%	117	3,8%

Zu- / Abnahme von Sachbeschädigung (PKS-Straftatenschlüssel 674000)

Bezirk Bergedorf

Stadtteile	Jahr 2023			Jahr 2024			Zu- / Abnahme	
	erfasste Fälle	aufgekl. Fälle	Aufkl. relativ	erfasste Fälle	aufgekl. Fälle	Aufkl. relativ	absolut	relativ
Lohbrügge	254	55	21,7%	211	42	19,9%	-43	-16,9%
Bergedorf	359	88	24,5%	302	53	17,5%	-57	-15,9%
Curslack	8	0	0,0%	12	3	25,0%	4	50,0%
Altengamme	1	0	0,0%	7	3	42,9%	6	600,0%
Neuengamme	15	5	33,3%	16	3	18,8%	1	6,7%
Kirchwerder	33	4	12,1%	29	3	10,3%	-4	-12,1%
Ochsenwerder	8	3	37,5%	8	2	25,0%	0	0,0%
Reitbrook	2	0	0,0%	0	0	-	-2	-100,0%
Allermöhe	20	3	15,0%	18	1	5,6%	-2	-10,0%
Billwerder	25	13	52,0%	23	2	8,7%	-2	-8,0%
Moorfleet	15	3	20,0%	15	2	13,3%	0	0,0%
Tatenberg	6	1	16,7%	9	1	11,1%	3	50,0%
Spadenland	3	0	0,0%	0	0	-	-3	-100,0%
Neuallermöhe	129	20	15,5%	140	14	10,0%	11	8,5%
Bezirk Bergedorf	878	195	22,2%	790	129	16,3%	-88	-10,0%

Bezirk Harburg

Stadtteile	Jahr 2023			Jahr 2024			Zu- / Abnahme	
	erfasste Fälle	aufgekl. Fälle	Aufkl. relativ	erfasste Fälle	aufgekl. Fälle	Aufkl. relativ	absolut	relativ
Harburg	366	83	22,7%	439	69	15,7%	73	19,9%
Neuland	8	3	37,5%	14	3	21,4%	6	75,0%
Gut Moor	1	1	100,0%	2	0	0,0%	1	100,0%
Wilstorf	156	23	14,7%	217	16	7,4%	61	39,1%
Rönneburg	34	4	11,8%	34	1	2,9%	0	0,0%
Langenbek	42	3	7,1%	78	6	7,7%	36	85,7%
Sinstorf	12	5	41,7%	16	3	18,8%	4	33,3%
Marmstorf	38	9	23,7%	66	2	3,0%	28	73,7%
Eißendorf	126	28	22,2%	181	23	12,7%	55	43,7%
Heimfeld	174	48	27,6%	192	35	18,2%	18	10,3%
Moorburg	7	0	0,0%	10	3	30,0%	3	42,9%
Altenwerder	5	2	40,0%	3	1	33,3%	-2	-40,0%
Hausbruch	110	14	12,7%	98	16	16,3%	-12	-10,9%
Neugraben-Fischbek	265	39	14,7%	311	66	21,2%	46	17,4%
Francop	1	0	0,0%	1	0	0,0%	0	0,0%
Neuenfelde	20	3	15,0%	30	9	30,0%	10	50,0%
Cranz	1	0	0,0%	1	0	0,0%	0	0,0%
Bezirk Harburg	1.366	265	19,4%	1.693	253	14,9%	327	23,9%

Zu- / Abnahme der Straftaten gegen das AufenthaltsG / AsylG / FreizügigkeitsG/EU

(PKS-Straftatenschlüssel 725000)

Bezirke insgesamt

Bezirke	Jahr 2023			Jahr 2024			Zu- / Abnahme	
	erfasste Fälle	aufgekl. Fälle	Aufkl. relativ	erfasste Fälle	aufgekl. Fälle	Aufkl. relativ	absolut	relativ
Bezirk Hamburg-Mitte	4.064	4.048	99,6%	4.227	4.202	99,4%	163	4,0%
Bezirk Altona	304	301	99,0%	355	351	98,9%	51	16,8%
Bezirk Eimsbüttel	169	169	100,0%	147	143	97,3%	-22	-13,0%
Bezirk Nord	2.200	2.195	99,8%	2.623	2.618	99,8%	423	19,2%
Bezirk Wandsbek	1.033	1.027	99,4%	1.117	1.107	99,1%	84	8,1%
Bezirk Bergedorf	111	111	100,0%	113	113	100,0%	2	1,8%
Bezirk Harburg	425	424	99,8%	471	468	99,4%	46	10,8%
Bezirke insgesamt	8.306	8.275	99,6%	9.053	9.002	99,4%	747	9,0%
Hamburg unbekannt	135	128	94,8%	136	125	91,9%	1	0,7%
Tatort unbekannt	54	54	100,0%	102	102	100,0%	48	88,9%
Hamburg insgesamt	8.495	8.457	99,6%	9.291	9.229	99,3%	796	9,4%

Bezirk Hamburg-Mitte

Stadtteile	Jahr 2023			Jahr 2024			Zu- / Abnahme	
	erfasste Fälle	aufgekl. Fälle	Aufkl. relativ	erfasste Fälle	aufgekl. Fälle	Aufkl. relativ	absolut	relativ
Altstadt	210	210	100,0%	180	179	99,4%	-30	-14,3%
HafenCity	2	2	100,0%	16	16	100,0%	14	700,0%
Neustadt	101	100	99,0%	81	79	97,5%	-20	-19,8%
St. Pauli	620	616	99,4%	486	485	99,8%	-134	-21,6%
St. Georg	2.599	2.590	99,7%	2.917	2.901	99,5%	318	12,2%
Hammerbrook	95	95	100,0%	110	109	99,1%	15	15,8%
Borgfelde	9	9	100,0%	13	13	100,0%	4	44,4%
Hamm	35	35	100,0%	47	47	100,0%	12	34,3%
Horn	60	58	96,7%	39	39	100,0%	-21	-35,0%
Billstedt	120	120	100,0%	121	120	99,2%	1	0,8%
Billbrook	10	10	100,0%	13	13	100,0%	3	30,0%
Rothenburgsort	33	33	100,0%	24	23	95,8%	-9	-27,3%
Veddel	24	24	100,0%	33	33	100,0%	9	37,5%
Wilhelmsburg	116	116	100,0%	100	98	98,0%	-16	-13,8%
Kleiner Grasbrook	20	20	100,0%	25	25	100,0%	5	25,0%
Steinwerder	1	1	100,0%	12	12	100,0%	11	1100,0%
Waltershof	4	4	100,0%	4	4	100,0%	0	0,0%
Finkenwerder	5	5	100,0%	6	6	100,0%	1	20,0%
Insel Neuwerk	0	0	-	0	0	-	0	-
Bezirk Hamburg-Mitte	4.064	4.048	99,6%	4.227	4.202	99,4%	163	4,0%

Zu- / Abnahme der Straftaten gegen das Aufenthaltsg / AsylG / FreizügigkeitsG/EU

(PKS-Straftatenschlüssel 725000)

Bezirk Altona

Stadtteile	Jahr 2023			Jahr 2024			Zu- / Abnahme	
	erfasste Fälle	aufgekl. Fälle	Aufkl. relativ	erfasste Fälle	aufgekl. Fälle	Aufkl. relativ	absolut	relativ
Altona-Altstadt	73	73	100,0%	72	71	98,6%	-1	-1,4%
Sternschanze	44	43	97,7%	44	44	100,0%	0	0,0%
Altona-Nord	82	81	98,8%	100	98	98,0%	18	22,0%
Ottensen	24	24	100,0%	29	29	100,0%	5	20,8%
Bahrenfeld	28	28	100,0%	43	43	100,0%	15	53,6%
Groß Flottbek	9	9	100,0%	1	1	100,0%	-8	-88,9%
Othmarschen	3	3	100,0%	7	6	85,7%	4	133,3%
Lurup	9	9	100,0%	23	23	100,0%	14	155,6%
Osdorf	15	15	100,0%	14	14	100,0%	-1	-6,7%
Nienstedten	0	0	-	1	1	100,0%	1	-
Blankenese	8	8	100,0%	14	14	100,0%	6	75,0%
Iserbrook	4	4	100,0%	2	2	100,0%	-2	-50,0%
Sülldorf	2	2	100,0%	2	2	100,0%	0	0,0%
Rissen	3	2	66,7%	3	3	100,0%	0	0,0%
Bezirk Altona	304	301	99,0%	355	351	98,9%	51	16,8%

Bezirk Eimsbüttel

Stadtteile	Jahr 2023			Jahr 2024			Zu- / Abnahme	
	erfasste Fälle	aufgekl. Fälle	Aufkl. relativ	erfasste Fälle	aufgekl. Fälle	Aufkl. relativ	absolut	relativ
Eimsbüttel	41	41	100,0%	39	37	94,9%	-2	-4,9%
Rotherbaum	21	21	100,0%	25	24	96,0%	4	19,0%
Harvestehude	11	11	100,0%	8	7	87,5%	-3	-27,3%
Hoheluft-West	6	6	100,0%	3	3	100,0%	-3	-50,0%
Lokstedt	10	10	100,0%	12	12	100,0%	2	20,0%
Niendorf	22	22	100,0%	21	21	100,0%	-1	-4,5%
Schnelsen	14	14	100,0%	8	8	100,0%	-6	-42,9%
Eidelstedt	20	20	100,0%	10	10	100,0%	-10	-50,0%
Stellingen	24	24	100,0%	21	21	100,0%	-3	-12,5%
Bezirk Eimsbüttel	169	169	100,0%	147	143	97,3%	-22	-13,0%

Zu- / Abnahme der Straftaten gegen das AufenthaltsG / AsylG / FreizügigkeitsG/EU

(PKS-Straftatenschlüssel 725000)

Bezirk Nord

Stadtteile	Jahr 2023			Jahr 2024			Zu- / Abnahme	
	erfasste Fälle	aufgekl. Fälle	Aufkl. relativ	erfasste Fälle	aufgekl. Fälle	Aufkl. relativ	absolut	relativ
Hoheluft-Ost	1	1	100,0%	0	0	-	-1	-100,0%
Eppendorf	8	8	100,0%	9	9	100,0%	1	12,5%
Groß Borstel	1	1	100,0%	2	2	100,0%	1	100,0%
Alsterdorf	5	5	100,0%	9	9	100,0%	4	80,0%
Winterhude	28	28	100,0%	36	36	100,0%	8	28,6%
Uhlenhorst	15	15	100,0%	15	15	100,0%	0	0,0%
Hohenfelde	31	31	100,0%	29	29	100,0%	-2	-6,5%
Barmbek-Süd	39	39	100,0%	49	49	100,0%	10	25,6%
Dulsberg	31	31	100,0%	21	21	100,0%	-10	-32,3%
Barmbek-Nord	49	49	100,0%	49	49	100,0%	0	0,0%
Ohlsdorf	6	6	100,0%	7	6	85,7%	1	16,7%
Fuhlsbüttel	1.968	1.963	99,7%	2.368	2.366	99,9%	400	20,3%
Langenhorn	18	18	100,0%	29	27	93,1%	11	61,1%
Bezirk Nord	2.200	2.195	99,8%	2.623	2.618	99,8%	423	19,2%

Bezirk Wandsbek

Stadtteile	Jahr 2023			Jahr 2024			Zu- / Abnahme	
	erfasste Fälle	aufgekl. Fälle	Aufkl. relativ	erfasste Fälle	aufgekl. Fälle	Aufkl. relativ	absolut	relativ
Eilbek	24	24	100,0%	35	34	97,1%	11	45,8%
Wandsbek	77	76	98,7%	89	88	98,9%	12	15,6%
Marienthal	200	200	100,0%	158	156	98,7%	-42	-21,0%
Jenfeld	47	47	100,0%	28	26	92,9%	-19	-40,4%
Tonndorf	15	15	100,0%	12	12	100,0%	-3	-20,0%
Farmsen-Berne	27	27	100,0%	22	22	100,0%	-5	-18,5%
Bramfeld	24	24	100,0%	18	18	100,0%	-6	-25,0%
Steilshoop	13	13	100,0%	15	15	100,0%	2	15,4%
Wellingsbüttel	1	1	100,0%	2	2	100,0%	1	100,0%
Sasel	4	3	75,0%	6	6	100,0%	2	50,0%
Poppenbüttel	12	12	100,0%	7	6	85,7%	-5	-41,7%
Hummelsbüttel	10	10	100,0%	6	6	100,0%	-4	-40,0%
Lemsahl-Mellingstedt	0	0	-	0	0	-	0	-
Duvenstedt	0	0	-	2	2	100,0%	2	-
Wohldorf-Ohlstedt	1	1	100,0%	0	0	-	-1	-100,0%
Bergstedt	2	2	100,0%	3	3	100,0%	1	50,0%
Volksdorf	3	3	100,0%	6	6	100,0%	3	100,0%
Rahlstedt	573	569	99,3%	708	705	99,6%	135	23,6%
Bezirk Wandsbek	1.033	1.027	99,4%	1.117	1.107	99,1%	84	8,1%

Zu- / Abnahme der Straftaten gegen das Aufenthaltsg / AsylG / FreizügigkeitsG/EU

(PKS-Straftatenschlüssel 725000)

Bezirk Bergedorf

Stadtteile	Jahr 2023			Jahr 2024			Zu- / Abnahme	
	erfasste Fälle	aufgekl. Fälle	Aufkl. relativ	erfasste Fälle	aufgekl. Fälle	Aufkl. relativ	absolut	relativ
Lohbrügge	29	29	100,0%	29	29	100,0%	0	0,0%
Bergedorf	59	59	100,0%	51	51	100,0%	-8	-13,6%
Curslack	3	3	100,0%	1	1	100,0%	-2	-66,7%
Altengamme	0	0	-	0	0	-	0	-
Neuengamme	1	1	100,0%	0	0	-	-1	-100,0%
Kirchwerder	3	3	100,0%	2	2	100,0%	-1	-33,3%
Ochsenwerder	0	0	-	0	0	-	0	-
Reitbrook	0	0	-	0	0	-	0	-
Allermöhe	1	1	100,0%	10	10	100,0%	9	900,0%
Billwerder	2	2	100,0%	4	4	100,0%	2	100,0%
Moorfleet	5	5	100,0%	12	12	100,0%	7	140,0%
Tatenberg	0	0	-	0	0	-	0	-
Spadenland	0	0	-	0	0	-	0	-
Neuallermöhe	8	8	100,0%	4	4	100,0%	-4	-50,0%
Bezirk Bergedorf	111	111	100,0%	113	113	100,0%	2	1,8%

Bezirk Harburg

Stadtteile	Jahr 2023			Jahr 2024			Zu- / Abnahme	
	erfasste Fälle	aufgekl. Fälle	Aufkl. relativ	erfasste Fälle	aufgekl. Fälle	Aufkl. relativ	absolut	relativ
Harburg	316	316	100,0%	342	340	99,4%	26	8,2%
Neuland	5	5	100,0%	4	4	100,0%	-1	-20,0%
Gut Moor	0	0	-	0	0	-	0	-
Wilstorf	25	25	100,0%	17	17	100,0%	-8	-32,0%
Rönneburg	2	2	100,0%	5	5	100,0%	3	150,0%
Langenbek	0	0	-	6	6	100,0%	6	-
Sinstorf	0	0	-	1	1	100,0%	1	-
Marmstorf	4	4	100,0%	3	3	100,0%	-1	-25,0%
Eißendorf	8	8	100,0%	8	8	100,0%	0	0,0%
Heimfeld	29	28	96,6%	41	41	100,0%	12	41,4%
Moorburg	3	3	100,0%	0	0	-	-3	-100,0%
Altenwerder	2	2	100,0%	4	4	100,0%	2	100,0%
Hausbruch	12	12	100,0%	14	13	92,9%	2	16,7%
Neugraben-Fischbek	18	18	100,0%	26	26	100,0%	8	44,4%
Francop	0	0	-	0	0	-	0	-
Neuenfelde	1	1	100,0%	0	0	-	-1	-100,0%
Cranz	0	0	-	0	0	-	0	-
Bezirk Harburg	425	424	99,8%	471	468	99,4%	46	10,8%

Zu- / Abnahme der Rauschgiftdelikte insgesamt (PKS-Straftatenschlüssel 730000)

Bezirke insgesamt

Bezirke	Jahr 2023			Jahr 2024			Zu- / Abnahme	
	erfasste Fälle	aufgekl. Fälle	Aufkl. relativ	erfasste Fälle	aufgekl. Fälle	Aufkl. relativ	absolut	relativ
Bezirk Hamburg-Mitte	10.763	10.208	94,8%	7.683	7.145	93,0%	-3.080	-28,6%
Bezirk Altona	1.917	1.794	93,6%	1.205	1.072	89,0%	-712	-37,1%
Bezirk Eimsbüttel	711	640	90,0%	287	257	89,5%	-424	-59,6%
Bezirk Nord	1.118	929	83,1%	674	549	81,5%	-444	-39,7%
Bezirk Wandsbek	1.046	957	91,5%	592	527	89,0%	-454	-43,4%
Bezirk Bergedorf	352	310	88,1%	229	179	78,2%	-123	-34,9%
Bezirk Harburg	806	740	91,8%	387	345	89,1%	-419	-52,0%
Bezirke insgesamt	16.713	15.578	93,2%	11.057	10.074	91,1%	-5.656	-33,8%
Hamburg unbekannt	288	232	80,6%	232	172	74,1%	-56	-19,4%
Tatort unbekannt	21	11	52,4%	24	10	41,7%	3	14,3%
Hamburg insgesamt	17.022	15.821	92,9%	11.313	10.256	90,7%	-5.709	-33,5%

Bezirk Hamburg-Mitte

Stadtteile	Jahr 2023			Jahr 2024			Zu- / Abnahme	
	erfasste Fälle	aufgekl. Fälle	Aufkl. relativ	erfasste Fälle	aufgekl. Fälle	Aufkl. relativ	absolut	relativ
Altstadt	649	636	98,0%	177	166	93,8%	-472	-72,7%
HafenCity	18	17	94,4%	9	9	100,0%	-9	-50,0%
Neustadt	352	322	91,5%	138	110	79,7%	-214	-60,8%
St. Pauli	1.815	1.586	87,4%	1.204	983	81,6%	-611	-33,7%
St. Georg	6.636	6.455	97,3%	5.409	5.208	96,3%	-1.227	-18,5%
Hammerbrook	406	395	97,3%	146	139	95,2%	-260	-64,0%
Borgfelde	34	32	94,1%	23	20	87,0%	-11	-32,4%
Hamm	105	95	90,5%	97	92	94,8%	-8	-7,6%
Horn	139	127	91,4%	99	93	93,9%	-40	-28,8%
Billstedt	297	273	91,9%	172	156	90,7%	-125	-42,1%
Billbrook	19	16	84,2%	11	10	90,9%	-8	-42,1%
Rothenburgsort	32	27	84,4%	31	27	87,1%	-1	-3,1%
Veddel	26	24	92,3%	17	13	76,5%	-9	-34,6%
Wilhelmsburg	195	169	86,7%	123	99	80,5%	-72	-36,9%
Kleiner Grasbrook	10	9	90,0%	10	8	80,0%	0	0,0%
Steinwerder	7	7	100,0%	3	2	66,7%	-4	-57,1%
Waltershof	11	6	54,5%	6	2	33,3%	-5	-45,5%
Finkenwerder	12	12	100,0%	8	8	100,0%	-4	-33,3%
Insel Neuwerk	0	0	-	0	0	-	0	-
Bezirk Hamburg-Mitte	10.763	10.208	94,8%	7.683	7.145	93,0%	-3.080	-28,6%

Zu- / Abnahme der Rauschgiftdelikte insgesamt (PKS-Straftatenschlüssel 730000)

Bezirk Altona

Stadtteile	Jahr 2023			Jahr 2024			Zu- / Abnahme	
	erfasste Fälle	aufgekl. Fälle	Aufkl. relativ	erfasste Fälle	aufgekl. Fälle	Aufkl. relativ	absolut	relativ
Altona-Altstadt	589	568	96,4%	500	471	94,2%	-89	-15,1%
Sternschanze	625	589	94,2%	347	291	83,9%	-278	-44,5%
Altona-Nord	233	210	90,1%	165	145	87,9%	-68	-29,2%
Ottensen	110	100	90,9%	51	44	86,3%	-59	-53,6%
Bahrenfeld	177	158	89,3%	59	49	83,1%	-118	-66,7%
Groß Flottbek	7	7	100,0%	1	1	100,0%	-6	-85,7%
Othmarschen	20	18	90,0%	8	6	75,0%	-12	-60,0%
Lurup	50	48	96,0%	33	28	84,8%	-17	-34,0%
Osdorf	55	51	92,7%	27	25	92,6%	-28	-50,9%
Nienstedten	3	2	66,7%	3	2	66,7%	0	0,0%
Blankenese	14	12	85,7%	2	2	100,0%	-12	-85,7%
Iserbrook	6	5	83,3%	1	1	100,0%	-5	-83,3%
Sülldorf	14	12	85,7%	2	2	100,0%	-12	-85,7%
Rissen	14	14	100,0%	6	5	83,3%	-8	-57,1%
Bezirk Altona	1.917	1.794	93,6%	1.205	1.072	89,0%	-712	-37,1%

Bezirk Eimsbüttel

Stadtteile	Jahr 2023			Jahr 2024			Zu- / Abnahme	
	erfasste Fälle	aufgekl. Fälle	Aufkl. relativ	erfasste Fälle	aufgekl. Fälle	Aufkl. relativ	absolut	relativ
Eimsbüttel	273	252	92,3%	84	80	95,2%	-189	-69,2%
Rotherbaum	36	34	94,4%	24	22	91,7%	-12	-33,3%
Harvestehude	30	29	96,7%	13	8	61,5%	-17	-56,7%
Hoheluft-West	32	26	81,3%	12	11	91,7%	-20	-62,5%
Lokstedt	38	33	86,8%	21	18	85,7%	-17	-44,7%
Niendorf	49	44	89,8%	34	30	88,2%	-15	-30,6%
Schnelsen	66	55	83,3%	23	19	82,6%	-43	-65,2%
Eidelstedt	120	108	90,0%	37	33	89,2%	-83	-69,2%
Stellingen	67	59	88,1%	39	36	92,3%	-28	-41,8%
Bezirk Eimsbüttel	711	640	90,0%	287	257	89,5%	-424	-59,6%

Zu- / Abnahme der Rauschgiftdelikte insgesamt (PKS-Straftatenschlüssel 730000)

Bezirk Nord

Stadtteile	Jahr 2023			Jahr 2024			Zu- / Abnahme	
	erfasste Fälle	aufgekl. Fälle	Aufkl. relativ	erfasste Fälle	aufgekl. Fälle	Aufkl. relativ	absolut	relativ
Hoheluft-Ost	15	15	100,0%	2	2	100,0%	-13	-86,7%
Eppendorf	46	37	80,4%	29	26	89,7%	-17	-37,0%
Groß Borstel	12	11	91,7%	5	5	100,0%	-7	-58,3%
Alsterdorf	29	28	96,6%	22	21	95,5%	-7	-24,1%
Winterhude	83	74	89,2%	58	51	87,9%	-25	-30,1%
Uhlenhorst	38	36	94,7%	23	21	91,3%	-15	-39,5%
Hohenfelde	43	42	97,7%	31	30	96,8%	-12	-27,9%
Barmbek-Süd	82	76	92,7%	55	46	83,6%	-27	-32,9%
Dulsberg	250	203	81,2%	166	141	84,9%	-84	-33,6%
Barmbek-Nord	121	108	89,3%	67	59	88,1%	-54	-44,6%
Ohlsdorf	212	128	60,4%	111	53	47,7%	-101	-47,6%
Fuhlsbüttel	51	45	88,2%	31	30	96,8%	-20	-39,2%
Langenhorn	136	126	92,6%	74	64	86,5%	-62	-45,6%
Bezirk Nord	1.118	929	83,1%	674	549	81,5%	-444	-39,7%

Bezirk Wandsbek

Stadtteile	Jahr 2023			Jahr 2024			Zu- / Abnahme	
	erfasste Fälle	aufgekl. Fälle	Aufkl. relativ	erfasste Fälle	aufgekl. Fälle	Aufkl. relativ	absolut	relativ
Eilbek	69	63	91,3%	33	31	93,9%	-36	-52,2%
Wandsbek	139	125	89,9%	77	65	84,4%	-62	-44,6%
Marienthal	40	39	97,5%	41	36	87,8%	1	2,5%
Jenfeld	134	124	92,5%	93	82	88,2%	-41	-30,6%
Tonndorf	40	38	95,0%	41	39	95,1%	1	2,5%
Farmsen-Berne	93	86	92,5%	68	61	89,7%	-25	-26,9%
Bramfeld	84	79	94,0%	60	55	91,7%	-24	-28,6%
Steilshoop	55	49	89,1%	13	11	84,6%	-42	-76,4%
Wellingsbüttel	8	8	100,0%	5	5	100,0%	-3	-37,5%
Sasel	19	18	94,7%	6	5	83,3%	-13	-68,4%
Poppenbüttel	45	37	82,2%	16	16	100,0%	-29	-64,4%
Hummelsbüttel	29	25	86,2%	10	5	50,0%	-19	-65,5%
Lemsahl-Mellingstedt	8	5	62,5%	3	3	100,0%	-5	-62,5%
Duvenstedt	4	3	75,0%	0	0	-	-4	-100,0%
Wohldorf-Ohlstedt	5	5	100,0%	1	0	0,0%	-4	-80,0%
Bergstedt	14	14	100,0%	3	2	66,7%	-11	-78,6%
Volkssdorf	19	17	89,5%	8	6	75,0%	-11	-57,9%
Rahlstedt	241	222	92,1%	114	105	92,1%	-127	-52,7%
Bezirk Wandsbek	1.046	957	91,5%	592	527	89,0%	-454	-43,4%

Zu- / Abnahme der Rauschgiftdelikte insgesamt (PKS-Straftatenschlüssel 730000)

Bezirk Bergedorf

Stadtteile	Jahr 2023			Jahr 2024			Zu- / Abnahme	
	erfasste Fälle	aufgekl. Fälle	Aufkl. relativ	erfasste Fälle	aufgekl. Fälle	Aufkl. relativ	absolut	relativ
Lohbrügge	85	80	94,1%	56	47	83,9%	-29	-34,1%
Bergedorf	123	116	94,3%	80	74	92,5%	-43	-35,0%
Curslack	11	11	100,0%	1	1	100,0%	-10	-90,9%
Altengamme	0	0	-	2	2	100,0%	2	-
Neuengamme	4	4	100,0%	1	1	100,0%	-3	-75,0%
Kirchwerder	9	8	88,9%	0	0	-	-9	-100,0%
Ochsenwerder	0	0	-	0	0	-	0	-
Reitbrook	0	0	-	0	0	-	0	-
Allermöhe	8	5	62,5%	13	5	38,5%	5	62,5%
Billwerder	53	35	66,0%	48	28	58,3%	-5	-9,4%
Moorfleet	0	0	-	1	0	0,0%	1	-
Tatenberg	0	0	-	1	1	100,0%	1	-
Spadenland	1	1	100,0%	0	0	-	-1	-100,0%
Neuallermöhe	58	50	86,2%	26	20	76,9%	-32	-55,2%
Bezirk Bergedorf	352	310	88,1%	229	179	78,2%	-123	-34,9%

Bezirk Harburg

Stadtteile	Jahr 2023			Jahr 2024			Zu- / Abnahme	
	erfasste Fälle	aufgekl. Fälle	Aufkl. relativ	erfasste Fälle	aufgekl. Fälle	Aufkl. relativ	absolut	relativ
Harburg	483	455	94,2%	226	208	92,0%	-257	-53,2%
Neuland	3	3	100,0%	2	1	50,0%	-1	-33,3%
Gut Moor	0	0	-	0	0	-	0	-
Wilstorf	42	37	88,1%	17	14	82,4%	-25	-59,5%
Rönneburg	1	0	0,0%	5	5	100,0%	4	400,0%
Langenbek	4	4	100,0%	3	3	100,0%	-1	-25,0%
Sinstorf	6	5	83,3%	1	1	100,0%	-5	-83,3%
Marmstorf	13	13	100,0%	4	4	100,0%	-9	-69,2%
Eißendorf	31	26	83,9%	13	13	100,0%	-18	-58,1%
Heimfeld	57	44	77,2%	42	29	69,0%	-15	-26,3%
Moorburg	4	3	75,0%	4	4	100,0%	0	0,0%
Altenwerder	4	3	75,0%	5	4	80,0%	1	25,0%
Hausbruch	35	33	94,3%	14	11	78,6%	-21	-60,0%
Neugraben-Fischbek	115	107	93,0%	43	40	93,0%	-72	-62,6%
Francop	1	1	100,0%	0	0	-	-1	-100,0%
Neuenfelde	7	6	85,7%	5	5	100,0%	-2	-28,6%
Cranz	0	0	-	3	3	100,0%	3	-
Bezirk Harburg	806	740	91,8%	387	345	89,1%	-419	-52,0%

Zu- / Abnahme der Rauschgiftdelikte (Allgemeine Verstöße [Konsumentendelikte])

(PKS-Straftatenschlüssel 731000)

Bezirke insgesamt

Bezirke	Jahr 2023			Jahr 2024			Zu- / Abnahme	
	erfasste Fälle	aufgekl. Fälle	Aufkl. relativ	erfasste Fälle	aufgekl. Fälle	Aufkl. relativ	absolut	relativ
Bezirk Hamburg-Mitte	9.193	8.817	95,9%	5.811	5.577	96,0%	-3.382	-36,8%
Bezirk Altona	1.438	1.355	94,2%	750	698	93,1%	-688	-47,8%
Bezirk Eimsbüttel	516	472	91,5%	185	168	90,8%	-331	-64,1%
Bezirk Nord	875	728	83,2%	429	357	83,2%	-446	-51,0%
Bezirk Wandsbek	801	733	91,5%	341	309	90,6%	-460	-57,4%
Bezirk Bergedorf	301	268	89,0%	134	118	88,1%	-167	-55,5%
Bezirk Harburg	688	639	92,9%	258	228	88,4%	-430	-62,5%
Bezirke insgesamt	13.812	13.012	94,2%	7.908	7.455	94,3%	-5.904	-42,7%
Hamburg unbekannt	100	94	94,0%	52	45	86,5%	-48	-48,0%
Tatort unbekannt	8	6	75,0%	8	3	37,5%	0	0,0%
Hamburg insgesamt	13.920	13.112	94,2%	7.968	7.503	94,2%	-5.952	-42,8%

Bezirk Hamburg-Mitte

Stadtteile	Jahr 2023			Jahr 2024			Zu- / Abnahme	
	erfasste Fälle	aufgekl. Fälle	Aufkl. relativ	erfasste Fälle	aufgekl. Fälle	Aufkl. relativ	absolut	relativ
Altstadt	587	578	98,5%	146	139	95,2%	-441	-75,1%
HafenCity	15	15	100,0%	5	5	100,0%	-10	-66,7%
Neustadt	309	279	90,3%	83	71	85,5%	-226	-73,1%
St. Pauli	1.422	1.299	91,4%	698	620	88,8%	-724	-50,9%
St. Georg	5.795	5.649	97,5%	4.415	4.310	97,6%	-1.380	-23,8%
Hammerbrook	372	365	98,1%	118	114	96,6%	-254	-68,3%
Borgfelde	22	20	90,9%	18	17	94,4%	-4	-18,2%
Hamm	82	75	91,5%	71	69	97,2%	-11	-13,4%
Horn	112	104	92,9%	54	50	92,6%	-58	-51,8%
Billstedt	233	215	92,3%	94	85	90,4%	-139	-59,7%
Billbrook	16	15	93,8%	10	9	90,0%	-6	-37,5%
Rothenburgsort	25	23	92,0%	21	19	90,5%	-4	-16,0%
Veddel	22	20	90,9%	6	5	83,3%	-16	-72,7%
Wilhelmsburg	153	135	88,2%	63	55	87,3%	-90	-58,8%
Kleiner Grasbrook	9	8	88,9%	3	3	100,0%	-6	-66,7%
Steinwerder	5	5	100,0%	0	0	-	-5	-100,0%
Waltershof	5	3	60,0%	0	0	-	-5	-100,0%
Finkenwerder	9	9	100,0%	6	6	100,0%	-3	-33,3%
Insel Neuwerk	0	0	-	0	0	-	0	-
Bezirk Hamburg-Mitte	9.193	8.817	95,9%	5.811	5.577	96,0%	-3.382	-36,8%

Zu- / Abnahme der Rauschgiftdelikte (Allgemeine Verstöße [Konsumentendelikte])

(PKS-Straftatenschlüssel 731000)

Bezirk Altona

Stadtteile	Jahr 2023			Jahr 2024			Zu- / Abnahme	
	erfasste Fälle	aufgekl. Fälle	Aufkl. relativ	erfasste Fälle	aufgekl. Fälle	Aufkl. relativ	absolut	relativ
Altona-Altstadt	468	454	97,0%	384	370	96,4%	-84	-17,9%
Sternschanze	404	385	95,3%	108	100	92,6%	-296	-73,3%
Altona-Nord	192	176	91,7%	130	116	89,2%	-62	-32,3%
Ottensen	81	74	91,4%	36	31	86,1%	-45	-55,6%
Bahrenfeld	153	138	90,2%	40	35	87,5%	-113	-73,9%
Groß Flottbek	7	7	100,0%	1	1	100,0%	-6	-85,7%
Othmarschen	18	16	88,9%	4	4	100,0%	-14	-77,8%
Lurup	38	36	94,7%	18	15	83,3%	-20	-52,6%
Osdorf	36	32	88,9%	20	19	95,0%	-16	-44,4%
Nienstedten	2	2	100,0%	1	0	0,0%	-1	-50,0%
Blankenese	13	12	92,3%	2	2	100,0%	-11	-84,6%
Iserbrook	6	5	83,3%	1	1	100,0%	-5	-83,3%
Sülldorf	11	9	81,8%	2	2	100,0%	-9	-81,8%
Rissen	9	9	100,0%	3	2	66,7%	-6	-66,7%
Bezirk Altona	1.438	1.355	94,2%	750	698	93,1%	-688	-47,8%

Bezirk Eimsbüttel

Stadtteile	Jahr 2023			Jahr 2024			Zu- / Abnahme	
	erfasste Fälle	aufgekl. Fälle	Aufkl. relativ	erfasste Fälle	aufgekl. Fälle	Aufkl. relativ	absolut	relativ
Eimsbüttel	175	165	94,3%	43	41	95,3%	-132	-75,4%
Rotherbaum	32	30	93,8%	22	20	90,9%	-10	-31,3%
Harvestehude	23	23	100,0%	4	3	75,0%	-19	-82,6%
Hoheluft-West	31	25	80,6%	11	10	90,9%	-20	-64,5%
Lokstedt	30	26	86,7%	17	15	88,2%	-13	-43,3%
Niendorf	37	33	89,2%	27	24	88,9%	-10	-27,0%
Schnelsen	46	41	89,1%	14	12	85,7%	-32	-69,6%
Eidelstedt	85	78	91,8%	22	20	90,9%	-63	-74,1%
Stellingen	57	51	89,5%	25	23	92,0%	-32	-56,1%
Bezirk Eimsbüttel	516	472	91,5%	185	168	90,8%	-331	-64,1%

Zu- / Abnahme der Rauschgiftdelikte (Allgemeine Verstöße [Konsumentendelikte])

(PKS-Straftatenschlüssel 731000)

Bezirk Nord

Stadtteile	Jahr 2023			Jahr 2024			Zu- / Abnahme	
	erfasste Fälle	aufgekl. Fälle	Aufkl. relativ	erfasste Fälle	aufgekl. Fälle	Aufkl. relativ	absolut	relativ
Hoheluft-Ost	14	14	100,0%	2	2	100,0%	-12	-85,7%
Eppendorf	39	31	79,5%	24	22	91,7%	-15	-38,5%
Groß Borstel	9	9	100,0%	2	2	100,0%	-7	-77,8%
Alsterdorf	24	23	95,8%	14	14	100,0%	-10	-41,7%
Winterhude	67	62	92,5%	37	34	91,9%	-30	-44,8%
Uhlenhorst	34	34	100,0%	19	17	89,5%	-15	-44,1%
Hohenfelde	33	32	97,0%	23	22	95,7%	-10	-30,3%
Barmbek-Süd	67	62	92,5%	39	33	84,6%	-28	-41,8%
Dulsberg	157	131	83,4%	71	66	93,0%	-86	-54,8%
Barmbek-Nord	95	87	91,6%	45	39	86,7%	-50	-52,6%
Ohlsdorf	203	119	58,6%	86	45	52,3%	-117	-57,6%
Fuhlsbüttel	44	39	88,6%	21	20	95,2%	-23	-52,3%
Langenhorn	89	85	95,5%	46	41	89,1%	-43	-48,3%
Bezirk Nord	875	728	83,2%	429	357	83,2%	-446	-51,0%

Bezirk Wandsbek

Stadtteile	Jahr 2023			Jahr 2024			Zu- / Abnahme	
	erfasste Fälle	aufgekl. Fälle	Aufkl. relativ	erfasste Fälle	aufgekl. Fälle	Aufkl. relativ	absolut	relativ
Eilbek	52	48	92,3%	17	17	100,0%	-35	-67,3%
Wandsbek	117	105	89,7%	55	46	83,6%	-62	-53,0%
Marienthal	37	36	97,3%	25	22	88,0%	-12	-32,4%
Jenfeld	90	85	94,4%	39	39	100,0%	-51	-56,7%
Tonnendorf	26	24	92,3%	22	22	100,0%	-4	-15,4%
Farmsen-Berne	69	65	94,2%	44	39	88,6%	-25	-36,2%
Bramfeld	61	57	93,4%	38	36	94,7%	-23	-37,7%
Steilshoop	40	38	95,0%	9	7	77,8%	-31	-77,5%
Wellingsbüttel	5	5	100,0%	2	2	100,0%	-3	-60,0%
Sasel	13	12	92,3%	3	3	100,0%	-10	-76,9%
Poppenbüttel	31	24	77,4%	9	9	100,0%	-22	-71,0%
Hummelsbüttel	25	22	88,0%	6	3	50,0%	-19	-76,0%
Lemsahl-Mellingstedt	5	4	80,0%	0	0	-	-5	-100,0%
Duvenstedt	2	1	50,0%	0	0	-	-2	-100,0%
Wohldorf-Ohlstedt	4	4	100,0%	1	0	0,0%	-3	-75,0%
Bergstedt	12	12	100,0%	2	1	50,0%	-10	-83,3%
Volksdorf	18	16	88,9%	6	4	66,7%	-12	-66,7%
Rahlstedt	194	175	90,2%	63	59	93,7%	-131	-67,5%
Bezirk Wandsbek	801	733	91,5%	341	309	90,6%	-460	-57,4%

Zu- / Abnahme der Rauschgiftdelikte (Allgemeine Verstöße [Konsumentendelikte])

(PKS-Straftatenschlüssel 731000)

Bezirk Bergedorf

Stadtteile	Jahr 2023			Jahr 2024			Zu- / Abnahme	
	erfasste Fälle	aufgekl. Fälle	Aufkl. relativ	erfasste Fälle	aufgekl. Fälle	Aufkl. relativ	absolut	relativ
Lohbrügge	67	65	97,0%	33	30	90,9%	-34	-50,7%
Bergedorf	107	100	93,5%	54	52	96,3%	-53	-49,5%
Curslack	10	10	100,0%	0	0	-	-10	-100,0%
Altengamme	0	0	-	2	2	100,0%	2	-
Neuengamme	3	3	100,0%	1	1	100,0%	-2	-66,7%
Kirchwerder	8	7	87,5%	0	0	-	-8	-100,0%
Ochsenwerder	0	0	-	0	0	-	0	-
Reitbrook	0	0	-	0	0	-	0	-
Allermöhe	5	5	100,0%	2	2	100,0%	-3	-60,0%
Billwerder	52	34	65,4%	32	23	71,9%	-20	-38,5%
Moorfleet	0	0	-	0	0	-	0	-
Tatenberg	0	0	-	0	0	-	0	-
Spadenland	1	1	100,0%	0	0	-	-1	-100,0%
Neuallermöhe	48	43	89,6%	10	8	80,0%	-38	-79,2%
Bezirk Bergedorf	301	268	89,0%	134	118	88,1%	-167	-55,5%

Bezirk Harburg

Stadtteile	Jahr 2023			Jahr 2024			Zu- / Abnahme	
	erfasste Fälle	aufgekl. Fälle	Aufkl. relativ	erfasste Fälle	aufgekl. Fälle	Aufkl. relativ	absolut	relativ
Harburg	411	391	95,1%	153	139	90,8%	-258	-62,8%
Neuland	2	2	100,0%	1	0	0,0%	-1	-50,0%
Gut Moor	0	0	-	0	0	-	0	-
Wilstorf	33	29	87,9%	12	10	83,3%	-21	-63,6%
Rönneburg	0	0	-	4	4	100,0%	4	-
Langenbek	3	3	100,0%	3	3	100,0%	0	0,0%
Sinstorf	6	5	83,3%	1	1	100,0%	-5	-83,3%
Marmstorf	11	11	100,0%	2	2	100,0%	-9	-81,8%
Eißendorf	25	22	88,0%	3	3	100,0%	-22	-88,0%
Heimfeld	49	37	75,5%	34	22	64,7%	-15	-30,6%
Moorburg	3	2	66,7%	2	2	100,0%	-1	-33,3%
Altenwerder	2	2	100,0%	1	1	100,0%	-1	-50,0%
Hausbruch	33	31	93,9%	8	7	87,5%	-25	-75,8%
Neugraben-Fischbek	103	97	94,2%	31	31	100,0%	-72	-69,9%
Francop	1	1	100,0%	0	0	-	-1	-100,0%
Neuenfelde	6	6	100,0%	2	2	100,0%	-4	-66,7%
Cranz	0	0	-	1	1	100,0%	1	-
Bezirk Harburg	688	639	92,9%	258	228	88,4%	-430	-62,5%

Zu- / Abnahme der Rauschgiftdelikte (Handel mit / Schmuggel von)

(PKS-Straftatenschlüssel 732000)

Bezirke insgesamt

Bezirke	Jahr 2023			Jahr 2024			Zu- / Abnahme	
	erfasste Fälle	aufgekl. Fälle	Aufkl. relativ	erfasste Fälle	aufgekl. Fälle	Aufkl. relativ	absolut	relativ
Bezirk Hamburg-Mitte	1.307	1.151	88,1%	1.050	887	84,5%	-257	-19,7%
Bezirk Altona	365	332	91,0%	202	169	83,7%	-163	-44,7%
Bezirk Eimsbüttel	104	86	82,7%	32	23	71,9%	-72	-69,2%
Bezirk Nord	169	133	78,7%	85	69	81,2%	-84	-49,7%
Bezirk Wandsbek	140	121	86,4%	78	67	85,9%	-62	-44,3%
Bezirk Bergedorf	39	31	79,5%	55	36	65,5%	16	41,0%
Bezirk Harburg	74	62	83,8%	63	59	93,7%	-11	-14,9%
Bezirke insgesamt	2.198	1.916	87,2%	1.565	1.310	83,7%	-633	-28,8%
Hamburg unbekannt	118	77	65,3%	94	62	66,0%	-24	-20,3%
Tatort unbekannt	11	5	45,5%	9	3	33,3%	-2	-18,2%
Hamburg insgesamt	2.327	1.998	85,9%	1.668	1.375	82,4%	-659	-28,3%

Bezirk Hamburg-Mitte

Stadtteile	Jahr 2023			Jahr 2024			Zu- / Abnahme	
	erfasste Fälle	aufgekl. Fälle	Aufkl. relativ	erfasste Fälle	aufgekl. Fälle	Aufkl. relativ	absolut	relativ
Altstadt	58	55	94,8%	16	15	93,8%	-42	-72,4%
HafenCity	3	2	66,7%	2	2	100,0%	-1	-33,3%
Neustadt	35	35	100,0%	21	20	95,2%	-14	-40,0%
St. Pauli	360	257	71,4%	298	212	71,1%	-62	-17,2%
St. Georg	718	687	95,7%	593	538	90,7%	-125	-17,4%
Hammerbrook	25	22	88,0%	12	10	83,3%	-13	-52,0%
Borgfelde	7	7	100,0%	2	0	0,0%	-5	-71,4%
Hamm	11	10	90,9%	8	8	100,0%	-3	-27,3%
Horn	19	17	89,5%	18	17	94,4%	-1	-5,3%
Billstedt	42	37	88,1%	32	27	84,4%	-10	-23,8%
Billbrook	2	0	0,0%	0	0	-	-2	-100,0%
Rothenburgsort	2	2	100,0%	2	2	100,0%	0	0,0%
Veddel	2	2	100,0%	8	5	62,5%	6	300,0%
Wilhelmsburg	19	14	73,7%	33	27	81,8%	14	73,7%
Kleiner Grasbrook	0	0	-	1	1	100,0%	1	-
Steinwerder	2	2	100,0%	2	1	50,0%	0	0,0%
Waltershof	1	1	100,0%	1	1	100,0%	0	0,0%
Finkenwerder	1	1	100,0%	1	1	100,0%	0	0,0%
Insel Neuwerk	0	0	-	0	0	-	0	-
Bezirk Hamburg-Mitte	1.307	1.151	88,1%	1.050	887	84,5%	-257	-19,7%

Zu- / Abnahme der Rauschgiftdelikte (Handel mit / Schmuggel von)

(PKS-Straftatenschlüssel 732000)

Bezirk Altona

Stadtteile	Jahr 2023			Jahr 2024			Zu- / Abnahme	
	erfasste Fälle	aufgekl. Fälle	Aufkl. relativ	erfasste Fälle	aufgekl. Fälle	Aufkl. relativ	absolut	relativ
Altona-Altstadt	82	76	92,7%	66	57	86,4%	-16	-19,5%
Sternschanze	198	182	91,9%	87	72	82,8%	-111	-56,1%
Altona-Nord	29	23	79,3%	18	16	88,9%	-11	-37,9%
Ottensen	18	16	88,9%	7	7	100,0%	-11	-61,1%
Bahrenfeld	12	11	91,7%	11	7	63,6%	-1	-8,3%
Groß Flottbek	0	0	-	0	0	-	0	-
Othmarschen	0	0	-	2	1	50,0%	2	-
Lurup	8	8	100,0%	6	4	66,7%	-2	-25,0%
Osdorf	11	11	100,0%	4	4	100,0%	-7	-63,6%
Nienstedten	1	0	0,0%	0	0	-	-1	-100,0%
Blankenese	1	0	0,0%	0	0	-	-1	-100,0%
Iserbrook	0	0	-	0	0	-	0	-
Sülldorf	3	3	100,0%	0	0	-	-3	-100,0%
Rissen	2	2	100,0%	1	1	100,0%	-1	-50,0%
Bezirk Altona	365	332	91,0%	202	169	83,7%	-163	-44,7%

Bezirk Eimsbüttel

Stadtteile	Jahr 2023			Jahr 2024			Zu- / Abnahme	
	erfasste Fälle	aufgekl. Fälle	Aufkl. relativ	erfasste Fälle	aufgekl. Fälle	Aufkl. relativ	absolut	relativ
Eimsbüttel	45	40	88,9%	8	8	100,0%	-37	-82,2%
Rotherbaum	3	3	100,0%	1	1	100,0%	-2	-66,7%
Harvestehude	3	2	66,7%	5	2	40,0%	2	66,7%
Hoheluft-West	1	1	100,0%	0	0	-	-1	-100,0%
Lokstedt	4	4	100,0%	2	1	50,0%	-2	-50,0%
Niendorf	6	6	100,0%	2	1	50,0%	-4	-66,7%
Schnelsen	16	10	62,5%	3	1	33,3%	-13	-81,3%
Eidelstedt	20	16	80,0%	6	5	83,3%	-14	-70,0%
Stellingen	6	4	66,7%	5	4	80,0%	-1	-16,7%
Bezirk Eimsbüttel	104	86	82,7%	32	23	71,9%	-72	-69,2%

Zu- / Abnahme der Rauschgiftdelikte (Handel mit / Schmuggel von)

(PKS-Straftatenschlüssel 732000)

Bezirk Nord

Stadtteile	Jahr 2023			Jahr 2024			Zu- / Abnahme	
	erfasste Fälle	aufgekl. Fälle	Aufkl. relativ	erfasste Fälle	aufgekl. Fälle	Aufkl. relativ	absolut	relativ
Hoheluft-Ost	0	0	-	0	0	-	0	-
Eppendorf	3	2	66,7%	0	0	-	-3	-100,0%
Groß Borstel	2	1	50,0%	0	0	-	-2	-100,0%
Alsterdorf	2	2	100,0%	1	1	100,0%	-1	-50,0%
Winterhude	10	8	80,0%	11	8	72,7%	1	10,0%
Uhlenhorst	4	2	50,0%	0	0	-	-4	-100,0%
Hohenfelde	5	5	100,0%	5	5	100,0%	0	0,0%
Barmbek-Süd	4	3	75,0%	3	3	100,0%	-1	-25,0%
Dulsberg	82	63	76,8%	42	33	78,6%	-40	-48,8%
Barmbek-Nord	17	12	70,6%	9	8	88,9%	-8	-47,1%
Ohlsdorf	3	3	100,0%	4	2	50,0%	1	33,3%
Fuhlsbüttel	6	5	83,3%	3	3	100,0%	-3	-50,0%
Langenhorn	31	27	87,1%	7	6	85,7%	-24	-77,4%
Bezirk Nord	169	133	78,7%	85	69	81,2%	-84	-49,7%

Bezirk Wandsbek

Stadtteile	Jahr 2023			Jahr 2024			Zu- / Abnahme	
	erfasste Fälle	aufgekl. Fälle	Aufkl. relativ	erfasste Fälle	aufgekl. Fälle	Aufkl. relativ	absolut	relativ
Eilbek	10	8	80,0%	6	5	83,3%	-4	-40,0%
Wandsbek	13	12	92,3%	9	7	77,8%	-4	-30,8%
Marienthal	2	2	100,0%	8	8	100,0%	6	300,0%
Jenfeld	27	22	81,5%	11	9	81,8%	-16	-59,3%
Tonndorf	7	7	100,0%	9	8	88,9%	2	28,6%
Farmsen-Berne	16	14	87,5%	6	6	100,0%	-10	-62,5%
Bramfeld	10	9	90,0%	3	3	100,0%	-7	-70,0%
Steilshoop	10	6	60,0%	3	3	100,0%	-7	-70,0%
Wellingsbüttel	2	2	100,0%	2	2	100,0%	0	0,0%
Sasel	3	3	100,0%	2	1	50,0%	-1	-33,3%
Poppenbüttel	10	9	90,0%	2	2	100,0%	-8	-80,0%
Hummelsbüttel	3	2	66,7%	1	1	100,0%	-2	-66,7%
Lemsahl-Mellingstedt	2	0	0,0%	1	1	100,0%	-1	-50,0%
Duvenstedt	2	2	100,0%	0	0	-	-2	-100,0%
Wohldorf-Ohlstedt	0	0	-	0	0	-	0	-
Bergstedt	0	0	-	0	0	-	0	-
Volkisdorf	0	0	-	0	0	-	0	-
Rahlstedt	23	23	100,0%	15	11	73,3%	-8	-34,8%
Bezirk Wandsbek	140	121	86,4%	78	67	85,9%	-62	-44,3%

Zu- / Abnahme der Rauschgiftdelikte (Handel mit / Schmuggel von)

(PKS-Straftatenschlüssel 732000)

Bezirk Bergedorf

Stadtteile	Jahr 2023			Jahr 2024			Zu- / Abnahme	
	erfasste Fälle	aufgekl. Fälle	Aufkl. relativ	erfasste Fälle	aufgekl. Fälle	Aufkl. relativ	absolut	relativ
Lohbrügge	15	12	80,0%	12	8	66,7%	-3	-20,0%
Bergedorf	11	11	100,0%	18	14	77,8%	7	63,6%
Curslack	1	1	100,0%	1	1	100,0%	0	0,0%
Altengamme	0	0	-	0	0	-	0	-
Neuengamme	1	1	100,0%	0	0	-	-1	-100,0%
Kirchwerder	0	0	-	0	0	-	0	-
Ochsenwerder	0	0	-	0	0	-	0	-
Reitbrook	0	0	-	0	0	-	0	-
Allermöhe	3	0	0,0%	8	2	25,0%	5	166,7%
Billwerder	1	1	100,0%	6	4	66,7%	5	500,0%
Moorfleet	0	0	-	0	0	-	0	-
Tatenberg	0	0	-	1	1	100,0%	1	-
Spadenland	0	0	-	0	0	-	0	-
Neuallermöhe	7	5	71,4%	9	6	66,7%	2	28,6%
Bezirk Bergedorf	39	31	79,5%	55	36	65,5%	16	41,0%

Bezirk Harburg

Stadtteile	Jahr 2023			Jahr 2024			Zu- / Abnahme	
	erfasste Fälle	aufgekl. Fälle	Aufkl. relativ	erfasste Fälle	aufgekl. Fälle	Aufkl. relativ	absolut	relativ
Harburg	47	41	87,2%	43	41	95,3%	-4	-8,5%
Neuland	0	0	-	0	0	-	0	-
Gut Moor	0	0	-	0	0	-	0	-
Wilstorf	5	4	80,0%	0	0	-	-5	-100,0%
Rönneburg	1	0	0,0%	0	0	-	-1	-100,0%
Langenbek	1	1	100,0%	0	0	-	-1	-100,0%
Sinstorf	0	0	-	0	0	-	0	-
Marmstorf	0	0	-	0	0	-	0	-
Eißendorf	5	4	80,0%	3	3	100,0%	-2	-40,0%
Heimfeld	5	5	100,0%	4	4	100,0%	-1	-20,0%
Moorburg	0	0	-	0	0	-	0	-
Altenwerder	1	0	0,0%	3	2	66,7%	2	200,0%
Hausbruch	2	2	100,0%	4	3	75,0%	2	100,0%
Neugraben-Fischbek	7	5	71,4%	2	2	100,0%	-5	-71,4%
Francop	0	0	-	0	0	-	0	-
Neuenfelde	0	0	-	2	2	100,0%	2	-
Cranz	0	0	-	2	2	100,0%	2	-
Bezirk Harburg	74	62	83,8%	63	59	93,7%	-11	-14,9%